

FASCICOLO 16/F EDIZIONE 2010

CATALOGO

**VOLANI - ALTERNATORI - REGOLATORI
BOBINE - CENTRALINE - PARTI ELETTRICHE**

DUCATI
energia s.p.a.



**MAGNETI
MARELLI**



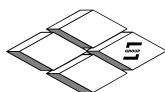
MITSUBA

SAPRISA



KOKUSAN

Leonelli
SPECIALTY MOTORCYCLE POWER SYSTEM



SOCIETÀ GENERALE RICAMBI (EUROPA) p.A

MAGAZZINO DI BOLOGNA: 40012 CALDERARA DI RENO · Via Armaroli 10/12 · Tel: +39.051722557 · Fax: +39.051720376
MAGAZZINO DI MILANO: 20129 MILANO · Via Pasquale Sottocorno 52 · Tel: +39.027382368 - 0276110273 · Fax: +39.0270106598
<http://www.sgr-it.com> · e-mail: infosgr@sgr-it.com

Tutti gli articoli del presente catalogo si intendono adattabili (quando non indicati come primo equipaggiamento)

La riproduzione anche parziale del catalogo o dei ns. disegni originali è vietata e sarà perseguita ai sensi di legge. Le condizioni generali di vendita sono riportate sul nostro listino prezzi

N.B.: Per la produzione "Ducati Energia S.p.A." vedere anche fascicolo n. 7/C



Indice

Tabella applicazioni parti elettriche motocicli	3
<i>AERMACCHI</i>	3
<i>ALXAM</i>	3
<i>ADIVA</i>	3
<i>APRILIA SCOOTER</i>	3
<i>APRILIA CICLOMOTORI E MOTO</i>	5
<i>ARCTIC CAT ATV</i>	8
<i>ATALA-RIZZATO</i>	8
<i>BENELLI</i>	8
<i>BETAMOTOR</i>	9
<i>BMW</i>	11
<i>BOMBARDIER/CAM-AM ATV</i>	13
<i>CAGIVA</i>	13
<i>CF MOTO SCOOTER-ATV</i>	15
<i>DAELIM</i>	15
<i>DERBI SCOOTER</i>	16
<i>DERBI MOTO E CICLOMOTORI</i>	16
<i>DUCATI</i>	18
<i>FANTIC MOTOR</i>	23
<i>GILERA CICLOMOTORI E MOTO</i>	24
<i>GILERA SCOOTER-ATV</i>	26
<i>HATZ MOTORI</i>	27
<i>HM MOTO-ATV</i>	27
<i>HONDA SCOOTER</i>	27
<i>HONDA MOTO-ATV</i>	29
<i>HONDA ATV</i>	35
<i>HUSQVARNA</i>	35
<i>IAME</i>	36
<i>ITALJET</i>	36
<i>JAWA</i>	37
<i>KAWASAKI MOTO</i>	37
<i>KAWASAKI ATV-UTV</i>	41
<i>KTM</i>	41
<i>KYMCO SCOOTER-MOTO</i>	42
<i>KYMCO ATV</i>	45
<i>LAVERDA SCOOTER</i>	45
<i>LAVERDA CICLOMOTORI E MOTO</i>	46
<i>LIGIER MINIVETTURE</i>	46
<i>LINHAI SCOOTER-ATV</i>	47
<i>LOMBARDINI MOTORI PER MINIVETTURE</i>	47
<i>MALAGUTI</i>	48
<i>MBK</i>	51
<i>MOTO GUZZI</i>	52
<i>MOTO MORINI</i>	57
<i>MV AGUSTA</i>	58
<i>PEUGEOT</i>	58
<i>PIAGGIO SCOOTER</i>	60
<i>PIAGGIO CICLOMOTORI-VESPA-COSA</i>	63
<i>PIAGGIO APE</i>	66
<i>PIAGGIO/LIGIER MINIVETTURE</i>	67
<i>POLARIS ATV</i>	67
<i>ROTAX MOTORI KART</i>	67
<i>SUZUKI SCOOTER</i>	67
<i>SUZUKI MOTO</i>	68
<i>SUZUKI ATV</i>	70
<i>SYM</i>	71
<i>TM RACING MOTORI KART</i>	73
<i>TRIUMPH</i>	73
<i>VORTEX MOTORI KART</i>	73
<i>WT MOTORS SCOOTER-ATV</i>	73
<i>YAMAHA SCOOTER</i>	74
<i>YAMAHA MOTO</i>	75
<i>YAMAHA ATV</i>	79
Volani e statori motocicli 50/125 motori Minarelli/Derbi/Cagiva	80
Volani e statori scooter motori Aprilia/CF Moto/Minarelli/F. Morini/Rotax/Suzuki/Yamaha	81
Volani e statori scooter motori Kymco/Sym	86
Volani e statori scooter e moto 50/125/150/250 motori Honda/Peugeot	87
Volani e statori scooter motori Piaggio	89
Volani e statori motocicli Aprilia/Gilera/Moto Guzzi	92
Volani elettronici Piaggio ciclomotori/Vespa/Cosa/Ape	93
Statori Honda/Kawasaki/Suzuki/Yamaha	95
Alternatori e statori Ducati e Saprisa per motori industriali/minivetture	97
Alternatori esterni Saprisa a magneti permanenti per motori industriali	99
<i>ALTERNATORE CON FLANGIA</i>	
<i>ALTERNATORE SENZA FLANGIA</i>	99
<i>RICAMBI</i>	99
Regolatori Saprisa e Ducati per motori industriali-minivetture	100
Regolatori moto - scooter - impianti vari	102
Regolatori trifase universali	124
Connettori per regolatori	125
Bobine alta tensione esterne	126
Centraline elettroniche impianti Piaggio	132
Centraline elettroniche impianti vari	134
Pick-up e captatori	141
Dinamotore "Efel"	141
Indotti e spazzole per dinamotori	141
Motorini avviamento moto - scooter - ATV	142
Portaspazzole	151
Tabella applicazioni pignoni e portaspazzole per motorino avviamento	152
Teleruttori - relais	153
Bobine alta tensione interne	156
Bobine alimentazione	157
Bobine illuminazione	158
Contatti originali CTE	158
Contatti originali Effe di primo equipaggiamento "Piaggio"	160
Condensatori impianti vari	161
Condensatori di primo equipaggiamento "Piaggio"	163

Tabella applicazioni parti elettriche motocicli

Marca, modello, c.c., anno	Volano completo Alternatore	Statore	Rotore	Bobina esterna A.T.	Centralina	Regolatore	Motorino avviamento
AERMACCHI							
125 Turismo Harley Davidson	×	×	×	00.1435 127	×	×	×
250 4T Harley Davidson	×	×	×	00.1435 127	×	×	×
350 NE Harley Davidson (75/>)	×	×	×	00.1435 127	×	×	×
350 GT (72/>) - 350 TV (72/>)	×	×	×	32.5106 127	×	17.9006 116	×
AIXAM							
300 Evolution (15LD315)	×	16.5247 98	×	×	×	16.7276 100	×
500.5 (98/05 - benzina)	×	16.5237 97	×	00.2855 128	×	16.7635 101	×
ADIVA							
125/150 Adiva (01/06)	16.8528 91	16.8021 91	×	16.2191 128	×	16.83801 103	17.8174 147
125 AD Euro 3 (07/08) (mot. Piaggio)				16.8191 128 00.47417 128		17.5230 108	17.81748 147
125 AD Euro 3/LE (09/10)	×	16.3067 87	×	16.2405 129	×	17.9016 116	17.8119 143
125 AD Cabrio (09/10)				00.47417 128		17.90167 116	
125 AR Euro 3 (09/10) (mot. SYM HD carb.)				16.8191 128			
200 AD Euro 3/Cabrio (09/10)	×	×	×	×	×	17.9016 116	17.8127 144
200 AR Euro 3 (09/10) (mot. SYM HD Iniez.)						17.90167 116	
250 AD/AD Euro 2 (06/07) (mot. Piaggio carb.)	16.8501 91	16.8001 91	×	16.2191 128 16.8191 128 00.47417 128	×	16.83801 103 17.5230 108	17.8125 143 17.81258 143
250 AD Euro 3 (07/08) (mot. Piaggio iniez.)	×	16.8002 91	×	16.8150 130	×	34.9060 123 16.8360 123	17.8125 143 17.81258 143
400 AD Cabrio (09/10) (mot. Piaggio)	×	×	×	16.8150 130	×	34.9060 123 16.8360 123	17.8195 149
APRILIA SCOOTER							
50 Amico/LXSport (91/92) (1.ma serie-regolatore 3 faston)	×	16.3055 82	×	32.7610 131 00.76107 131	34.6450 136 17.9027 136	34.830116 119 17.9039 119	36.41010 150 17.81607 150
50 Amico/LX/Sport/GL/ GLE (93/98)	×	16.3055 82	×	32.7610 131 00.76107 131	34.6450 136 17.9027 136	34.8480 120 17.90387 120	36.41010 150 17.81607 150
50 Area 51 (98/00)	16.3585 82	16.3085 82	×	32.7610 131	34.6450 136	34.8480 120	36.41010 150
50 Gulliver/LC (94/98)	16.35851 82	16.30851 82		00.76107 131	17.9027 136	17.90387 120	17.81607 150
50 Rally Air/LC (95/03)		16.30857 82					
50 Sonic/LC/GP (98/08) (impianti Yamaha - Mitsuba)							
50 Mojito (04/08) (mot. Piaggio 2t carb. Hi-Per2)	16.8581 90	16.8081 90	16.8421 90	vedi centralina	32.9019 133	16.8390 102 16.5060 102	17.81628 146
50 Scarabeo 2T (93/97) (imp. Ducati)	×	31.96869 81 (c/piastra)	×	vedi centralina	32.895416 134	34.8480 120 17.90387 120	36.41010 150 17.81607 150
50 Scarabeo 2T (93/97) (imp. Yamaha)	16.3585 82 16.35851 82	16.3085 82 16.30851 82 16.30857 82	×	32.7610 131 00.76107 131	34.6450 136 17.9027 136	34.8480 120 17.90387 120	36.41010 150 17.81607 150
50 Scarabeo/Street 2T (98/06) (mot. Minarelli)	16.3585 82 16.35851 82	16.3085 82 16.30851 82 16.30857 82	×	32.7610 131 00.76107 131	34.6450 136 17.9027 136	34.8480 120 17.90387 120	36.41010 150 17.81607 150
50 Scarabeo/Street/Rst 2T (05/09) 50 Scarabeo/NET 2T (10/11) (mot. Piaggio 2t carb. Hi-Per 2)	16.8581 90	16.8081 90	16.8421 90	vedi centralina	32.9019 133	16.8390 102 16.5060 102	17.81628 146

Marca, modello, c.c., anno	Volano completo Alternatore	Statore	Rotore	Bobina esterna A.T.	Centralina	Regolatore	Motorino avviamento
50 Scarabeo 4 tempi (02/06) (mot.Piaggio 4t)	31.1452 90 16.8552 90	16.8052 90	×	vedi centralina	32.9017 133 c/limitatore 32.9020 133 17.90207 133 s/limitatore	34.8487 120 16.8387 120	17.8177 148 17.81778 148
50 Scarabeo Rst 4T Euro 3 (06/09) (mot.Piaggio 4 tempi - 2 valvole)	31.1452 90 16.8552 90	16.8052 90	×	vedi centralina	32.9017 133 c/limitatore 32.9020 133 17.90207 133 s/limitatore	34.8487 120 16.8387 120	17.8130 144
50 Scarabeo Quattro (09) (mot.Piaggio 4 tempi - 4 valvole)	16.8511 90	16.8011 90	×	16.8150 130	×	34.8487 120 16.8387 120	17.8130 144
50 Scarabeo NET 4T (10) 50 Scarabeo 4T 4V (10) (mot.Piaggio 4 tempi - 4 valvole)	16.8511 90	16.8011 90	×	16.8150 130	×	34.8487 120 16.8387 120	17.8177 148 17.81778 148
50 Scarabeo Air Di-Tech (01/06) 50 SR H2O Di-Tech/Euro 2 (00/04) 50 SR H2O New Di-Tech (04/06) 50 SR R Factory (04/06)	×	31.14502 81	31.14501 81	×	×	17.8026 114	36.410301 * 150 (Ducati) 17.81631 * 146 (adat. Mitsuba)
50 SR Air Urban/Viper (93/96) 50 SR Air Replica/Europe (93/96) (mot.Minarelli cil. verticale)	×	16.3055 82	×	32.7610 131 00.76107 131	34.6450 136 17.9027 136	34.8480 120 17.90387 120	36.41010 150 17.81607 150
50 SR Air Esquire/Urban (94/96) 50 SR Air Wave/Sunfire (94/96) 50 SR LC Replica (94/96) 50 SR WWW (97/02) 50 SR Netscaper (97/00) 50 SR Stealth/Racing (97/00) (mot.Minarelli cil. orizzontale)	16.3585 82 16.35851 82	16.3085 82 16.30851 82 16.30857 82	×	32.7610 131 00.76107 131	34.6450 136 17.9027 136	34.8480 120 17.90387 120	36.41010 150 17.81607 150
50 SR Racing/Sport (00/04) 50 Habana/Custom (99/03) 50 Mojito/Custom (99/03) (mot.Aprilia carb.)	×	×	×	16.8142 129	×	17.5315 109	36.410301 * 150 (Ducati) 17.81631 * 146 (adat. Mitsuba)
50 SR Street (03/10 - Carb.) 50 SR R/R SBK (04/10 - Carb.) 50 SR R Factory (10 - Carb.) (mot.Piaggio 2t carb. Hi-Per 2)	16.8581 90	16.8081 90	16.8421 90	vedi centralina	32.9019 133	16.8390 102 16.5060 102	17.81628 146
50 SR Street IE (03/10) 50 SR R IE Factory/SBK (04/10) (mot.Piaggio 2t iniez. Purejet)	16.8592 90	16.8092 90	×	×	×	16.83801 103	17.8177 148 17.81778 148
50 SportCity One 4T (08/10) (mot.Piaggio 4 tempi - 2 valvole)	31.1452 90 16.8552 90	16.8052 90	×	vedi centralina	32.9017 133 c/limitatore 32.9020 133 17.90207 133 s/limitatore	34.8487 120 16.8387 120	17.8177 148 17.81778 148
50 SportCity One/Street 2T (08/10) (mot.Piaggio 2t - Carb.)	16.8581 90	16.8081 90	16.8421 90	vedi centralina	32.9019 133	16.8390 102 16.5060 102	17.81628 146
100 Scarabeo 2 tempi (00/01) (mot. Yamaha - mot. Minarelli)	×	16.3050 83	×	32.7611 131	×	34.8480 120 17.90387 120	17.8150 145
100 Scarabeo 4 tempi (01/05) 100 Scarabeo 4 tempi RST (06/09) 100 Scarabeo 4 tempi/NET (10/11) (mot.Piaggio 4t)	31.1452 90 16.8552 90	16.8052 90	×	vedi centralina	32.9020 133 17.90207 133	34.8487 120 16.8387 120	17.8165 147 17.81658 147
125 Habana/Custom (99/02) 125 Mojito Retrò/Custom (99/02)	×	×	×	16.23481 129	17.41507 132	16.8390 102 16.5060 102	17.8175 147 17.81757 147
125 Atlantic/Euro 3 (02/09) 125 Mojito Euro 3 (08/09) 125/150 Mojito Retrò/Custom (03/07) 125 SportCity/Euro 3 (04/09) 125 SportCity One/Cube (08/10) (mot. Piaggio carburatore)	16.8528 91	16.8021 91	×	16.2191 128 16.8191 128 00.47417 128	×	16.83801 103	17.8174 147 17.81748 147
125/150/200 Scarabeo/GT (99/04) (mot. Rotax)	×	16.3068 84	×	16.2400 128 00.10557 126	×	17.8025 114	17.81751 147 17.817517 147

Marca, modello, c.c., anno	Volano completo Alternatore	Statore	Rotore	Bobina esterna A.T.	Centralina	Regolatore	Motorino avviamento
125 Scarabeo/GT/Euro 3 (03/07) (mot. Piaggio carburatore)	16.8528 91	16.8021 91	×	16.2191 128 16.8191 128 00.47417 128	×	16.83801 103	17.8174 147 17.81748 147
125 Scarabeo Light (07/09) (mot. Aprilia carburatore)	16.8543 84	16.8043 84	×	16.8191 128 00.47417 128	16.8251 134	16.83801 103	×
125 Scarabeo Light i.e. (09/10) (mot. Aprilia iniezione)	16.8575 84	×	×	16.8192 130	×	16.8362 103	×
125/150 Leonardo (96/99)	×	16.3068 84	×	×	×	17.8025 114	17.81751 147 17.817517 147
125/150 Leonardo/ST (00/05)	×	16.3068 84	×	16.2400 128 00.10557 126	×	17.8025 114	17.81751 147 17.817517 147
125/150 SR (99/>)	×	×	×	16.23481 129	16.2099 132	×	17.8165 147 17.81658 147
200 Atlantic (03/06) 200 SportCity/Euro 3 (04/09) 200 SportCity Cube (08/10) 200 Scarabeo/GT/Euro 3 (03/07) (mot. Piaggio carburatore)	16.8582 91	16.8021 91	×	16.2191 128 16.8191 128 00.47417 128	×	16.83801 103	17.8174 147 17.81748 147
200 Scarabeo Light (07/09) (mot. Aprilia carburatore)	16.8543 84	16.8043 84	×	16.8191 128 00.47417 128	16.8251 134	16.83801 103	×
200 Scarabeo Light i.e. (09/10) (mot. Aprilia iniezione)	16.8575 84	×	×	16.8192 130	×	16.8362 103	×
250 Atlantic (04/06) 250 Scarabeo/GT (04/06) (mot. Piaggio carburatore)	16.8501 91	16.8001 91	×	16.2191 128 16.8191 128	×	16.83801 103	17.8125 143 17.81258 143
250 Atlantic IE/Euro 3 (06/09) 250 Scarabeo IE (06/0) 250 Scarabeo Light Euro 3 (0/10) 250 SportCity IE/Euro 3 (06/09) 250 SportCity Cube (08/10) (mot. Piaggio iniezione)	×	16.8002 91	×	16.8150 130	×	34.9060 123 16.8360 123	17.8125 143 17.81258 143
250 Leonardo/ST (99/01) (mot. Yamaha)	×	16.3069 85	×	00.10551 126	×	17.5116 108	17.8145 144 17.81457 144
250/300 Leonardo/ST (02/05) (mot. Minarelli)	×	×	×	00.10551 126	×	17.5116 108	17.8145 144 17.81457 144
300 Atlantic (10)	×	16.8005 92	×	16.8150 130	×	34.906203 124	17.8125 143 17.81258 143
300 Scarabeo Light (09/10) 300 Scarabeo Special (09/10) 300 SportCity Cube (08/10)	×	16.8003 92	×	16.8150 130	×	34.9060 123 16.8360 123	17.8125 143 17.81258 143
400 Atlantic Sprint (06/08) 400 Scarabeo/Light (06/08)	16.8520 92	35.201202 92 16.8020 92	35.201201 92	16.8150 130	×	34.9060 123 16.8360 123	17.8195 149
500 Atlantic (01/05) 500 Atlantic Sprint (05/08)	16.8520 92	35.201202 92 16.8020 92	35.201201 92	16.8150 130	×	34.9060 123 16.8360 123	17.8195 149
500 Scarabeo/GT/ABS (02/06) 500 Scarabeo Light (06/07)	16.8520 92	35.201202 92 16.8020 92	35.201201 92	16.8150 130	×	34.9060 123 16.8360 123	17.8195 149
500 Scarabeo Light (08/10)	×	16.8004 92	×	00.2855 128	×	34.9060 123 16.8360 123	17.8195 149

APRILIA CICLOMOTORI E MOTO

50 AF1 (86) (mot. Minarelli RV4) (imp. CEV a volano magnetico)	×	×	×	00.13997 126	×	34.830116 119 17.9039 119	×
50 AF1 (86 - c/avv.to elettrico) (imp. Ducati elettronico) (volano Ducati 4 poli)	×	×	×	vedi centralina	32.8990 135 17.9010 135	34.8520 121	×
50 AF1 (87 - c/avv.to elettrico) (vol. Ducati 310920 4 poli 55W)	31.0820 80 (c/piastra-90W)	×	×	vedi centralina	32.8990 135 17.9010 135	34.830116 119 17.9039 119	×
50 AF1 (86/87 - s/avv.to elettrico) (vol. Ducati 310912 4 poli 55W)	31.1013 80 (c/piastra-100W)	×	×	vedi centralina	32.8990 135 17.9010 135	34.830116 119 17.9039 119	×

Marca, modello, c.c., anno	Volano completo Alternatore	Statore	Rotore	Bobina esterna A.T.	Centralina	Regolatore	Motorino avviamento
50 AF1 (88/> - s/avv.elettrico) (vol.Ducati 310812 6 poli)	31.1013 80 (c/piastra-100W)	31.96469 80 (s/piastra-90W)	×	vedi centralina	32.8990 135 17.9010 135	34.830116 119 17.9039 119	×
50 AF1 Project 108 (88) 50 AF1 Sintesi/Replica (89) 50 AF1 Futura (90) 50 AF1 Europa (90) (c/motorino avv.to Efel)	31.0820 80 (c/piastra)	31.96469 80 (s/piastra)	×	vedi centralina	32.8990 135 17.9010 135	34.830116 119 17.9039 119	×
50 AF1 Futura (91/92) 50 AF1 Europa (91/92) (c/mot. avv. Mitsuba o Ducati)	31.1027 81 (c/piastra)	31.96849 81 (s/piastra)	×	vedi centralina	32.8990 135 17.9010 135	34.830116 119 17.9039 119	17.8171 150 36.410451 150
50 ET (86) (mot.Minarelli RV4)	×	×	×	00.13997 125	×	34.830116 119 17.9039 119	×
50 ET (86) - 50 Tuareg (86) (c/avv.to elettrico)	×	×	×	vedi centralina	32.8990 135 17.9010 135	34.8520 121	×
50 ET (87) - 50 Tuareg/Wind (87) (c/avv.to elettrico)	×	×	×	vedi centralina	32.8990 135 17.9010 135	34.830116 119 17.9039 119	×
50 ET (86/87) - 50 Tuareg (86/87) (s/avv.to elettrico) (vol.Ducati 31091104 4 poli 55W)	31.1013 80 (c/piastra-100W)	×	×	vedi centralina	32.8990 135 17.9010 135	34.830116 119 17.9039 119	×
50 ET (88/89) 50 Tuareg/Wind (88/>) (s/avv.to elettrico)	31.1013 80 (c/piastra-100W)	31.96469 80 (s/piastra-90W)	×	vedi centralina	32.8990 135 17.9010 135	34.830116 119 17.9039 119	×
50 Tuareg/Wind/Rally (88/92) (c/avv.el. - c/motorino avv.to Efel)	31.0820 80 (c/piastra)	31.96469 80 (s/piastra)	×	vedi centralina	32.8990 135 17.9010 135	34.830116 119 17.9039 119	×
50 Red Rose (s/avv.elettrico) 50 MX Motard (02/05) 50 RX (89/90 - s/avv.elettrico) 50 RX (3/5 marce 91/94) 50 RX Enduro (95/03) 50 RX (03/04) - 50 RX Racing (03/06) (mot. AM345/AM6 - s/avv.to elettr.)	31.1013 80 (c/piastra-100W)	31.96469 80 (s/piastra-90W)	×	vedi centralina	32.8990 135 17.9010 135	34.830116 119 17.9039 119	×
50 Red Rose (89/92 - c/avv.el.) 50 RX (89/90 - c/avv.to elettrico) (c/motorino avv.to Efel)	31.0820 80 (c/piastra)	31.96469 80 (s/piastra)	×	vedi centralina	32.8990 135 17.9010 135	34.830116 119 17.9039 119	×
50 Classic (92/99) 50 Pegaso (92/94) 50 RS/Extrema (3/5 marce - 93/98) (c/mot. avv. Mitsuba o Ducati)	31.1027 81 (c/piastra)	31.96849 81 (s/piastra)	×	vedi centralina	32.8990 135 17.9010 135	34.830116 119 17.9039 119	17.8171 150 36.410451 150
50 RS/Replica (6 marce-95/05) 50 RS Tuono (03/05) (mot. Minarelli AM6 c/avv.to elettr.) (c/mot. avv. Mitsuba o Ducati)	31.1028 81	31.96849 81 (c/piastra)	×	vedi centralina	32.8990 135 17.9010 135	34.830116 119 17.9039 119	17.8171 150 36.410451 150
50 RS (06/10) (c/avv.to elettrico)	16.8536 80	16.8036 80 (c/piastra)	×	vedi centralina	32.8990 135 17.9010 135	16.2020 102 16.2030 102	17.8177 148 17.81778 148
50 RX (06/10) - 50 SX (06/10) (s/avv.to elettrico)	16.8513 80	16.8013 80 (c/piastra)	×	vedi centralina	32.8990 135 17.9010 135	16.2020 102 16.2030 102	×
125 AS R (85/>)	×	×	×	×	×	34.8621 122	×
125 AF1 Sintesi (88)	×	×	×	×	×	34.8621 122	×
125 AF1 Sintesi Replica (89/90)	×	×	×	×	×	34.8820 123	×
125 AF1 Futura (90/92)	×	×	×	×	×	34.8820 123	×
125 AF1 Europa (90/91)	×	×	×	×	×	34.8820 123	×
125 Classic (95/99)	×	×	×	×	×	17.8025 114	17.8169 147
125 ETX (84/88)	×	×	×	×	×	34.8621 122	×
125 ETX (89/92)	×	×	×	×	×	34.8820 123	×
125 ETX (98)	×	×	×	×	×	17.8025 114	×
125 MX Cross (78/>) (mot.Hiro - acc.Motoplat)	×	×	×	vedi centralina	00.20134 140 (s/att. contagiri)	×	×
125 MX (04/06)	×	×	×	×	×	17.8025 114	×
125 Pegaso (89/91)	×	×	×	×	×	34.8820 123	×
125 Pegaso (92/94) (c/regolat. giapponese SH547A-12)	×	×	×	×	×	34.8820 123 da adattare	×

Marca, modello, c.c., anno	Volano completo Alternatore	Statore	Rotore	Bobina esterna A.T.	Centralina	Regolatore	Motorino avviamento
125 Red Rose (87/89)	×	×	×	×	×	34.8621 122	×
125 Red Rose (90/94)	×	×	×	×	×	34.8820 123	×
125 RS/Extrema (92/94)	×	×	×	×	×	34.8820 123	×
125 RS Replica/Sport Pro (92/94)						da adattare	
125 RS (96/98 - mot.123cc.) (c/regolat. giapponese SH547A-12)							
125 RS/Sport Pro (95)	×	×	×	×	×	17.8025 114	17.8169 147
125 RS (96/98 - mot.122cc.)	×	×	×	×	×	17.8025 114	17.8169 147
125 RS (99/10)	×	×	×	×	×	17.8025 114	17.8169 147
125 RS Tuono (03/04)	×	×	×	×	×	17.8025 114	17.8169 147
125 RX (83/87) (imp.Motoplatt 6V - c/luci)	×	×	×	vedi centralina	00.20134 140 (s/att. contagiri) 00.20190 140 (c/att. contagiri)	17.9040 117 6V-C.C 17.30405 108 6V-C.A.	×
125 RX (89/91)	×	×	×	×	×	34.8820 123	×
125 RX (92/94) (c/regolat. giapponese SH547A-12)	×	×	×	×	×	34.8820 123	×
125 RX (95/10)	×	×	×	×	×	17.8025 114	×
125 SX (08/10)	×	×	×	×	×	17.8025 114	×
125 Tuareg/Wind (86/88)	×	×	×	×	×	34.8621 122	×
125 Tuareg/Wind (89/92)	×	×	×	×	×	34.8820 123	×
125 Tuareg Rally (84/88) (imp.Motoplatt 6V - c/luci)	×	×	×	vedi centralina	00.20134 140 (s/att. contagiri) 00.20190 140 (c/att. contagiri)	17.9040 117 6V-C.C 17.30405 108 6V-C.A.	×
125 Tuareg Rally (89/92 - imp.12V)	×	×	×	×	×	34.8820 123	×
250 MX Cross (78/>) (mot.Hiro - acc.Motoplatt)	×	×	×	vedi centralina	00.20134 140 (s/att. contagiri)	×	×
250 RX (83/87) 250 Tuareg Rally (84/89) (mot.Rotax - imp.Motoplatt 6V)	×	×	×	vedi centralina	00.20134 140 (s/att. contagiri) 00.20190 140 (c/att. contagiri)	17.9040 117 6V-C.C 17.30405 108 6V-C.A.	×
250 Tuareg Rally (90/91- imp.12V)	×	×	×	×	×	34.8621 122	×
250 RS (98/04)	×	×	×	×	×	17.8025 114	×
350/600 ETX (85/>)	×	×	×	×	×	34.8520 121	×
350/600 Tuareg (86/>)	×	×	×	×	×	34.8520 121	×
350/600 Tuareg Wind (86/87)	×	×	×	×	×	34.8520 121	×
350/600 Tuareg Wind (88/>)	×	×	×	×	×	17.8025 114	×
450/550 RXV/SXV/Replica (06/10)	×	×	×	×	×	17.9003 115	×
600 Pegaso (90/91)	×	×	×	×	×	17.8025 114	×
650 Pegaso (92/95)	×	×	×	×	×	17.8025 114	17.8120 143
650 Moto' (95/99)	×	×	×	×	×	17.5116 108	17.8120 143
650 Pegaso/Cube (96/00)	×	×	×	×	×	17.5116 108	17.8120 143
650 Pegaso IE (01/04)	×	×	×	×	×	17.5116 108	17.8120 143
660 Pegaso Strada/Factory/Trail (05/10)	×	×	×	00.10551 126	×	×	17.8156 145
750 SL Shiver/GT (07/10)	×	16.8007 92	×	×	×	17.5952 112	×
750 Dorsoduro/Factory (08/10)						17.5954 112	
850 NA Mana/GT (08/10)	×	16.8008 93	×	00.2855 128	×	17.5952 112 17.5954 112	×
1000 RSV (98/99)	×	×	×	00.10551 126	×	17.8027 114	×
1000 RSV/R (00/03)	×	×	×	00.10551 126	×	17.8027 114	×
1000 RSV R Tuono (02/05)	×	×	×	00.10551 126	×	17.8027 114	×
1000 SL Falco (00/02)	×	×	×	00.10551 126	×	17.8027 114	×
1000 RSV SP (99/00)	×	×	×	00.2850 127	×	17.8027 114	×

Marca, modello, c.c., anno	Volano completo Alternatore	Statore	Rotore	Bobina esterna A.T.	Centralina	Regolatore	Motorino avviamento
ARCTIC CAT ATV							
250 DVX (06/09)	X	X	X	16.2400 128	X	X	X
250 Utility (06/09) - 300 DVX 2x4 (09)				00.10557 126			
400 DVX (04/08)	X	X	X	X	X	X	17.8151 145
400 DVX TS (06)	X	X	X	X	X	X	17.8151 145
ATALA-RIZZATO							
50 Ciclomotori vari (imp.Ducati-vol. 6 poli)	X	X	X	vedi centralina	32.8990 135 17.9010 135	X	X
50 Califfone - Master - Idea - Green (imp.Ducati-vol.2 bobine s/pick-up)	X	X	X	vedi centralina	17.8995 134	X	X
50 Byte AT10 - 50 Skeggia 50 Hacker AT12/LC/Hacker Racing (vol. 4 poli - mot.F.Morini AH 50L)	16.3587 83	X	X	vedi centralina	00.4742 134	34.8480 120 17.90387 120	17.81631 146
50 Carosello (mot.Minarelli)	16.3585 82 16.35851 82	16.3085 82 16.30851 82 16.30857 82	X	32.7610 131 00.76107 131	34.6450 136 17.9027 136	34.8480 120 17.90387 120	36.41010 150 17.81607 150
BENELLI							
50 Ciclomotori - acc.elettronica (vol.Ducati- 2 bobine s/pick-up)	X	X	X	vedi centralina	17.8995 134	X	X
50 Ciclomotori - acc.elettronica (vol.Ducati- 2 bobine c/pick-up)	X	X	X	vedi centralina	32.8980 135 17.2267 135	X	X
50 Cosi'	X	X	X	vedi centralina	17.8995 134	X	X
50 Devil - 50 Spring (imp.Ducati)	X	X	X	vedi centralina	32.8990 135 17.9010 135	X	X
50 Scooty - 50 S Scooter - 50 G3 (imp.Ducati)	X	X	X	vedi centralina	32.8990 135 17.9010 135	34.830116 119 17.9039 119	X
50 S Scooter (imp.CEV)	X	X	X	00.13997 126	X	34.830116 119 17.9039 119	X
50 Cross/Turismo 5 marce (73/>) (imp.Dansi)	X	X	X	00.2431 127	X	X	X
50 City Byke (90/>) (imp.Ducati)	X	X	X	vedi centralina	32.8980 135 17.2267 135	X	X
50 Laser	X	X	X	00.13997 126	X	34.830116 119	X
50 K2 (98/02)	16.3585 82	16.3085 82	X	32.7610 131	34.6450 136	34.8480 120	36.41010 150
50 491GT/RR/ST/SP (98/02)	16.35851 82	16.30851 82		00.76107 131	17.9027 136	17.90387 120	17.81607 150
50 491Sport/Racing (98/02)		16.30857 82					
50 Naked (02) - 50 Pepe/LX (99/06) (motori Minarelli)							
50 491Morini RR/ST (03/>)	16.3587 83	X	X	vedi centralina	00.4742 134	34.8480 120 17.90387 120	17.81631 146
50 Naked Morini (03/>) (motori F.Morini)							
100 K2 (99/02)	X	16.3050 83	X	32.7611 131	X	16.8315 103 17.9015 103 17.90157 103	17.8150 145
124 4 Tempi (82/>)	X	X	X	00.10551 126	X	X	X
125 2C 2 Tempi (72/75)	X	X	X	00.2431 127	X	X	X
125 Cross 2T Motobi (71/>)	X	X	X	00.2431 127	X	X	X
125 SS 4T Motobi (68/>)	X	X	X	00.2431 127	X	X	X
125/175 Riverside 2T	X	X	X	00.2431 127	X	X	X
175 Enduro (71/>)	X	X	X	00.2431 127	X	X	X
125 2C SE 2T (76/85)	X	X	X	00.2431 127	X	X	X
125 2C Custom 2T (79/85)	X	X	X	00.2431 127	X	X	X
125 2C Sport 2T (79/86)	X	X	X	00.2431 127	X	X	X
125 2C T Turismo 2T (81/85)	X	X	X	00.2431 127	X	X	X

Marca, modello, c.c., anno	Volano completo Alternatore	Statore	Rotore	Bobina esterna A.T.	Centralina	Regolatore	Motorino avviamento
125 Enduro 2T (75/> - Monocil.)	×	×	×	00.2431 127	×	×	×
125 Turismo 2T (75/> - Monocil.)	×	×	×	00.2431 127	×	×	×
125 BX (87/>)	×	×	×	vedi centralina	00.20134 140 (s/att. contagiri)	34.8520 121	×
125 Jarno (88/>)					00.20190 140 (c/att. contagiri)		
125 S Scooter (84/>) - 125 2TA (imp.Motoplaf)							
125/150 Adiva (01/>)	16.8528 91	16.8021 91	×	16.2191 128 16.8191 128	×	16.83801 103	17.8174 147 17.81748 147
125/150 Velvet/Touring (99/>)	×	16.3061 85	×	32.7611 131	34.6460 136	34.9050 123	36.41011 150 17.41011 150
250 Velvet/Touring (99/>)	×	16.3069 85	×	16.2400 128 00.10557 126	×	17.5349 110 17.2349 110	17.8145 144 17.81457 144
250 2C 2T (72/75)	×	×	×	00.2431 127	×	×	×
250 SS 4T Motobi (68/>)				6V-C.A.			
250 2C E 2T (76/85)	×	×	×	00.2431 127	×	×	×
250 TS Moto Guzzi 2T (74/81) (Bicilindrica - imp.Dansi)							
250 Riverside (4T-Monocil.)	×	×	×	32.5106 127 6V-C.C.	×	×	×
250 Quattro (76/78)	×	×	×	00.4750 128	×	×	×
254 (78/82) - 304 (82/88)	×	×	×	00.4750 128	×	×	×
350 RS (77/>)	×	×	×	00.4750 128	×	17.8688 115	×
354 Touring/Sport (80/>)	×	×	×	00.4750 128	×	17.8688 115	×
350/400 GTS Moto Guzzi (74/>)	×	×	×	00.4750 128	×	17.8688 115	×
400 Velvet Dusk (03/06) (motore Franco Morini)	×	16.8043 84	×	16.2191 128 16.8191 128 00.47417 128	×	17.5230 108 16.83801 103	17.8186 148
500 Quattro (75/>) - 500 LS (77/>)	×	×	×	00.4750 128	×	17.8688 115	×
504 Sport (80/>)	×	×	×	00.4750 128	×	17.8688 115	×
654/Sport (80/>)	×	×	×	00.4750 128	×	17.8688 115	×
650 Tornado (71 - 1.ma serie) (con dinamatore)	×	×	×	00.1435 127	×	17.8671 115	×
650 Tornado S (72/76 - 2.nda serie) (con alternatore)	×	×	×	00.1435 127	×	17.8688 115	×
750 SEI (75/> - 6 Cil.)	×	×	×	00.4750 128	×	17.8688 115	×
900 SEI (79/> - 6 Cil. - 1.ma serie)	×	×	×	00.4750 128	×	17.8688 115	×

BETAMOTOR

48 Ciclomotori vari	×	×	×	00.2431 127 6V-C.A.	×	×	×
48 Ciclomotore Hobby (67/>)	×	×	×		×	×	×
48 Ciclomotore Sport (70/>) (imp.Ducati a volano magnete)	×	×	×		×	×	×
50 Ciclomotori - acc.elettronica (vol.Ducati 18W 2 bobine c/pick-up)	×	×	×	vedi centralina	32.8980 135 17.2267 135	×	×
50 Ciclomotori - acc.elettronica (volani Ducati 4 poli)	×	×	×	vedi centralina	32.8990 135 17.9010 135	34.830116 119 17.9039 119	×
50 Ciclomotori - acc.elettronica (volani Ducati 6 poli 310814/310816)	×	31.96469 80 (s/piastra-90W)	×	vedi centralina	32.8990 135 17.9010 135	34.830116 119 17.9039 119	×
50 Camoscio - 50 4/5 Marce (impianti Dansi a volano magnete)	×	×	×	00.2431 127 6V-C.A.	×	×	×
50 M10 (c/avv.el. - imp.CEV)	×	×	×	×	×	17.2005 104	×
50 Adventure - 50 Andy (volani Ducati 4/6 poli)	×	×	×	vedi centralina	32.8990 135 17.9010 135	34.830116 119 17.9039 119	×
50 Tempo 16" (94/95) (imp. Yamaha)	16.3585 82 16.35851 82	16.3085 82 16.30851 82 16.30857 82	×	32.7610 131 00.76107 131	34.6450 136 17.9027 136	34.8480 120 17.90387 120	36.41010 150 17.81607 150

Marca, modello, c.c., anno	Volano completo Alternatore	Statore	Rotore	Bobina esterna A.T.	Centralina	Regolatore	Motorino avviamento
50 Quadra Chrono 502 (95/99) 50 Tempo 13"/16" (96/99) 50 Ark Air/LC/LC K/Euro 1 (96/03) (imp. Ducati vol. 6 poli-s/limitatore)	31.96844 82	31.96744 82 (c/piastra)	×	vedi centralina	32.895414 134	34.8480 120 17.90387 120	36.41010 150 17.81607 150
50 Ark Euro 2 Air/LC K (03/08) (imp. Yamaha/Leonelli)	16.3585 82 16.35851 82	16.3085 82 16.30851 82 16.30857 82	×	×	×	34.8480 120 17.90387 120	36.41010 150 17.81607 150
50 Eikon (99/03) (imp. Yamaha)	16.3585 82 16.35851 82	16.3085 82 16.30851 82 16.30857 82	×	×	×	16.2010 102	36.41010 150 17.81607 150
50 RK (93/96) (motori Beta - imp.Ducati)	×	31.96469 80 (s/piastra-90W) 31.96849 80 (c/piastra-100W)	×	vedi centralina	32.8990 135 17.9010 135	34.830116 119 17.9039 119	×
50 REV (02/06) - 50 RR (99/02) 50 RR 6 (97/98) - 50 ST (96/97) 50 Supermotard (98/99) (motori Beta - imp.Ducati)	×	31.96469 80 (s/piastra-90W) 31.96849 80 (c/piastra-100W)	×	vedi centralina	32.8990 135 17.9010 135	×	×
125 (imp.Dansi puntine)	×	×	×	00.2431 127 6V-C.A.	×	×	×
125 CR RV Cross (79/>) (imp.Motoplat)	×	×	×	×	00.20134 140 (s/att. contagiri)	×	×
125 RC (79/>) - 125 TR (81/>) 125 SC/SCR (81/>) (c/luci - imp.Motoplat)	×	×	×	vedi centralina	00.20134 140 (s/att. contagiri) 00.20190 140 (c/att. contagiri)	×	×
125 Strada (c/luci - imp.Motoplat)	×	×	×	vedi centralina	00.20134 140 (s/att. contagiri) 00.20190 140 (c/att. contagiri)	17.30406 108 12V-C.A.	×
125 accens.elettronica c/avv.elettrico - c/luci (imp.Motoplat 12V a ponte - 2 cavi)	×	×	×	vedi centralina	00.20134 140 (s/att. contagiri) 00.20190 140 (c/att. contagiri)	34.8621 122	×
125 accens.elettronica c/avv.elettrico - c/luci (imp.Motoplat 12V controfase - 3 cavi)	×	×	×	vedi centralina	00.20134 140 (s/att. contagiri) 00.20190 140 (c/att. contagiri)	34.8520 121	×
125 Techno (>/95) (imp.Ducati)	×	×	×	vedi centralina	32.8981 133 17.4032 133	34.830116 119 17.9039 119	×
125 Alp - 125 Techno (98 - imp.Ducati)	×	×	×	vedi centralina	32.8981 133 17.4032 133	×	×
125 RR 4T (05/06)	×	×	×	32.7611 131	×	17.5315 109	×
125 RR 4T End./Motard Euro 2 (07)	×	×	×	32.7611 131	×	17.5315 109	×
125 Alp 4T (08) - 125 RR 4T RE (08) 125 RR 4T End./Motard Euro3 (08/09) 125 Urban (08/09)	×	×	×	32.7611 131	×	17.5230 108 16.83801 103	×
125/150 Eikon (00/>) (mot.Kymco)	×	16.3056 86	×	16.8191 128 00.47417 128	17.91251 138	17.9016 116 17.90167 116	17.8184 148 17.81842 148
200 Trial (c/luci) 260 TR34R Trial (88/> - c/luci) (imp.Motoplat 6V)	×	×	×	vedi centralina	00.20134 140 (s/att. contagiri)	17.30406 108 6V - C.A.	×
240/260 Synt (92/95) (imp.Ducati)	×	×	×	vedi centralina	32.8981 133 17.4032 133	34.830116 119 17.9039 119	×
240/260 Zero Trial (90/93) 260 TR35 Reverse Trial (90) (imp.Motoplat 12V)	×	×	×	×	00.20134 140 (s/att. contagiri)	17.30406 108 12V - C.A.	×
240/250 Techno (94/95) 240/260 Alp (90/95) 240 ST Alpine (90 - imp. Ducati)	×	×	×	vedi centralina	32.8981 133 17.4032 133	34.830116 119 17.9039 119	×
250 Alp (96/98) (imp.Ducati)	×	×	×	vedi centralina	32.8981 133 17.4032 133	×	×

Marca, modello, c.c., anno	Volano completo Alternatore	Statore	Rotore	Bobina esterna A.T.	Centralina	Regolatore	Motorino avviamento
250 Cross (</79 - s/luci) 250 CR (79/> - s/luci) 250/350 GS (79/> - c/luci) (impianti Motoplat)	×	×	×	vedi centralina	00.20134 140 (s/att. contagiri) 00.20190 140 (c/att. contagiri)	×	×
350 ALP 4.0/Euro2/Euro3 (03/08)	×	×	×	×	×	17.2059 104	×
350 M4 Motard 4T/EU2/Euro3 (03/08)	×	×	×	×	×	17.2059 104	×
350 Euro (01/02)	×	×	×	×	×	17.2059 104	×
350 Jonathan (01/02)	×	×	×	×	×	17.2059 104	×
250/450/500/525 RR 4T (05/07)	×	×	×	×	×	×	17.8191 149
400/450/525 RR Enduro 4T (08/09)	×	×	×	×	×	×	17.8191 149
400/450/525 RR Motard 4T (08/09)	×	×	×	×	×	×	17.8191 149

BMW

125/200 C1 (00/>)	×	×	×	×	×	×	17.81751 147 17.817517 147
250 R 27 (60/66)	×	×	×	32.5106 127	×	×	×
450 R 45 (78/80)	×	×	×	32.5106 127	×	17.8688 115	17.8159 146
450 R 45/N (78/80)	×	×	×	32.5106 127	×	17.8688 115	17.8159 146
450 R 45/N (81/85)	×	×	×	×	×	17.8688 115	17.8159 146
450 R 45 T/TN (81/85)	×	×	×	×	×	17.8688 115	17.8159 146
500 R 50/2 (67/69) (alternatore trifase - 12V)	×	×	×	×	×	17.8688 115	×
500 R 50/5 (69/74)	×	×	×	32.5106 127	×	17.8688 115	×
600 R 69 S (61/>) (alternatore trifase - 12V)	×	×	×	×	×	17.8688 115	×
600 R 60/5 (69/74)	×	×	×	32.5106 127	×	17.8688 115	×
600 R 60/6 (73/77)	×	×	×	32.5106 127	×	17.8688 115	×
600 R 60/7 (76/81)	×	×	×	32.5106 127	×	17.8688 115	17.8159 146
600 R 60 TIC (78/81)	×	×	×	32.5106 127	×	17.8688 115	17.8159 146
650 F (93/01) - 650 F ST (97/00)	×	×	×	×	×	17.5116 108	17.8120 143
650 F Funduro (97/99)	×	×	×	×	×	17.5116 108	17.8120 143
650 F CS Scarver (00/06)	×	×	×	×	×	×	17.8120 143
650 F GS/GS Dakar (00/08)	×	×	×	×	×	×	17.8120 143
650 F GS (08/09)	×	×	×	×	×	×	17.8120 143
650 R 65 (78/80)	×	×	×	32.5106 127	×	17.8688 115	17.8159 146
650 R 65 (81/88)	×	×	×	×	×	17.8688 115	17.8159 146
650 R 65/20 (85/94)	×	×	×	×	×	17.8688 115	17.8159 146
650 R 65/35 (85/89)	×	×	×	×	×	17.8688 115	17.8159 146
650 R 65 GS (88/93)	×	×	×	×	×	17.8688 115	17.8159 146
650 R 65 LS (81/85)	×	×	×	×	×	17.8688 115	17.8159 146
650 R 65 T (81/85)	×	×	×	×	×	17.8688 115	17.8159 146
750 R 75/5 (69/74)	×	×	×	32.5106 127	×	17.8688 115	×
750 R 75/6 (73/77)	×	×	×	32.5106 127	×	17.8688 115	×
750 R 75/7 (76/79)	×	×	×	32.5106 127	×	17.8688 115	17.8159 146
800 F GS (07/09)	×	×	×	×	×	×	17.8120 143
800 F S/ST (06/09)	×	×	×	×	×	×	17.8120 143
800 F R (09)	×	×	×	×	×	×	17.8120 143
800 R 80 (77/80)	×	×	×	32.5106 127	×	17.8688 115	17.8159 146
800 R 80 (81/85)	×	×	×	32.5106 127	×	17.8688 115	17.8159 146
800 R 80/7 (75/84)	×	×	×	32.5106 127	×	17.8688 115	17.8159 146
800 R 80 G/S - G/S PD (80/87)	×	×	×	×	×	17.8688 115	17.8159 146
800 R 80 GS (87/96)	×	×	×	×	×	17.8688 115	17.8159 146
800 R 80 GS PD/CH (87/95)	×	×	×	×	×	17.8688 115	17.8159 146
800 R 80 GS BASIC (96 - K12)	×	×	×	×	×	17.8688 115	17.8159 146

Marca, modello, c.c., anno	Volano completo Alternatore	Statore	Rotore	Bobina esterna A.T.	Centralina	Regolatore	Motorino avviamento
800 R 80 R (91/95)	X	X	X	X	X	17.8688 115	17.8159 146
800 R 80 R Mystic (94/95)	X	X	X	X	X	17.8688 115	17.8159 146
800 R 80 RT (82/85)	X	X	X	32.5106 127	X	17.8688 115	17.8159 146
800 R 80 TIC (78/85)	X	X	X	32.5106 127	X	17.8688 115	17.8159 146
800 R 80 (85/95)	X	X	X	X	X	17.8688 115	17.8159 146
800 R 80 RT (85/96)	X	X	X	X	X	17.8688 115	17.8159 146
800 R 80 ST (82/85)	X	X	X	X	X	17.8688 115	17.8159 146
850 R C Classic (K74-97/01)	X	X	X	X	X	X	17.8129 144
850 R C Avantgarde (K74-97/01)	X	X	X	X	X	X	17.8129 144
850 R GS (K69 - 97/01)	X	X	X	X	X	X	17.8129 144
850 R R/Confort (K70 - 94/07)	X	X	X	X	X	X	17.8129 144
850 R RT (K11 - 96/02)	X	X	X	X	X	X	17.8129 144
900 R 90/6 (73/76)	X	X	X	32.5106 127	X	17.8688 115	X
900 R 90 S (73/77)	X	X	X	32.5106 127	X	17.8688 115	X
1000 R 100 (76/77)	X	X	X	32.5106 127	X	17.8688 115	17.8159 146
1000 R 100/T (78/80)	X	X	X	32.5106 127	X	17.8688 115	17.8159 146
1000 R 100/7 (76/78)	X	X	X	32.5106 127	X	17.8688 115	17.8159 146
1000 R 100/7T (77/80)	X	X	X	32.5106 127	X	17.8688 115	17.8159 146
1000 R 100/T (81/85)	X	X	X	32.5106 127	X	17.8688 115	17.8159 146
1000 R 100/7T (81/85)	X	X	X	32.5106 127	X	17.8688 115	17.8159 146
1000 R 100 CS (80/85)	X	X	X	32.5106 127	X	17.8688 115	17.8159 146
1000 R 100 GS (87/95)	X	X	X	X	X	17.8688 115	17.8159 146
1000 R 100 PD (89/96)	X	X	X	X	X	17.8688 115	17.8159 146
1000 R 100 GSPD (87/96)	X	X	X	X	X	17.8688 115	17.8159 146
1000 R 100 R Classic (91/96)	X	X	X	X	X	17.8688 115	17.8159 146
1000 R 100 R Mystic (94/96)	X	X	X	X	X	17.8688 115	17.8159 146
1000 R 100 RS (76/80)	X	X	X	32.5106 127	X	17.8688 115	17.8159 146
1000 R 100 RT (78/80)	X	X	X	32.5106 127	X	17.8688 115	17.8159 146
1000 R 100 S (76/81)	X	X	X	32.5106 127	X	17.8688 115	17.8159 146
1000 R 100 RS (81/85)	X	X	X	32.5106 127	X	17.8688 115	17.8159 146
1000 R 100 RT (81/85)	X	X	X	32.5106 127	X	17.8688 115	17.8159 146
1000 R 100 TIC Touring (81/85)	X	X	X	32.5106 127	X	17.8688 115	17.8159 146
1000 R 100 RS (86/93)	X	X	X	X	X	17.8688 115	17.8159 146
1000 R 100 RT (86/96)	X	X	X	X	X	17.8688 115	17.8159 146
1100 R GS (94/99)	X	X	X	X	X	X	17.8129 144
1100 R R (94/01)	X	X	X	X	X	X	17.8129 144
1100 R RS (93/01)	X	X	X	X	X	X	17.8129 144
1100 R RT (95/01)	X	X	X	X	X	X	17.8129 144
1100 R S/Sport/B.Cup/ Replika (97/05)	X	X	X	X	X	X	17.8129 144
1150 R GS/Adventure (99/05)	X	X	X	X	X	X	17.8129 144
1150 R R/R Rockster/ Edit. 80 (00/05)	X	X	X	X	X	X	17.8129 144
1150 R RS/SE (02/05)	X	X	X	X	X	X	17.8129 144
1150 R RT (01/05)	X	X	X	X	X	X	17.8129 144
1200 R C Avantgarde (K74 - 00/03)	X	X	X	X	X	X	17.8129 144
1200 R C Cruiser/Classic (98/04)	X	X	X	X	X	X	17.8129 144
1200 R CL Confortline (K30 - 01/06)	X	X	X	X	X	X	17.8129 144
1200 R C I-I/M Indipendant (00/04)	X	X	X	X	X	X	17.8129 144
1200 R C Montauk (K91 - 03/05)	X	X	X	X	X	X	17.8129 144

Marca, modello, c.c., anno	Volano completo Alternatore	Statore	Rotore	Bobina esterna A.T.	Centralina	Regolatore	Motorino avviamento
BOMBARDIER/CAM-AM ATV							
175/200 Rally (03/07)	×	×	×	16.2400 128 00.10557 125	×	×	17.81751 147 17.817517 147
650 DS (00/07)	×	×	×	×	×	×	17.8120 143
650 DS Baja (02/04)	×	×	×	×	×	×	17.8120 143
650 DS X (04/07)	×	×	×	×	×	×	17.8120 143
CAGIVA							
50 City (91/94)	16.3587 83	×	×	vedi centralina	00.4742 134	16.8315 103 17.9015 103 17.90157 103	17.81631 146
50 Cocis (88/> - c/avv.elettr.) (imp.Motoplat)	×	×	×	×	×	34.8621 122	×
50 Cucciolo (98/99) 50 Progress/LC (97/99)	16.3587 83	×	×	vedi centralina	00.4742 134	34.8480 120 17.90387 120	17.81631 146
50 Prima 3V-6V (92/94)	×	×	×	×	×	34.8621 122	×
50 W4 6V (92/95)	×	×	×	×	×	34.8621 122	×
50/75 WSXT (88/>) (imp.Motoplat)	×	×	×	×	×	34.8621 122	×
125 Cucciolo/Nuvola 4T (mot.Piaggio)	×	×	×	16.23481 129	17.41507 132	16.5060 102 16.8390 102	17.8175 147 17.81757 147
125 Blues (87/>)	×	×	×	×	×	34.8621 122	×
125 Cruiser (87/>)	×	×	×	×	×	34.8621 122	×
125 Custom (88 - c/avv.elettr.)	×	×	×	×	×	34.8621 122	×
125 Elefant / Elefant 2 (imp.Dansi/Motoplat 12V)	×	×	×	×	×	34.8520 121	×
125 Elefant 3 (Elefantre) (imp.Motoplat 12V)	×	×	×	×	×	34.8820 123 da adattare	×
125 H.D. Cagiva Turismo (79) (imp.Dansi volano magnete)	×	×	×	00.1435 127	×	×	×
125 GP S Aletta Oro (84) (imp.Motoplat)	×	×	×	×	×	34.8621 122	×
125 Aletta Oro S1/S2 (85/>) 125 Freccia C9/C10R/C12R (87/>) 125 Mito/2/Racing/EV/EU 2 (92/05) 125 Planet (98/03) 125 Raptor (04/05) 125 Supercity (92/99) 125 Tamanaco (88/> - imp.Kokusan)	×	×	×	×	×	34.8621 122 per sostituire reg.Motoplat	×
125 Mito Euro 2/Euro 3 (06/10) (imp.Ducati)	31.1465 81	×	×	32.7610 131	32.90602 140	34.9050 123	×
125 Mito SP 525 (08/10) (imp.Ducati)	31.1465 81	×	×	32.7610 131	×	34.9050 123	×
125 Raptor Euro 2/Euro 3 (06/10) (imp.Ducati)	31.1465 81	×	×	32.7610 131	32.90602 140	34.9050 123	×
125 N90 (89/>)	×	×	×	×	×	34.8621 122	×
125 K7 (90/>)	×	×	×	×	×	34.8621 122	×
125 Passing (93/97)	×	×	×	16.8191 128 00.47417 123	×	16.8315 103 17.9015 103 17.90157 103	×
125 Roadster (95/99) 125 W8/FA (91/98)	×	×	×	32.7611 131	×	34.8621 122 per sostituire reg.Motoplat	×
125 SST (80/81) (imp.Dansi volano magnete)	×	×	×	00.1435 127	×	×	×

Marca, modello, c.c., anno	Volano completo Alternatore	Statore	Rotore	Bobina esterna A.T.	Centralina	Regolatore	Motorino avviamento
125 SST (82/>) 125 SXT (83/>) 125 WSXT Aletta Rossa (83/>) (impianti Motoplat controfase)	×	×	×	vedi centralina	00.20134 140 (s/att. contagiri) 00.20190 140 (c/att. contagiri)	34.8520 121	×
125 SST Aletta (84/>) (c/avv.to elettr.) (imp.Motoplat)	×	×	×	vedi centralina	00.20134 140 (s/att. contagiri) 00.20190 140 (c/att. contagiri)	34.8621 122	×
125 SST Aletta Electra (84/>) (imp.Motoplat)	×	×	×	vedi centralina	00.20134 140 (s/att. contagiri) 00.20190 140 (c/att. contagiri)	34.8820 123	×
125 SXT (79/82) (impianto Dansi c/regol. Motoplat)	×	×	×	×	×	34.8621 122	×
125 SXT (regolatore 12V/CC-3 faston)	×	×	×	×	×	17.2005 104	×
125 WMX Cross (80/83) (impianto Denso)	×	×	×	00.10557 126	×	×	×
125 RX (81/>) - 125 TT 125 MXR Cross (79/91) 125 WRX Enduro (79/91) 125 WMX/MXR Cross Competition (84/91 - impianti Motoplat)	×	×	×	vedi centralina	00.20134 140 (s/att. contagiri) 00.20190 140 (c/att. contagiri)	×	×
125 WRK Enduro (87/>)	×	×	×	×	×	34.830116 119 17.9039 119	×
125 WSXT Aletta Rossa (imp. Motoplat c/modulo e bobina AT)	×	×	×	×	×	34.8520 121	×
175 SST (imp.Dansi c/regol. Motoplat)	×	×	×	00.2431 127	×	34.8520 121	×
190/200 WMX (82/83) (impianto Denso)	×	×	×	00.10557 126	×	×	×
190/200 WMX (84) (impianto Motoplat)	×	×	×	×	00.20134 140 (s/att. contagiri)	×	×
200 Elefant (85/>) (imp.Kokusan)	×	×	×	32.7611 131	×	34.8621 122	×
200 WSXT Argento (impianto Motoplat)	×	×	×	×	×	34.8621 122	×
250 H.D. Cagiva 4T (imp.Dansi)	×	×	×	00.1435 127	×	×	×
250 MXR (79/>) 250 RX Enduro/Rally (79/>) 250 WMX Cross Competition (88/91) 250 WRX Enduro (79/91) (impianti Motoplat)	×	×	×	vedi centralina	00.20134 140 (s/att. contagiri) 00.20190 140 (c/att. contagiri)	×	×
250 WRK Enduro (87/>)	×	×	×	×	×	34.830116 119 17.9039 119	×
250/350 Ala Rossa 4T (83/>) (imp.Kokusan)	×	×	×	00.10557 126	×	×	×
250/350 Ala Verde 2T (83/>) 250/350 Ala Blu 2T (83/>) (imp.Kokusan)	×	×	×	00.10557 126	×	34.8820 123 da adattare	×
250/350 Harley Davidson Cagiva 2T 250/350 H.D. SST (imp.Dansi c/regol. Motoplat)	×	×	×	00.2431 127	×	34.8520 121	×
250 SX/SST - 350 SX/SST (imp.Dansi c/regol. Tympanium)	×	×	×	00.2431 127	×	34.8820 123 da adattare	×
250 SX/SST(82/> - fino m. 7H000751) 350 SX/SST (82/> - fino m. 9F062108) (imp.Dansi c/regol. Dansi)	×	×	×	00.2431 127	×	34.8621 122 da adattare	×
250 SX/SST (82/> - da m. 7H000752) 350 SX/SST (82/> - da m. 9F062109) (imp.Dansi c/regol. Motoplat)	×	×	×	00.2431 127	×	34.8520 121	×

Marca, modello, c.c., anno	Volano completo Alternatore	Statore	Rotore	Bobina esterna A.T.	Centralina	Regolatore	Motorino avviamento
250 SX/SST (82/>)	×	×	×	00.10557 126	×	17.2005 104	×
350 SX/SST (82/> - imp.Kokusan)							
350 T4-R (86/87 - fino m. 2N000704) (Kokusan capacitiva - s/avv.to elettr.)	×	×	×	00.10557 126	×	×	×
350 T4-R (87 - da m. 2N000705) (Kokusan capacitiva - s/avv.to elettr.)	×	×	×	32.7611 131	×	×	×
350/500 T4-R (88/91) (Kokusan capacitiva - s/avv.to elett.)	×	×	×	32.7611 131	×	×	×
350/500 T4-E (86/91) (Kokusan capacitiva - c/avv.to elett.)	×	×	×	32.7611 131	×	17.10183 124	×
500 WMX Cross/Desert/ Enduro (84/87) - imp. Motoplat)	×	×	×	vedi centralina	00.20134 140 (s/att. contagiri)	×	×
350 W12 (93/95)	×	×	×	32.7611 131	×	17.10183 124	×
500/600 W16 (94/98)	×	×	×	32.7611 131	×	17.10183 124	×
600 W16/T4 EMI (95/98)	×	×	×	32.7611 131	×	17.10183 124	×
500/600 River (95/99)	×	×	×	32.7611 131	×	17.10183 124	×
500/600 Canyon (96/00)	×	×	×	32.7611 131	×	17.10183 124	×
350/400/650/750 AlaAzzurra/ GT (84/89)	×	×	×	00.10551 126	×	34.8520 121	×
350/650 Elefant (85/89 - acc.Bosch)							
350/650/750 AlaAzzurra (90/>)	×	×	×	16.2410 129	17.9045 140	34.8637 122	×
350/650 Elefant (90/>) (accens.Kokusan)				00.10551 126		34.86801 122	
650 Raptor (01/05)	×	×	×	16.2410 129 00.10551 126	×	17.2059 104	×
650 Raptor IE (06/>)	×	×	×	×	×	17.9265 118	×
750 Elefant (87/89)	×	×	×	16.2410 129 00.10551 126	17.9045 140	34.8520 121	×
750 Elefant (93/97)	×	×	×	16.2410 129 00.10551 126	17.9045 140	34.8637 122 34.86801 122	×
900 Elefant (93/97 - carb.) (c/regolatore Ducati)							
750 Elefant (93/97)	×	×	×	16.2410 129 00.10551 126	17.9045 140	34.90604 124	×
900 Elefant (93/97 - carb.) (c/regolatore Shindengen)							
900 Gran Canyon (98/00) (iniezione)	×	×	×	00.2850 127	×	17.59603 113 34.90603 113	×
1000 Navigator (00/05)	×	×	×	00.10551 126	×	17.59603 113	×
1000 Raptor/V/X-tra (00/05)						34.90603 113	

CF MOTO SCOOTER-ATV

125/150 E.Charm iniezione	×	35.19022 84	35.19021 84	×	×	34.9060 123 16.8360 123	×
125/150 Glory iniezione (mot.CF1P58MJ-A FI)							
250 CF-T F/E Touring/Fashion/VIP (motori CF172MM)	×	×	×	16.8191 128 00.47417 128	×	17.9016 116 17.90167 116	17.81447 144
250 CF ATV (motori CF172MM-B/C)	×	×	×	16.8191 128 00.47417 128	×	×	17.81447 144
500 CF ATV/UTV (motori CF 188 / CF 188-A)	×	×	×	×	×	34.9060 123 16.8360 123	×

DAELIM

250 S-2 (SQ250)	×	16.3058 87 16.3066 87	×	16.2400 128	17.9133 138	17.9016 116 17.90167 116	17.8196 149
-----------------	---	--------------------------	---	-------------	-------------	-----------------------------	-------------

figura a pag: ...

X non fornibile

Marca, modello, c.c., anno	Volano completo Alternatore	Statore	Rotore	Bobina esterna A.T.	Centralina	Regolatore	Motorino avviamento
DERBI SCOOTER							
50 Atlantis/LC (99/01)	16.3587 83	×	×	vedi centralina	17.9086 134 (imp.Leonelli)	×	17.81631 * 146 (adat. Mitsuba)
50 Predator 02/LC (98/01 -mot.Derbi) (imp.Kokusan/IDM/Leonelli)					00.4742 134 (Kokusan/IDM)		36.410301 * 150 (Ducati)
50 Atlantis 02/Bullet/City (02/06)	16.8581 90	16.8081 90	16.8421 90	vedi centralina	32.9019 133	16.8390 102 16.5060 102	17.81628 146
50 Atlantis 02 RedB./TwoChic (02/06)							
50 Atlantis City 2T EU2 (07/09) (motori Piaggio)							
50 Boulevard 2T (09/10)	16.8581 90	16.8081 90	16.8421 90	vedi centralina	32.9019 133	16.8390 102 16.5060 102	17.81628 146
50 GP1/EU 2/Race/Open (01/09)							
50 Sonar 2T (09/10 - mot. Piaggio)							
50 Atlantis 4T/EU 2 (04/10)	31.1452 90	16.8052 90	×	vedi centralina	32.9017 133 c/limitatore	34.8487 120 16.8387 120	17.8177 148 17.81778 148
50 Boulevard 4T (09/10) (motori Piaggio Hi-Per 4 - 2 valvole)	16.8552 90				32.9020 133 17.90207 133 s/limitatore		
50 Variant/Start/Sport (volano Ducati elettronico 2 bobine)	×	×	×	vedi centralina	17.8995 134	×	×
50 Furax (96/>) - 50 Aventura (96/>)	×	×	×	vedi centralina	32.8990 135 17.9010 135	×	×
50 Urban (94/>) - 50 Variant Export (volano Ducati elettronico 6 poli)							
50 Hunter/Manhattan (96/99)	16.3587 83	×	×	vedi centralina	00.4742 134	34.8480 120 17.90387 120	17.81631 146
50 Paddock (98/99)							
50 Vamos (93/95)							
50 Variant Revolution (03/>)	16.3587 83	×	×	vedi centralina	00.4742 134	×	×
100 Atlantis 2T (motore Derbi)	16.3587 83	×	×	vedi centralina	17.9086 134	×	17.81631 146
100 Atlantis 4T (04/06) (motore Piaggio)	31.1452 90 16.8552 90	16.8052 90	×	vedi centralina	32.9020 133 17.90207 133	34.8487 120 16.8387 120	17.8165 147 17.81658 147
125 Boulevard/Euro 3 (02/07) (c/immobilizer)	16.8528 91	16.8021 91	×	16.2191 128 16.8191 128 00.47417 128	17.7830 132 c/immobilizer	16.83801 103	17.8174 147 17.81748 147
125 Boulevard Euro 3 (08/10)	16.8528 91	16.8021 91	×	16.2191 128 16.8191 128 00.47417 128	×	16.83801 103	17.8174 147 17.81748 147
125 GP1 E2/LowSeatE3/Racing (06/09)							
125 Rambla (08/10)							
125 Sonar (09/10)							
150 Boulevard/Euro 3 (02/07) (c/immobilizer)	16.8528 91	16.8021 91	×	16.2191 128 16.8191 128 00.47417 128	17.6954 132 c/immobilizer	16.83801 103	17.8174 147 17.81748 147
200 Boulevard (04/06)	16.8528 91	16.8021 91	×	16.2191 128 16.8191 128 00.47417 128	17.8050 132 c/immobilizer	16.83801 103	17.8174 147 17.81748 147
250 GP1 (06/07) (motore Piaggio carburatore)	16.8501 91	16.8001 91	×	16.2191 128 16.8191 128 00.47417 128	×	16.83801 103	17.8125 143 17.81258 143
250 GP1 Low Seat E3/Racing (07/09)	×	16.8002 91	×	16.8150 130	×	34.9060 123 16.8360 123	17.8125 143 17.81258 143
250 Rambla ie (08/10) (motore Piaggio iniezione)							
300 Rambla ie (09/10)	×	16.8003 92	×	16.8150 130	×	34.9060 123 16.8360 123	17.8125 143 17.81258 143

DERBI MOTO E CICLOMOTORI

50 Bultaco Astro (99/00) (imp.Ducati - Modelli 2-4)	16.8513 80	16.8013 80	×	vedi centralina	32.8990 135 17.9010 135	×	×
50 Bultaco Astro (99/00) (imp.Leonelli - Modelli 1-3)	16.3584 80	×	×	vedi centralina	17.9088 134	×	×
50 Bultaco Lobito (98/01) (fino a tel.H117638 - imp.Ducati)	16.8513 80	16.8013 80	×	vedi centralina	32.8990 135 17.9010 135	×	×
50 Bultaco Lobito (98/01) (da tel.H117639 - imp.Leonelli)	16.3584 80	×	×	vedi centralina	17.9088 134	×	×

Marca, modello, c.c., anno	Volano completo Alternatore	Statore	Rotore	Bobina esterna A.T.	Centralina	Regolatore	Motorino avviamento
50 GPR R (97/00)	×	31.96849 80	×	vedi centralina	32.8990 135 17.9010 135	×	×
50 GPR Replica/Replica Racing (99/03)							
50 GPR Nude/Racing (04/05) (fino a telaio 4H263238)	×	31.96849 80	×	vedi centralina	32.8990 135 17.9010 135	16.2025 102	×
50 GPR Nude/Racing (04/05) (04/05-da telaio 4H263238)	×	31.96849 80	×	vedi centralina	32.8990 135 17.9010 135	16.2020 102	×
50 GPR Replica Racing Euro 2 (05)							
50 GPR Nude Sport (06)	16.8536 80	16.8036 80	×	vedi centralina	32.8990 135 17.9010 135	16.2020 102 16.2030 102	17.8177 148 17.81778 148
50 GPR Racing EU2 (06)							
50 GPR Replica EU2 (06)							
50 GPR R EU2 (06)							
50 GPR Nude/Nude Tuning (06/07)	16.8536 80	16.8036 80	×	vedi centralina	32.8990 135 17.9010 135	16.2030 102	17.8177 148 17.81778 148
50 GPR Replica Malossi (07)							
50 GPR Replica Pesek (07)							
50 GPR Nude Tuning (08/09)	16.8536 80	16.8036 80	×	vedi centralina	32.8990 135 17.9010 135	16.2030 102	17.8130 144
50 GPR Replica EU2 (08/09)							
50 GPR R EU2 (08/09)							
50 FDS Savannah (volano Ducati elettr. 2 bobine)	×	×	×	vedi centralina	17.8995 134	×	×
50 FDS Savannah Export (volano Ducati elettronico 6 poli)	×	×	×	vedi centralina	32.8990 135 17.9010 135	×	×
50 Senda L (93/97)	16.8513 80	16.8013 80	×	vedi centralina	32.8990 135 17.9010 135	×	×
50 Senda R (95/98)							
50 Senda R (99 - imp.Ducati)	16.8513 80	16.8013 80	×	vedi centralina	32.8990 135 17.9010 135	×	×
50 Senda R (99)	16.3584 80	×	×	vedi centralina	17.9088 134	×	×
50 Senda R (00/01)							
50 Senda R DRD E1 E1R (02) (imp. Leonelli)							
50 Senda R DRD E1 E1R (03) (imp.Ducati)	16.8513 80	16.8013 80	×	vedi centralina	32.8990 135 17.9010 135	×	×
50 Senda R DRD PRO EU2 (05/09) (c/avv.to elettrico)	16.8536 80	16.8036 80	×	vedi centralina	32.8990 135 17.9010 135	16.2030 102	17.8130 144
50 Senda Black Edition (03)	16.8513 80	16.8013 80	×	vedi centralina	32.8990 135 17.9010 135	16.2010 102	×
50 Senda R DRD Racing (04/05)							
50 Senda R DRD Racing LTD (05)							
50 Senda R DRD Racing E2 (06) (fino a telaio 6H330320)	16.8513 80	16.8013 80	×	vedi centralina	32.8990 135 17.9010 135	16.2010 102	×
50 Senda R DRD Racing E2 (06) (da telaio 6H330321)	16.8513 80	16.8013 80	×	vedi centralina	32.8990 135 17.9010 135	16.2020 102	×
50 Senda R DRD Racing E2 (05/08)	16.8513 80	16.8013 80	×	vedi centralina	32.8990 135 17.9010 135	16.2030 102	×
50 Senda R Racer (03)	16.3584 80	×	×	vedi centralina	17.9088 134	×	×
50 Senda R X-Trem (03) (impianti Leonelli)							
50 Senda R Racer (03)	16.8513 80	16.8013 80	×	vedi centralina	32.8990 135 17.9010 135	×	×
50 Senda R X-Trem (03) (impianti Ducati)							
50 Senda R X-Trem EU 2 (04)	16.8513 80	16.8013 80	×	vedi centralina	32.8990 135 17.9010 135	16.2010 102	×
50 Senda R X-Trem (05)	16.8513 80	16.8013 80	×	vedi centralina	32.8990 135 17.9010 135	16.2020 102	×
50 Senda R X-Trem EU2 (05/06)							
50 Senda R X-Trem EU2 (07/10)	16.8513 80	16.8013 80	×	vedi centralina	32.8990 135 17.9010 135	16.2030 102	×
50 Senda R X-Race (05)	16.8513 80	16.8013 80	×	vedi centralina	32.8990 135 17.9010 135	16.2020 102	×
50 Senda R X-Race EU2 (06)							
50 Senda R X-Race EU2 (07/10)	16.8513 80	16.8013 80	×	vedi centralina	32.8990 135 17.9010 135	16.2030 102	×
50 Senda HYP DRD Evo EU2 (08/09)	16.8513 80	16.8013 80	×	vedi centralina	32.8990 135 17.9010 135	16.2030 102	×
50 Senda HYP DRD Evo Limited Edit. EU2 (08 - c/avv.to elettrico)	16.8536 80	16.8036 80	×	vedi centralina	32.8990 135 17.9010 135	16.2030 102	17.8177 148 17.81778 148

Marca, modello, c.c., anno	Volano completo Alternatore	Statore	Rotore	Bobina esterna A.T.	Centralina	Regolatore	Motorino avviamento
50 Senda SM (97/99)	16.8513 80	16.8013 80	×	vedi centralina	32.8990 135 17.9010 135	×	×
50 Senda SM (00/01)							
50 Senda SM DRD E1 E1R (03) (impianti Ducati)							
50 Senda SM (97/99)	16.3584 80	×	×	vedi centralina	17.9088 134	×	×
50 Senda SM DRD E1 E1R (02) (impianti Leonelli)							
50 Senda SM DRD PRO E2 (05/09) (c/avv.to elettrico)	16.8536 80	16.8036 80	×	vedi centralina	32.8990 135 17.9010 135	16.2030 102	17.8177 148 17.81778 148
50 Senda SM DRD Edition Black (05)	16.8513 80	16.8013 80	×	vedi centralina	32.8990 135 17.9010 135	16.2010 102	×
50 Senda SM DRD Racing (04/05)							
50 Senda SM DRD Racing LTD (05)							
50 Senda SM DRD Racing E2 (06) (fino a telaio 6H330320)	16.8513 80	16.8013 80	×	vedi centralina	32.8990 135 17.9010 135	16.2010 102	×
50 Senda SM DRD Racing E2 (06) (da telaio 6H330321)	16.8513 80	16.8013 80	×	vedi centralina	32.8990 135 17.9010 135	16.2020 102	×
50 Senda SM DRD RacingLTD E2 (07)							
50 Senda SM DRD Racing E2 (05/08)	16.8513 80	16.8013 80	×	vedi centralina	32.8990 135 17.9010 135	16.2030 102	×
50 Senda SM X-Trem (03) (impianti Leonelli)	16.3584 80	×	×	vedi centralina	17.9088 134	×	×
50 Senda SM X-Trem (02/03) (impianti Ducati)	16.8513 80	16.8013 80	×	vedi centralina	32.8990 135 17.9010 135	×	×
50 Senda SM X-Trem EU2 (04/06)	16.8513 80	16.8013 80	×	vedi centralina	32.8990 135 17.9010 135	16.2010 102	×
50 Senda SM X-Trem EU2 (07)							
50 Senda SM X-Race (05)							
50 Senda SM X-Race EU2 (06)							
50 Senda SM X-Trem EU2 (08/10)	16.8513 80	16.8013 80	×	vedi centralina	32.8990 135 17.9010 135	16.2030 102	×
50 Senda SM X-Race EU2 (07/10)							
125 GPR R/Racing/Nude/Sport 2 tempi (04/09)	×	×	×	32.7611 131	×	17.9204 118	×
125 GPR 4T (09/10)	×	×	×	16.2191 128 16.8191 128 00.47417 128	×	16.83801 103	×
125 Mulhacen 4T EU 3/Café (07/10)							
125 Terra 4T EU 3/Adventure (07/10)							
660 Mulhacen (06/10)	×	×	×	00.10551 126	×	×	17.8156 145
660 Mulhacen Café/Nieto (06/10)	×	×	×	00.10551 126	×	×	17.8156 145

DUCATI

48 Piuma - 48 Sport	×	×	×	00.2431 127	×	×	×
48 Monomarcia - 48 TS	×	×	×	00.2431 127	×	×	×
50 Turismo	×	×	×	00.2431 127	×	×	×
48 Piuma/Brisk/Rolly (64/69)	×	×	×	00.1377 126 00.13997 126	×	×	×
48 Brio/Cacciatore/F3R (64/68)							
50 Scrambler (70) (volano magnete Ducati)							
50 SL (66) - 80 Sport (66)	×	×	×	00.2431 127	×	×	×
100 Kadett (66)	×	×	×	00.2431 127	×	×	×
100 Mountainer (66)	×	×	×	00.2431 127	×	×	×
125 4t /Kadett (67)	×	×	×	00.2431 127	×	×	×
125 Scrambler 4t (67)	×	×	×	00.2431 127	×	×	×
125 Enduro 2t	×	×	×	vedi centralina	00.20134 140 (s/att. contagiri)	17.9006 116	×
125 Regolarità 2t (c/luci - imp.Motoplat 6V/60W)					00.20190 140 (c/att. contagiri)		
160/200 Turismo (TS)	×	×	×	32.5106 127	×	17.9006 116	×
160 Sport - 200 Elite	×	×	×	32.5106 127	×	17.9006 116	×
250 Sport 24H "24 Hours"	×	×	×	32.5106 127	×	17.9006 116	×
250 Road - 250 De Luxe	×	×	×	32.5106 127	×	17.9006 116	×

Marca, modello, c.c., anno	Volano completo Alternatore	Statore	Rotore	Bobina esterna A.T.	Centralina	Regolatore	Motorino avviamento
160 Monza Junior (65/67)	X	X	X	00.2431 127	X	X	X
250 Diana 3/Motocross (64/66)	X	X	X	00.2431 127	X	X	X
250 Mach 1/Mark 3 (64/66)	X	X	X	00.2431 127	X	X	X
250 Monza (</66) - 250 GT (</66)	X	X	X	00.2431 127	X	X	X
350 Sebring (</66)	X	X	X	00.2431 127	X	X	X
160/250 Monza Junior (67/>)	X	X	X	32.5106 127	X	17.9006 116	X
250 Monza (67/>) - 250 GT (67/>)	X	X	X	32.5106 127	X	17.9006 116	X
250/350/450 Mark 3/Desmo (67/71)	X	X	X	32.5106 127	X	17.9006 116	X
350 Desmo (67/>)	X	X	X	32.5106 127	X	17.9006 116	X
350 Sebring (67/>)	X	X	X	32.5106 127	X	17.9006 116	X
450 Scrambler (67/71)	X	X	X	32.5106 127	X	17.9006 116	X
250/350 Scrambler (61/67) (fino a mot.050105-imp.Ducati 6V)	X	X	X	00.2431 127	X	X	X
250/350 Scrambler (67/72) (da mot.050106-imp.Ducati 6V)	X	X	X	32.5106 127	X	17.9006 116	X
250/350/450 Mark 3 D (72/74) 250/350/450 Scrambler/Desmo (72/74) (imp. 6V - acc.elettronica Ducati)	X	X	X	X	X	17.9006 116	X
250/350/450 Scrambler/Desmo (73/74) 250/350/450 Road (73/74) 250/350/450 Mark 3/Desmo(73/74) (imp. Motoplat 6V elettronico)	X	X	X	vedi centralina	00.20134 140 (s/att. contagiri) 00.20190 140 (c/att. contagiri)	17.9006 116	X
250 MX Cross 2t (s/luci - imp.Motoplat)	X	X	X	vedi centralina	00.20134 140 (s/att. contagiri)	X	X
250/350 Scrambler (>/72)	X	X	X	32.5106 127	X	17.9006 116	X
250/350 Road (>/72)	X	X	X	32.5106 127	X	17.9006 116	X
250 Strada (78/83)	X	X	X	00.1435 127	X	34.8520 121	X
250/350 Scrambler (75/>)	X	X	X	00.1435 127	X	34.8520 121	X
250/350 Road (75/>)	X	X	X	00.1435 127	X	34.8520 121	X
350 Forza (76/83)	X	X	X	00.1435 127	X	34.8520 121	X
350 Vento (76/83)	X	X	X	00.1435 127	X	34.8520 121	X
350/500 Twin/Bicilindriche	X	X	X	00.1435 127	X	34.8520 121	X
350/500 GTL/GTV/Sport/Desmo (75/>)	X	X	X	00.1435 127	X	34.8520 121	X
350 Pantah XL (82/>)	X	X	X	00.10551 126	X	34.8621 122	X
350/500/600 Pantah TL (82/>)							
350/500/600/650 Pantah SL (79/>) (imp. Ducati 12V a ponte-2 cavi)							
350 Pantah XL (82/>)	X	X	X	00.10551 126	X	34.8520 121	X
350/500/600 Pantah TL (82/>)							
350/500/600/650 Pantah SL (79/>) (imp. Ducati 12V controfase-3 cavi)							
350/400 F3 (85/> - bobine Bosch)	X	X	X	00.1435 127	X	34.8520 121	X
350/400 F3 (85/> - bobine Motoplat)	X	X	X	00.10551 126	X	34.8520 121	X
350 Indiana (85 - accens.Bosch)	X	X	X	00.1435 127	X	34.8520 121	X
350 Indiana (86/>) (accens. Kokusan)	X	X	X	16.2410 129 00.10551 126	17.9045 140	34.8520 121	X
350 SS Junior (91/94)	X	X	X	16.2410 129 00.10551 126	17.9045 140	X	X
400 SS Junior (88/92 - acc. Kokusan)							
400 Monster (95/97)	X	X	X	16.2410 129 00.10551 126	17.9045 140	34.8637 122 34.86801 122	X
400 Supersport (93/97) (c/regolatore Ducati)							
400 Monster (95/97)	X	X	X	16.2410 129 00.10551 126	17.9045 140	34.90604 124	X
400 Supersport (93/97) (c/regolatore Shindengen)							
400 Monster (98/03)	X	X	X	16.2410 129 00.10551 126	17.9045 140	17.59603 113 34.90603 113	X
400 Monster/DK/IE (04/09)	X	X	X	00.10551 126	X	17.59603 113 34.90603 113	X

Marca, modello, c.c., anno	Volano completo Alternatore	Statore	Rotore	Bobina esterna A.T.	Centralina	Regolatore	Motorino avviamento
600 Monster (>/97)	X	X	X	16.2410 129 00.10551 126	17.9045 140	34.8637 122 34.86801 122	X
600 Supersport (91/97) (c/regolatore Ducati)	X	X	X	16.2410 129 00.10551 126	17.9045 140	34.90604 124	X
600 Monster (98/01)	X	X	X	16.2410 129 00.10551 126	17.9045 140	17.59603 113 34.90603 113	X
620 Monster/DK/IE (02/06)	X	X	X	00.10551 126	X	17.59603 113 34.90603 113	X
620 Multistrada/Dark (06)	X	X	X	X	X	17.59603 113 34.90603 113	X
620 Sport (03)	X	X	X	00.10551 126	X	17.59603 113 34.90603 113	X
650/750 Indiana (86/>) (accens. Kokusan)	X	X	X	16.2410 129 00.10551 126	17.9045 140	34.8520 121	X
695 Monster (07/08)	X	X	X	X	X	17.59603 113 34.90603 113	X
696 Monster /ABS (08/10)	X	X	X	X	X	17.59603 113 34.90603 113	X
748 Biposto/SP (95/97) (c/regolatore Ducati)	X	X	X	00.2850 127	X	34.8637 122 34.86801 122	X
748 Biposto/SP (95/97) (c/regolatore Shindengen)	X	X	X	00.2850 127	X	34.90604 124	X
748 Biposto (98) - 748 SPS (98/99)	X	X	X	00.2850 127	X	34.90604 124	X
748 Biposto/USA (99/01)	X	X	X	00.2850 127	X	17.59603 113 34.90603 113	X
748 R/S (00/02) - 748 (02)	X	X	X	X	X	17.59603 113 34.90603 113	X
748 Testastretta (01)	X	X	X	X	X	X	X
748 Racing (98/99) - 748 RS (00/01)	X	X	X	00.2850 127	X	X	X
749/R/S/Dark (03/06)	X	X	X	X	X	17.59603 113 34.90603 113	X
750 Monster (96/97) (c/regolatore Ducati)	X	X	X	16.2410 129 00.10551 126	17.9045 140	34.8637 122 34.86801 122	X
750 Monster (96/97) (c/regolatore Shindengen)	X	X	X	16.2410 129 00.10551 126	17.9045 140	34.90604 124	X
750 Monster (98/01)	X	X	X	16.2410 129 00.10551 126	17.9045 140	17.59603 113 34.90603 113	X
750 Monster IE (02)	X	X	X	00.10551 126	X	17.59603 113 34.90603 113	X
750 GT/Sport/S/SS (71/74) (imp. Ducati 12V a puntine)	35.0307 97	X	X	00.1435 127	X	34.8520 121	X
750 S/SS/Desmo(75- fino a tel.75411) (Ducati el. imp.controfase - 3 cavi)	35.0307 97	X	X	X	X	34.8520 121	X
750 S/SS/Desmo (75/77- da tel.75412) (Ducati elettr. imp.a ponte - 2 cavi)	X	X	X	X	X	34.8621 122	X
750 SS/Desmo (78/82) (acc. Bosch- imp.a ponte - 2 cavi)	X	X	X	00.10551 126	X	34.8621 122	X
750 F1 / Montjuich (85/89) (Bosch - fino mot. 7501494)	X	X	X	00.10551 126	X	34.8520 121	X
750 F1 / Montjuich (85/89) (Kokusan - da mot. 7501495)	X	X	X	16.2410 129 00.10551 126	17.9045 140	34.8520 121	X
750 F1 Pantah/Desmo	X	X	X	00.10551 126	X	34.8520 121	X
750 F1 LagunaSeca/Santamonica (85/89-accens. Bosch)	X	X	X	16.2410 129 00.10551 126	17.9045 140	34.8520 121	X
750 F1 Pantah/Desmo	X	X	X	16.2410 129 00.10551 126	17.9045 140	34.8520 121	X
750 F1 LagunaSeca/Santamonica (85/89-accens. Kokusan)	X	X	X	16.2410 129 00.10551 126	17.9045 140	34.8637 122 34.86801 122	X
750 Sport (88/89) - 750 Paso (86/89)	X	X	X	16.2410 129 00.10551 126	17.9045 140	34.8520 121	X
750 Sport (90/91) - 750 Paso (90/91)	X	X	X	16.2410 129 00.10551 126	17.9045 140	34.8637 122 34.86801 122	X

Marca, modello, c.c., anno	Volano completo Alternatore	Statore	Rotore	Bobina esterna A.T.	Centralina	Regolatore	Motorino avviamento
750 SuperSport (91/97) (c/regolatore Ducati)	X	X	X	16.2410 129 00.10551 126	17.9045 140	34.8637 122 34.86801 122	X
750 SuperSport (91/97) (c/regolatore Shindengen)	X	X	X	16.2410 129 00.10551 126	17.9045 140	34.90604 124	X
750 SuperSport/USA (99) 750 SuperSport I.E. (00/>) 750 Sport (01/>)	X	X	X	00.2850 127	X	17.59603 113 34.90603 113	X
796 HyperMotard (09/10) 796 Monster (10/11)	X	X	X	X	X	17.59603 113 34.90603 113	X
800 Monster (03/04)	X	X	X	00.10551 126	X	17.59603 113 34.90603 113	X
800 Monster S2R/Dark (05/07)	X	X	X	X	X	17.59603 113 34.90603 113	X
800 Sport (03) 800 SuperSport (03/07)	X	X	X	00.10551 126	X	17.59603 113 34.90603 113	X
850 848 (08/10)	X	X	X	X	X	17.59603 113 34.90603 113	X
860 GT (</05-75 - fino a tel. 851683) (Ducati el. - imp.controfase - 3 cavi)	35.0307 97	X	X	X	X	34.8520 121	X
860 GT (06-75/> - da tel. 851684) (Ducati el. - imp. a ponte - 2 cavi)	X	X	X	X	X	34.8621 122	X
860/900 GTS (75/>) (imp. Ducati - c/avv.elettrico)	X	X	X	X	X	34.8621 122	X
851 Strada/Superbike/SP/SP2 (88/90)	X	X	X	X	X	34.8520 121	X
851 Strada/Bip./SBK/SP3/4/5 (91/93) 888 Strada/SBK/SP4/SP5/SP5 (93/95) (c/regolatore Ducati)	X	X	X	00.2850 127	X	34.8637 122 34.86801 122	X
851 Strada/Bip./SBK/SP3/4/5 (91/93) 888 Strada/SBK/SP4/SP5/SP5 (93/95) (c/regolatore Shindengen)	X	X	X	00.2850 127	X	34.90604 124	X
900 Monster (93/97) (c/regolatore Ducati)	X	X	X	16.2410 129 00.10551 126	17.9045 140	34.8637 122 34.86801 122	X
900 Monster (93/97) (c/regolatore Shindengen)	X	X	X	16.2410 129 00.10551 126	17.9045 140	34.90604 124	X
900 Monster (98/99)	X	X	X	16.2410 129 00.10551 126	17.9045 140	17.59603 113 34.90603 113	X
900 Monster IE (00/02) 900 MH Evoluzione (01/02)	X	X	X	00.10551 126	X	17.59603 113 34.90603 113	X
900 MHR Replica (79/>) (s/avv.elettrico- imp.ponte- 2 cavi)	X	X	X	00.10551 126	X	34.8621 122	X
900 MHR Replica (79/>) (s/avv.eletr. - imp.controfase- 3 cavi)	X	X	X	00.10551 126	X	34.8520 121	X
900 MHR Replica (82/>) (avv.elettrico - acc.Bosch)	X	X	X	00.10551 126	X	34.8621 122	X
900 SportDesmo Darmah (77/82) 900 SuperSportDesmo Darmah (77/82) (imp.Ducati a ponte - 2 cavi)	X	X	X	00.10551 126	X	34.8621 122	X
900 SportDesmo Darmah (83/>) 900 SuperSportDesmo Darmah (83/>) (imp.Ducati controfase-3 cavi)	X	X	X	00.10551 126	X	34.8520 121	X
900 SuperSport /Desmo (75) (75 - fino a telaio 851683) (imp.Ducati controfase - 3 cavi)	35.0307 97	X	X	X	X	34.8520 121	X
900 SuperSport /Desmo (75/77) (75/77 - da telaio 851684) (imp.Ducati a ponte - 2 cavi)	X	X	X	X	X	34.8621 122	X
900 SuperSport /Desmo (78/81) (acc.Bosch- imp.a ponte - 2 cavi)	X	X	X	00.10551 126	X	34.8621 122	X
900 SuperSport /Replica (82/>) (c/avv.elettrico)	X	X	X	00.10551 126	X	34.8621 122	X

Marca, modello, c.c., anno	Volano completo Alternatore	Statore	Rotore	Bobina esterna A.T.	Centralina	Regolatore	Motorino avviamento
900 S2 Desmo (82/84 - altern.2 cavi) (s/avv.elettrico fino a tel.096141) (c/avv.elettrico fino a tel.907231)	X	X	X	00.10551 126	X	34.8621 122	X
900 S2 Desmo (82/84 - altern.3 cavi) (s/avv.elettrico da tel.096142) (c/avv.elettrico da tel. 907232)	X	X	X	00.10551 126	X	34.8520 121	X
900 SuperSport (89/90) (acc.Marelli)	X	X	X	X	X	34.8520 121	X
900 SuperSport/SuperLight (91/97) 900 SuperSport F.E. (98) (c/regolatore Ducati)	X	X	X	16.2410 129 00.10551 126	17.9045 140	34.8637 122 34.86801 122	X
900 SuperSport/SuperLight (91/97) 900 SuperSport F.E. (98) (c/regolatore Shindengen)	X	X	X	16.2410 129 00.10551 126	17.9045 140	34.90604 124	X
900 SuperSport (98/99) 900 SuperSport I.E. (00/02) 900 Sport (02/>)	X	X	X	00.2850 127	X	17.59603 113 34.90603 113	X
906 Paso (88/89)	X	X	X	X	X	34.8520 121	X
906 Paso (90/91)	X	X	X	X	X	34.8637 122 34.86801 122	X
907 I.E. (90/93) (c/regolatore Ducati)	X	X	X	00.2850 127	X	34.8637 122 34.86801 122	X
907 I.E. (90/93) (c/regolatore Shindengen)	X	X	X	00.2850 127	X	34.90604 124	X
916 Monster S4 (01/02)	X	X	X	X	X	17.59603 113 34.90603 113	X
916 SP/Biposto/Senna (94/97) 916 SPS (996cc. - 97) (c/regolatore Ducati)	X	X	X	00.2850 127	X	34.8637 122 34.86801 122	X
916 SP/Biposto/Senna (94/97) 916 SPS (996cc. - 97) (c/regolatore Shindengen)	X	X	X	00.2850 127	X	34.90604 124	X
916 Racing (996cc. - 97/98)	X	X	X	00.2850 127	X	X	X
916 Biposto/Senna (98)	X	X	X	00.2850 127	X	34.90604 124	X
916 SPS (996cc. - 98)	X	X	X	00.2850 127	X	34.90604 124	X
916 ST4/S (99/>)	X	X	X	00.2850 127	X	17.59603 113 34.90603 113	X
944 ST2 (97/98) (alternatore monofase 2 cavi)	X	X	X	00.2850 127	X	34.8680 123	X
944 ST2 (99/>) (alternatore trifase 3 cavi)	X	X	X	00.2850 127	X	17.59603 113 34.90603 113	X
996 Monster S4R (03/06)	X	X	X	X	X	17.59603 113 34.90603 113	X
996 ST4S/ABS (01/05)	X	X	X	00.2850 127	X	17.59603 113 34.90603 113	X
996/USA/Special USA (99)	X	X	X	00.2850 127	X	34.90604 124	X
996 (00/01) - 996 R/S (01)	X	X	X	00.2850 127	X	17.59603 113 34.90603 113	X
996 SPS (99/00) 996 SPS II (99)/SPS III (00)	X	X	X	00.2850 127	X	17.59603 113 34.90603 113	X
996 Racing (99) - 996 RS (00/01)	X	X	X	00.2850 127	X	X	X
998 Monster S4R (07/08) 998 Monster S4RS (06/08)	X	X	X	X	X	17.59603 113 34.90603 113	X
998/R/S Bostrom/Bayliss (02/04) 998 Matrix/Final edition (04)	X	X	X	00.2850 127	X	17.59603 113 34.90603 113	X
998 RS (02/03)	X	X	X	00.2850 127	X	X	X
999/R/S/Xerox/Replica (03/07)	X	X	X	X	X	17.59603 113 34.90603 113	X
999 RS (04/05)	X	X	X	00.2850 127	X	X	X

Marca, modello, c.c., anno	Volano completo Alternatore	Statore	Rotore	Bobina esterna A.T.	Centralina	Regolatore	Motorino avviamento
1000 Desmosedici RR (08)	×	×	×	×	×	17.59603 113 34.90603 113	×
1000 GT SportClassic/Touring (07/10)	×	×	×	×	×	17.59603 113 34.90603 113	×
1000 Paul Smart L.E. (06)	×	×	×	×	×	34.90603 113	×
1000 MHR Replica/S2 Desmo (84/>) (imp.Ducati - c/bobine Motoplat)	×	×	×	00.10551 123	×	34.8520 121	×
1000 Monster/S (03/05)	×	×	×	00.2855 128	×	17.59603 113 34.90603 113	×
1000 Monster S2R (06/08)	×	×	×	×	×	17.59603 113 34.90603 113	×
1000 Monster S4R (07/08)							
1000 Monster S4RS (06/08)							
1000 Multistrada/DS/DS S (03/05)	×	×	×	×	×	17.59603 113 34.90603 113	×
1000 Multistrada/S (06)							
1000 Sport/S (06/09)	×	×	×	×	×	17.59603 113 34.90603 113	×
1000 Supersport (03/06)	×	×	×	00.2855 128	×	17.59603 113 34.90603 113	×
1000 ST3/ST3 S ABS (04/07)	×	×	×	×	×	17.59603 113 34.90603 113	×
1100 Hypermotard/S (08/09)	×	×	×	×	×	17.59603 113 34.90603 113	×
1100 Hypermotard EVO/SP (10)							
1100 Monster/S (08/10)	×	×	×	×	×	17.59603 113 34.90603 113	×
1100 Multistrada/S (07/09)	×	×	×	×	×	17.59603 113 34.90603 113	×
1100 Streetfighter/S (09/10)	×	×	×	×	×	17.59603 113 34.90603 113	×
1100 1098/S (07/08)	×	×	×	×	×	17.59603 113 34.90603 113	×
1200 1098 R/R Bayliss LE (08/09)	×	×	×	×	×	17.59603 113 34.90603 113	×
1200 1198/S/S Corse (09/10)							
1200 1198 R Corse (10)							

FANTIC MOTOR

50 Ciclomotori vari - acc.elettronica (vol. Ducati 2 bobine c/pick-up)	×	×	×	vedi centralina	32.8980 135 17.2267 135	×	×
50 Ciclomotori vari - acc.elettronica (vol. Ducati 2 bobine s/pick-up)	×	×	×	vedi centralina	17.8995 134	×	×
50 Caballero - 50 Fast	×	×	×	vedi centralina	32.8990 135 17.9010 135	34.830116 119 17.9039 119	×
50 Koala (s/avv.el.) - 50 Oasis EPV							
50 Trial (volani Ducati 4/6 poli)							
50 Koala (87/> - c/avv.elettrico)	×	×	×	vedi centralina	32.8990 135 17.9010 135	34.8520 121	×
50 Oasis (c/avv.elettrico) (imp. Ducati)							
50 Issimo (c/avv.elettrico) (imp.CEV)	×	×	×	×	×	17.2005 104 12V-CC	×
50 Oasis - 50 Trial/Progress (vol. Ducati 2 bobine c/pick-up)	×	×	×	vedi centralina	32.8980 135 17.2267 135	×	×
50 Raider (imp. Ducati)	×	×	×	vedi centralina	32.8981 133 17.4032 133	34.8343 119 17.90027 119	×
125 Caballero XM (FM445 - 97/98) (imp.Ducati)	×	×	×	vedi centralina	32.8990 135 17.9010 135	×	×
125 Strada Sport /MK II (imp.6V)	×	×	×	×	×	17.9040 117 6V-CC	×
125 Strada Sport - 125 Raider (Imp. Dansi)	×	×	×	×	32.8990 135 da adattare	×	×

Marca, modello, c.c., anno	Volano completo Alternatore	Statore	Rotore	Bobina esterna A.T.	Centralina	Regolatore	Motorino avviamento
125 Strada Sport (FM400 - 85) 125 Sport HP1 (FM265 - 85/>) 125 Raider LC (FM285-A - 83/>) 250 Raider LC (FM259 - 84/>) (imp.Motoplat 12V c/trasduttore)	X	X	X	vedi centralina	00.20134 140 (s/att. contagiri) 00.20190 140 (c/att. contagiri)	17.2005 104 12V-CC 17.30406 108 12V-CA	X
250 Raider LC (FM259 - 84/>) (imp.Dansi c/trasduttore)	X	X	X	vedi centralina	32.8990 135 da adattare	X	X
125/201/241/300/301 Trial/Progress 2 (imp.Motoplat c/trasduttore)	X	X	X	vedi centralina	00.20134 140 (s/att. contagiri)	X	X
125/241/243/249 Trial (imp.Ducati)	X	X	X	vedi centralina	32.8981 133 17.4032 133	34.830116 119 17.9039 119	X
300/301/303 Trial (imp.Ducati)	X	X	X	vedi centralina	32.8981 133 17.4032 133	X	X

GILERA CICLOMOTORI E MOTO

50 (imp.CEM a volano magnete)	X	X	X	00.2431 127	X	X	X
50 4V/Super - 50 5V Trial/R 50 7HP Trial/Touring (71/> - imp.Dansi a volano magnete)	X	X	X	00.2431 127	X	X	X
50 5V Enduro (74/>) (imp.Dansi a volano magnete)	X	X	X	00.2431 127	X	X	X
50 Cross/Trial 6M Competizione (imp.Dansi elettronico ESL 14S)	X	X	X	X	32.8990 135 da adattare	X	X
50 CBA (77/>) - 50 CB1 50 Eco - 50 Trend - 50 TS (volano magnete)	X	X	X	00.1377 126 00.13997 126	X	X	X
50 G (67/68) (imp.Ducati a volano magnete)	X	X	X	00.2431 127 (6V-C.A.)	X	X	X
50 GSA (imp.CEV 6V)	X	X	X	00.1377 126 00.13997 126	X	X	X
50 GSA (imp.CEV 12V)	X	X	X	00.1377 126 00.13997 126	X	34.830116 119 17.9039 119	X
50 GSA (s/avv.to el.) (imp. Motoplat)	X	X	X	vedi centralina	00.20134 140	17.30406 108 (12V-C.A.)	X
50 GSA (c/avv.to el.) (imp. Motoplat)	X	X	X	vedi centralina	00.20134 140	17.2005 104 (12V-C.C.)	X
50 GSA Lusso (s/avv.to elettrico) (imp.Ducati - c/frecc)	X	X	X	vedi centralina	32.8910 132	34.8343 119 17.90027 119	X
50 GSA (c/avv.to elettrico) (imp.Ducati)	X	X	X	vedi centralina	32.8910 132	34.8450 120 16.8350 120	X
50 GSM (01/> - (imp. Leonelli)	16.3584 80	X	X	vedi centralina	17.9088 134	X	X
50 RCR (03/05 - imp. Leonelli)	16.3584 80	X	X	vedi centralina	17.9088 134	X	X
50 RCR (06/07 - imp.Kokusan)	16.8513 80	16.8013 80	X	vedi centralina	32.8990 135 17.9010 135	16.2020 102	X
50 SMT (03/05 - imp.Ducati)	16.8513 80	16.8013 80	X	vedi centralina	32.8990 135 17.9010 135	X	X
50 SMT (06/07 - imp.Kokusan)	16.8513 80	16.8013 80	X	vedi centralina	32.8990 135 17.9010 135	16.2020 102	X
50 Zulu (01/> - imp.Leonelli)	16.3584 80	X	X	vedi centralina	17.9088 134	X	X
98 Giubileo Normale/Extra (59/70) (imp.Gilera dinamo 6V)	X	X	X	32.5106 127 (6V-C.C.)	X	17.9040 117 2 pz. da adattare	X
98 Giubileo/Florida (imp.6V) (volano Ducati 4 poli 314092)	X	X	X	32.5106 127 (6V-C.C.)	X	X	X
124 Giubileo Normale/Extra (59/70) 124 Giubileo SeiGiorni/Special (59/70) (imp.Gilera dinamo 6V)	X	X	X	32.5106 127 (6V-C.C.)	X	17.9040 117 2 pz. da adattare	X
124 4V/5V Strada/FL Florida Speciale (imp.Ducati 6V - vol. 4 poli 314092)	X	X	X	32.5106 127 (6V-C.C.)	X	X	X

Marca, modello, c.c., anno	Volano completo Alternatore	Statore	Rotore	Bobina esterna A.T.	Centralina	Regolatore	Motorino avviamento
124/150/175 (imp.CEM) (volano 64034E 6V/31,6W)	×	×	×	00.2431 127 (6V-C.A.)	×	×	×
125/150 Arcore 5V (70/79) (imp.CEV)	×	×	×	00.2431 127 (6V-C.A.)	×	×	×
125 G Rossa Sport 4T 150 G Rossa Super/G Sport 4T 150 G Finanza 4T 175 G Gran Turismo/G Sport 4T (imp. dinamo 6V)	×	×	×	32.5106 127 (6V-C.A.)	×	17.9040 117 2 pz. da adattare	×
125 Regolarità (anni 80 - c/luci) (imp.Motoplat)	×	×	×	vedi centralina	00.20134 140 (s/att. contagiri) 00.20190 140 (c/att. contagiri)	×	×
125 TG1/Mix (77/81)	×	×	×	vedi centralina	32.8981 133	17.9040 117	×
125 TG2/TG3 (82/85)	×	×	×	vedi centralina	32.8981 133	17.9040 117	×
125 GR1 (77/>)	×	×	×	vedi centralina	32.8981 133	17.9040 117	×
125 KK/KZ Endurance (86/89)	×	×	×	×	×	34.8621 122	×
125 MX-1 (88/90)	×	×	×	×	×	34.8621 122	×
125 MX-R Endurance (90/>)	×	×	×	×	×	34.8621 122	×
125 SP01/SP02 - 125 CX	×	×	×	×	×	34.8621 122	×
125 Crono (imp.Motoplat)	×	×	×	×	×	34.8621 122	×
125 Cross/Regolarità (anni 80) (imp.Motoplat)	×	×	×	vedi centralina	00.20134 140 (s/att. contagiri)	×	×
125/200 Fast Bike (87/>)	×	×	×	×	×	34.8621 122	×
125 Free Style (91/>)	×	×	×	×	×	34.8621 122	×
125/200 RTX (85/88)	×	×	×	×	×	34.8621 122	×
125 RRT Nebraska (85/>)	×	×	×	×	×	34.8621 122	×
125 XR2 (90/> - imp.Motoplat)	×	×	×	×	×	34.8621 122	×
125 RC Rally - 125/200 RV (84/90) 125/200 RX Arizona/Hawk (imp. Motoplat c/modulo e bobina AT)	×	×	×	×	×	34.8520 121	×
125 RC Rally - 125/200 RV (84/90) 125/200 RX Arizona/Hawk (imp. Motoplat 12V c/trasduttore)	×	×	×	vedi centralina	00.20134 140 (s/att. contagiri) 00.20190 140 (c/att. contagiri)	34.8520 121	×
125 SC 2T (06/09)	×	×	×	32.7611 131	×	17.9204 118	×
200 T4 (78/>)	×	×	×	×	×	34.8621 122	×
250 NE/NX (85/> - imp.Motoplat)	×	×	×	×	×	17.30405 108 6V-A.C.	×
250 RX Arizona Rally (85/> - c/avv.) (imp. Motoplat 12V/100W)	×	×	×	×	×	34.8621 122	×
250 RV NGR (85/89)	×	×	×	×	×	34.8820 123 da adattare	×
250/300 B/Extra (53/69) (imp.dinamo 6V)	×	×	×	32.5106 127 (6V-C.C.)	×	×	×
350/500 Dakota ES/ER (86/90)	×	×	×	32.7611 131	×	17.2080 106	×
350/500 Saturno (88/90)	×	×	×	32.7611 131	×	17.2080 106	×
350/600 XRT (88/90)	×	×	×	32.7611 131	×	17.2080 106	×
350/600 Nord West/Nord Cape (90/91)	×	×	×	32.7611 131	×	17.2080 106	×
600 RC-RC-C/RC Cobra (89/92)	×	×	×	32.7611 131	×	17.2080 106	×
600 RC-R (91/92 - acc. capacitiva)	×	×	×	32.7611 131	×	17.2080 106	×
350/600 Nord West (92/93)	×	×	×	00.10551 126	×	17.2080 106	×
600 RC Cobra (93) - 600 RC-R (93) (accensione induttiva)	×	×	×	00.10551 126	×	17.2080 106	×

Marca, modello, c.c., anno	Volano completo Alternatore	Statore	Rotore	Bobina esterna A.T.	Centralina	Regolatore	Motorino avviamento
GILERA SCOOTER-ATV							
50 Easy Moving (95/96)	16.8530 89	16.8030 89 16.30307 89	16.8421 89	vedi centralina	32.9018 133 17.891011 132	34.8450 120 16.8350 120	17.81628 146
50 Dna/GP Experience (00/07) 50 Ice (01/>)	16.8581 90	16.8081 90	16.8421 90	vedi centralina	32.9019 133	16.8390 102 16.5060 102	17.81628 146
50 Runner/DD/SP (97/01)	16.8530 89	16.8030 89 16.30307 89	16.8421 89	vedi centralina	32.9018 133 17.891011 132	16.8390 102 16.5060 102	17.81628 146
50 Runner/FL/SP/Race/SC/ ST (02/10)	16.8581 90	16.8081 90	16.8421 90	vedi centralina	32.9019 133	16.8390 102 16.5060 102	17.81628 146
50 Runner PureJet/Race/ST (03/10)	16.8592 90	16.8092 90	×	×	×	16.83801 103	17.8177 148 17.81778 148
50 Storm (94/95) 50 Stalker (97/98)	16.8530 89	16.8030 89 16.30307 89	16.8421 89	vedi centralina	32.9018 133 17.891011 132	34.8450 120 16.8350 120	17.81628 146
50 Stalker (99/02)	16.8530 89	16.8030 89 16.30307 89	16.8421 89	vedi centralina	32.9018 133 17.891011 132	16.8390 102 16.5060 102	17.81628 146
50 Stalker/Special Ed./Naked (03/10) 50 Storm Euro2 (07/09)	16.8581 90	16.8081 90	16.8421 90	vedi centralina	32.9019 133	16.8390 102 16.5060 102	17.81628 146
50 Typhoon (94/97)	16.8530 89	16.8030 89 16.30307 89	16.8421 89	vedi centralina	32.9018 133 17.891011 132	34.8450 120 16.8350 120	17.81628 146
50 Typhoon X/XR (98/00)	16.8530 89	16.8030 89 16.30307 89	16.8421 89	vedi centralina	32.9018 133 17.891011 132	16.8390 102 16.5060 102	17.81628 146
50 Typhoon (01/10)	16.8581 90	16.8081 90	16.8421 90	vedi centralina	32.9019 133	16.8390 102 16.5060 102	17.81628 146
125 Dna 4t (01/>)	16.8528 91	16.8021 91	×	16.2191 128 16.8191 128	×	16.83801 103	17.8174 147 17.81748 147
125 Nexus Euro3 (Carb. - 07/08)	16.8528 91	16.8021 91	×	16.2191 128 16.8191 128	×	16.83801 103	17.8174 147 17.81748 147
125 Nexus ie Euro3 (Iniez. - 08/10)	×	16.8003 92	×	16.8150 130	×	34.9060 123 16.8360 123	17.8125 143 17.81258 143
125 Runner FX/SP 2t (97/02) 180 Runner FXR/SP 2t (97/02)	×	×	×	16.23481 129	×	×	17.8165 147 17.81658 147
125 Runner VX/SC/Race (00/07)	16.8528 91	16.8021 91	×	16.2191 128 16.8191 128	17.6955 132 c/immobilizer	16.83801 103	17.8174 147 17.81748 147
125 Runner VX Euro3/ST (07/10)	16.8528 91	16.8021 91	×	16.2191 128 16.8191 128	×	16.83801 103	17.8174 147 17.81748 147
125 Typhoon/X/XR (95/00)	×	×	×	16.23481 129	16.2099 132	×	17.8165 147 17.81658 147
180 Dna 4t (01/>)	16.8582 91	16.8021 91	×	16.2191 128 16.8191 128	×	16.83801 103	17.8174 147 17.81748 147
180 Runner VXR 4t (00/>)	16.8582 91	16.8021 91	×	16.2191 128 16.8191 128	17.6956 132 c/immobilizer	16.83801 103	17.8174 147 17.81748 147
200 Runner VXR/Race/ST (02/10)	16.8582 91	16.8021 91	×	16.2191 128 16.8191 128	×	16.83801 103	17.8174 147 17.81748 147
250 Nexus Euro3/SP (06/07)	×	16.8002 91	×	16.8150 130	×	34.9060 123 16.8360 123	17.8125 143 17.81258 143
250 Oregon ATV (06/10)	16.8501 91	16.8001 91	×	16.2191 128 16.8191 128	×	16.83801 103	17.8125 143 17.81258 143
300 Nexus Euro3 ie (08/10)	×	16.8003 92	×	16.8150 130	×	34.9060 123 16.8360 123	17.8125 143 17.81258 143
500 Fuoco ie (07/10)	×	16.8004 92	×	00.2855 128	×	34.9060 123 16.8360 123	17.8195 149
500 Nexus/Euro 3/SP Euro3 (03/10)	16.8520 92	35.201202 92 16.8020 92	35.201201 92	16.8150 130	×	34.9060 123 16.8360 123	17.8195 149
800 GP/GP Centenario (08/10)	×	16.8008 93	×	00.2855 128	×	17.5952 112 17.5954 112	×

Marca, modello, c.c., anno	Volano completo Alternatore	Statore	Rotore	Bobina esterna A.T.	Centralina	Regolatore	Motorino avviamento
HATZ MOTORI							
1 B 20/V - 1 B 30/V - 1 B 40/V/W 1 B 50V/W - 1 B 20.30 - 1 B 20V.19/20 1 B 30.25 - 1 B 30 V.15/16 - 1 B 40.13 1 B 40V.14 - 1 B 50V.10 (imp. 12 Volt)	×	×	×	×	×	34.8650 101	×
1 B 20/V - 1 B 30/V - 1 B 40/V/W 1 B 50V/W - 1 B 20.28/29/30 1 B 20V.18/19/20 - 1 B 30.23/24/25 1 B 30 V.14/15/16 - 1 B 40.12/13 1 B 40V.14 - 1 B 50V.10 (imp.24 Volt)	×	×	×	×	×	34.8652 101	×
1 D 31.17 - 1 D 41.17/19/20 1 D 50.11/14/15 - 1 D 60.26 1 D 81.19/23 - 1D90.17 (imp.12 Volt)	×	×	×	×	×	34.8650 101	×
1 D 31.17 - 1 D 41.17/19/20 1 D 50.11/14/15 - 1 D 60.26 1 D 81.19/23 - 1D90.17 (imp.24 Volt)	×	×	×	×	×	34.8652 101	×
2 G 30.16/2 G 40.11 (05-93/>) 2 G 40.16 (07-02/>)/40.17 (11-03/>) 2 G 40.18 (10-04/>) 2 G 40.19 (06-05/> - imp. 12 Volt)	16.6224 98	×	×	×	×	34.8638 101	×
2 G 40.20 (06-07/>) 2 G 40.21 (12-07/> - imp. 12 Volt)	×	×	×	×	×	34.8650 101	×
2 G 40.20 (06-07/>) 2 G 40.21 (12-07/> - imp. 24 Volt)	×	×	×	×	×	34.8652 101	×
HM MOTO-ATV							
50 CRE Six/Baya/Derapage (95/00) 50 CRE Baya/Derapage (01/02) (AM6 s/avv.elettrico - imp. Ducati)	31.1013 80	31.96849 80 c/piastra	×	vedi centralina	32.8990 135 17.9010 135	×	×
50 CRE Baya/Derapage (03/05) (AM6 c/avv.elettrico - imp. Ducati)	31.1028 81	31.96849 81 c/piastra	×	vedi centralina	32.8990 135 17.9010 135	×	36.410451 150
50 CRE Baya/Derapage/RR (06/09) (AM6 c/avv.elettrico - imp. Yamaha)	×	×	×	32.7611 131 00.76107 131	×	17.5315 109	36.410451 150
125 CRE-F X (08/10) 125 CRM-F X (08/10)	×	×	×	×	×	17.5230 108 16.83801 103	×
230 CRF F Enduro/Motard (04/07) 230 CRF F TRAIL/ID (04/07)	×	×	×	×	×	17.9401 119 17.94017 119	×
250 CRF-R (10)	×	×	×	17.5701 130 00.10557 126	×	×	×
250 Montesa Cota 4RT (05/09)	×	×	×	17.5701 130 00.10557 126	×	×	×
450 CRF-R (09/10) 450 CRE-F R IE (09/10) 450 CRM-F R IE (09/10)	×	×	×	17.5701 130 00.10557 126	×	×	×
450 TRX R Sportrax ATV (04/07) 450 TRX ER Sportrax ATV (06/07)	×	×	×	×	×	17.5910 111	×
HONDA SCOOTER							
50 Bali (SJ - 93/01)	×	×	×	17.5703 130 00.47417 128	17.9047 138 (s/limitatore)	17.9401 119 17.94017 119	×
50 Dio/GP/SP/SC 01/SR/ZX	×	×	×	17.5703 130 00.47417 128	×	17.9401 119 17.94017 119	×
50 Lead (NH - 87/95)	×	×	×	00.4740 128	17.9110 136 16.8210 136	17.9100 117	×
50 SA Vision Met In (88/95)	×	×	×	17.5703 130 00.47417 128	17.9110 136 16.8210 136	16.8315 103 17.9015 103 17.90157 103	17.81628 146
50 SH (91/95)	×	×	×	17.5703 130 00.47417 128	17.9110 136 16.8210 136	17.9100 117	×
50 SH (96/02)	×	×	×	17.5703 130 00.47417 128	×	17.9401 119 17.94017 119	×

Marca, modello, c.c., anno	Volano completo Alternatore	Statore	Rotore	Bobina esterna A.T.	Centralina	Regolatore	Motorino avviamento
50 SFX S/SV (95/01) 50 SXR W (97/>)	×	×	×	17.5703 130 00.47417 123	17.5846 137	17.9401 119 17.94017 119	×
50 SKY/De Luxe (SGX - 97/02)	×	31.96828 87	×	vedi centralina	32.9011 140	34.8483 120	×
50 Zoomer 4T (NPS - 05/06)	×	×	×	17.5702 130 00.10557 126	×	×	×
50 Shadow (SRX - 98/99)	×	×	×	17.5703 130 00.47417 123	×	17.9401 119 17.94017 119	17.8180 148
50 X8R-S / X8R-X (SZX - 98/02)	×	×	×	17.5703 130 00.47417 123	×	17.9401 119 17.94017 119	×
90 Shadow (SRX - 98/99)	×	×	×	17.5703 130 00.47417 123	×	17.9401 119 17.94017 119	17.8180 148
100 SJ Bali/EX 2T (96/99) 100 SH 2T (96/01)	×	×	×	17.5703 130 00.47417 123	×	17.9401 119 17.94017 119	17.8180 148
100 SCV LEAD 4T (JF11 - 03/07)	×	×	×	32.7611 131 00.76107 131	17.67177 137	17.9401 119 17.94017 119	17.8180 148
110 NHX LEAD ie 4T (08/10)	×	×	×	17.5702 130 00.10557 126	×	×	17.8180 148
125/150 CH Spacy (88/96)	×	×	×	17.5703 130 00.47417 123	×	17.9016 116 17.90167 116	17.81751 147 17.817517 147
125/150 Chiocciola @ (NES - 00/07) (escluso versione ES "Stop & Go")	×	16.3090 88	×	17.5703 130 00.47417 123	17.7404 137	17.9003 115	17.8182 148
125/150 Chiocciola @ ES "Stop & Go" (NES ISS - 02/04)	×	×	×	17.5703 130 00.47417 123	17.7407 137	17.9003 115	17.8182 148
125/150 Dylan (SES - 02/07)	×	16.3090 88	×	17.5703 130 00.47417 123	17.7404 137	17.9003 115	17.8182 148
125/150 Pantheon 2T (98/02)	×	×	×	×	×	17.9003 115	×
125/150 Pantheon 4T (03/07)	×	×	16.3494 88	17.5702 130 00.10557 126	×	17.9005 116	17.8182 148
125/150 PS i (PES - 06/10)	×	16.3095 88	16.3494 88	17.5702 130 00.10557 126	×	17.5915 111	17.8182 148
125/150 SH (01/04)	×	16.3090 88	×	17.5703 130 00.47417 123	17.7404 137	17.9003 115	17.8182 148
125/150 SH Iniezione (05/08)	×	16.3095 88	16.3494 88	17.5702 130 00.10557 126	×	17.5915 111	17.8182 148
125/150 SH Iniezione (09/10)	×	16.3095 88	16.3494 88	17.5702 130 00.10557 126	×	17.5915 111	17.8194 149
125/150 S-Wing/ABS 07/10)	×	16.3097 88	16.3494 88	17.5702 130 00.10557 126	×	×	17.8194 149
250 Foresight (97/05)	16.3596 88	16.3096 88	×	17.5701 130 00.10557 126	×	17.9003 115	17.8199 149
250 Jazz (01/03)	16.3596 88	16.3096 88	×	17.5701 130 00.10557 126	×	17.9003 115	17.8199 149
250 Jazz (04)	16.3596 88	16.3096 88	×	17.5701 130 00.10557 126	×	17.9003 115	17.8199 149
250 Jazz ABS (01/03)	×	×	×	17.5701 130 00.10557 126	×	×	17.8199 149
250 Jazz ABS (04)	×	×	×	17.5701 130 00.10557 126	×	×	17.8199 149
250 Forza X/EX/ABS (05/07)	×	×	×	17.5702 130 00.10557 126	×	17.5970 113 17.5972 113	×
250 Forza/ABS (08/10)	×	×	×	×	×	17.5982 114	×
250 CN Helix/Spazio (88/99)	×	×	×	17.5703 130 00.47417 123	×	17.9016 116 17.90167 116	17.81447 144
400 FJS Silverwing (06/08)	×	×	×	17.5711 131	×	17.5965 113	17.81114 143
400 FJS SW-T / ABS (09/10)	×	×	×	17.5711 131	×	17.5982 114	×
600 FJS Silverwing (01)	×	×	×	17.5711 131	×	×	17.81114 143
600 FJS Silverwing / ABS (02/06)	×	×	×	17.5711 131	×	17.5965 113	17.81114 143
600 FJS Silverwing / ABS (07/09)	×	×	×	17.5711 131	×	17.5965 113	17.81114 143

Marca, modello, c.c., anno	Volano completo Alternatore	Statore	Rotore	Bobina esterna A.T.	Centralina	Regolatore	Motorino avviamento
HONDA MOTO-ATV							
125 CA Rebel (95/99 - JC24/JC26)	×	×	×	17.5703 130 00.47417 128	×	17.9030 116	17.81112 143
125 CB TD (82/84 - JC06)	×	×	×	×	×	17.2056 104	×
125 CB TD (88/93 - JC06)	×	×	×	17.5703 130 00.47417 128	×	17.2056 104	×
125 CBF (09/10)	×	×	×	×	×	17.5315 109 17.9017 116	×
125 CBX F (JC11 - estero)	×	×	×	×	×	17.9003 115	×
125 CBR R/RS/RW (04/07 - Carb.)	×	×	×	×	×	17.9003 115	×
125 CG (92/00 - avv.pedale)	×	×	×	17.5703 130 00.47417 128	×	17.9401 119 17.94017 119	×
125 CG M (01/03 - avv.elettrico)	×	×	×	17.5703 130 00.47417 128	×	17.9401 119 17.94017 119	×
125 CG ES (04/07 - avv.elettrico)	×	×	×	32.7611 131	×	17.83107 114	×
125 CM C Custom (82/99 - JC05)	×	×	×	17.5703 130 00.47417 128	×	17.2068 105	17.81112 143
125 CRM R (90/99)	×	×	×	17.5703 130 00.47417 128	×	17.83107 114	×
125 MTX R (86/87 - TC02)	×	×	×	17.5703 130 00.47417 128	×	17.9017 116	×
125 NS F/R (85/87 - TC01)	×	×	×	17.5703 130 00.47417 128	×	16.8311 103	×
125 NSR F (88/92 - JC20)	×	×	×	17.5703 130 00.47417 128	×	16.8311 103	×
125 NSR F (93 - JC22)	×	×	×	17.5703 130 00.47417 128	×	17.9003 115	×
125 NSR R (89/92 - JC20)	×	×	×	17.5703 130 00.47417 128	×	17.2068 105	×
125 NSR R (93/01 - JC22)	×	×	×	17.5703 130 00.47417 128	×	17.9003 115	×
125 NX Transcity (89/97 - JD12)	×	×	×	17.5703 130 00.47417 128	×	34.8621 122 da adattare	×
125 VT C Shadow (99/00)	16.3593 88	×	×	17.5702 130 00.10557 126	×	17.9003 115	17.8189 148
125 VT C Shadow (01/06)	16.3593 88	×	×	17.5702 130 00.10557 126	×	17.9004 115	17.8189 148
125 XL V Varadero (01/06) (JC32 V1/V6)	16.3593 88	×	×	17.5702 130 00.10557 126	×	17.9003 115	17.8189 148
125 XL V Varadero (07/10) (JC32 V7/VA)	16.3593 88	×	×	17.5702 130 00.10557 126	×	×	17.8189 148
125/200 XL R/Paris Dakar (84) (Italia - c/avv.to elettrico)	×	×	×	17.5703 130 00.47417 128	×	34.8621 122 da adattare	×
125 XLR R (98 - JD16)	×	×	×	17.5703 130 00.47417 128	×	17.83107 114	×
125 XR L (03/07 - JD19)	×	×	×	×	×	17.83107 114	×
150 CRF F (06/09)	×	×	×	×	×	17.9401 119 17.94017 119	×
200 CM T (80/82)	×	×	×	×	×	17.2056 104	17.81112 143
230 CRF F (03/09)	×	×	×	×	×	17.9401 119 17.94017 119	×
230 CRF L (08/09)	×	×	×	17.5703 130 00.47417 128	×	17.5910 111	×
230 CRF M (09)	×	×	×	17.5703 130 00.47417 128	×	17.5910 111	×
250 CB SuperSport (68/74)	×	×	×	×	×	17.2330 107	×
250 CB N/Superdream (78/85)	×	×	×	×	×	17.2056 104	×
250 CB T/T II (78/79)	×	×	×	×	×	17.2056 104	×
250 CB RS (80/82 - MC02)	×	×	×	×	×	17.2056 104	×
250 CB Two Fifty (91/04 - MC26)	×	×	×	17.5703 130 00.47417 128	×	17.9003 115	17.81112 143
250 CB Night Hawk (90/08)	×	×	×	17.5703 130 00.47417 128	×	17.9003 115	17.81112 143

Marca, modello, c.c., anno	Volano completo Alternatore	Statore	Rotore	Bobina esterna A.T.	Centralina	Regolatore	Motorino avviamento
250 CB F Hornet (96/03 - MC31)	X	X	X	17.5711 131	X	17.9003 115	X
250 CBF (04/07 - MC35A)	X	X	X	X	X	17.5910 111	X
250 CBR RR (88/03 - MC19/MC22)	X	X	X	17.5710 130	X	17.9003 115	X
250 CM C Custom (82/83 - MC06)	X	X	X	X	X	17.2068 105	17.81112 143
250 CMX C Rebel (85/87 - MC13)	X	X	X	17.5703 130 00.47417 128	X	17.9030 116	17.81112 143
250 CMX C Rebel (96/09 - MC13)	X	X	X	17.5703 130 00.47417 128	X	17.9030 116	17.81112 143
250 CRF R (10)	X	X	X	17.5701 130 00.10557 126	X	X	X
250 NS F/R (84/86 - MC11)	X	X	X	17.5703 130 00.47417 128	X	17.2056 104	X
250 NSR RG/SPII (87/91) (MC16/MC18)	X	X	X	17.5703 130 00.47417 128	X	17.83107 114	X
250 NSR RR/SE (92/98) (MC21/MC28)	X	X	X	17.5703 130 00.47417 128	X	17.9003 115	X
250 NX (88/93 - MD21/MD25)	X	X	X	17.5703 130 00.47417 128	X	17.2056 104	X
250 VT C Custom/Magna (94/03)	X	X	X	17.5701 130 00.10557 126	X	17.9003 115	X
250 VTR (88/90 - MC15)	X	X	X	17.5701 130 00.10557 126	X	17.2308 106	X
250 VTR (98/04 - MC33)	X	X	X	17.5702 130 00.10557 126	X	17.9003 115	X
250 VTR (09)	X	X	X	17.5702 130 00.10557 126	X	X	X
250 XR R (84/95)	X	X	X	17.5703 130 00.47417 128	X	17.5984 114 raddrizz.12V/C.C 34.830116 119 17.9039 119 regolat.12V/C.A.	X
250 XR R (96/04)	X	X	X	17.5703 130 00.47417 128	17.1317 137	17.5984 114 raddrizz.12V/C.C 34.830116 119 17.9039 119 regolat.12V/C.A.	X
350 CB F Four (72/77)	X	X	X	00.4750 128	X	17.2330 107	X
350 CB SuperSport (68/74 - Bicil.)	X	X	X	X	X	17.2330 107	X
350 CB S (86/87 - NC22)	X	X	X	17.5712 131	X	17.2056 104	X
400 CB F Four SuperSport (75/78)	X	X	X	00.4750 128	X	17.2330 107	X
400 CB A (78)	X	X	X	X	X	17.2056 104	X
400 CB N (78/84)	X	X	X	X	X	17.2056 104	X
400 CB T/TZ/II/Hawk (78/81)	X	X	X	X	X	17.2056 104	X
400 CB F (89/90 - CB1/NC27)	X	X	X	17.5710 130	X	17.9003 115	X
400 CBR R (86/87 - NC23)	X	X	X	17.5710 130	X	17.2308 106	X
400 CBR RR (88/95 - NC23/NC29)	X	X	X	17.5710 130	X	17.9003 115	X
400 CBX F/F2 (81/82 - NC07)	X	X	X	17.5712 131	X	17.2329 107	X
400 CBX/F (85)	X	X	X	17.5712 131	X	17.2335 107	X
400 CM A/C/E/T (79/82)	X	X	X	X	X	17.2056 104	X
400 NS R (85/86 - NC19)	X	X	X	17.5703 130 00.47417 128	X	17.2056 104	X
400 NV C Steed (95/98 - NC26)	X	X	X	17.5712 131	X	17.2061 104	X
400 RVF R (94/98 - NC35)	X	X	X	17.5710 130	X	17.9003 115	X
400 VF F (83/84 - NC13)	X	X	X	X	X	17.2079 105	X
400 VFR R (86/88 - NC21/NC24)	X	X	X	17.5710 130	X	17.2308 106	X
400 VFR R (89/91 - NC30)	X	X	X	17.5710 130	X	17.9003 115	X
400 XR R (96/04)	X	X	X	X	X	17.5984 114 raddrizz. 12V/C.C	X

Marca, modello, c.c., anno	Volano completo Alternatore	Statore	Rotore	Bobina esterna A.T.	Centralina	Regolatore	Motorino avviamento
450 CB K1/K7 SuperSport (69/75)	X		X	X	X	17.2330 107	X
450 CB S (86/87 - PC17)	X	X	X	17.5712 131	X	17.2056 104	X
450 CB SC NightHawk (82/85)	X	X	X	X	X	17.2056 104	X
450 CB T Hawk (82)	X	X	X	X	X	17.2056 104	X
450 CM A/C/E/T (82/83)	X	X	X	X	X	17.2056 104	X
450 CMX C Rebel (86/88)	X	X	X	17.5712 131	X	17.2056 104	X
450 CRF R (09/10)	X	X	X	17.5701 130 00.10557 126	X	X	X
500 CB K Four (71/74)	X	X	X	00.4750 128	X	17.2330 107	X
500 CB T (75/76)	X	X	X	X	X	17.2330 107	X
500 CB/CB S (94/02)	X	X	X	17.5701 130 00.10557 126	X	17.9003 115	X
500 CBF/ABS (04/06)	X	X	X	17.5701 130 00.10557 126	X	17.9003 115	X
500 CX A/B/Z (78/81)	X	X	X	X	X	17.2056 104	X
500 CX C Custom (80/81 - CA/CB)	X	X	X	X	X	17.2056 104	X
500 FT Ascot (82/83)	X	X	X	X	X	17.2056 104	X
500 GB TT (89/90)	X	X	X	X	X	17.2056 104	X
500 CX C Custom (82/>)	X	X	X	X	X	17.2079 105	X
500 CX T Turbo (82/> - PC03)	X	X	X	X	X	17.2079 105	X
500 GL/I SilverWing/Interstate (81/84)	X	X	X	X	X	17.2079 105	X
500 VF C Magna (84/85 - PC13)	X	X	X	X	X	17.2079 105	X
500 VF F (84/86 - PC12)	X	X	X	X	X	17.2079 105	X
500 VF F2 (84/86 - PC12)	X	X	X	X	X	17.2079 105	X
500 VF F/FL Interceptor (84/86)	X	X	X	X	X	17.2079 105	X
500 VT C Shadow (83/86 - PC08)	X	X	X	X	X	17.2079 105	X
500 VT E (83/85 - PC11)	X	X	X	X	X	17.2079 105	X
500 VT FT (83/86 - PC10)	X	X	X	X	X	17.2079 105	X
550 CB F Four/Supersport (76/78)	X	X	X	00.4750 128	X	17.2330 107	X
550 CB Four/K (74/79)	X	X	X	00.4750 128	X	17.2330 107	X
550 CB SC (83/>)	X	X	X	17.5712 131	X	17.2329 107	X
550 CBX F/F2 (82/>)	X	X	X	17.5712 131	X	17.2329 107	X
600 CB F Hornet (98/02)	X	X	X	17.5710 130	X	17.9003 115	17.8147 145
600 CB F2 Hornet S/CB S (00/02)	X	X	X	17.5710 130	X	17.9003 115	17.8147 145
600 CB F Hornet (03/06)	X	X	X	17.5711 131	X	17.9003 115	17.8147 145
600 CB F Hornet/FA ABS (07/10)	X	X	X	17.5711 131	X	17.5982 114	X
600 CB F3 Hornet/FA3 ABS (09/10)	X	X	X	17.5711 131	X	17.5982 114	X
600 CBF N/S/ABS (04/07)	X	X	X	17.5711 131	X	17.9003 115	17.8147 145
600 CBF N/S/ABS (08/09)	X	X	X	17.5711 131	X	17.5982 114	X
600 CBF N/S/ABS (10)	X	X	X	17.5711 131	X	X	X
600 CBR F (87/90)	X	X	X	17.5710 130	X	17.2308 106	X
600 CBR F (91/96)	X	X	X	17.5710 130	X	17.9003 115	17.8147 145
600 CBR F (97/98)	X	X	X	17.5710 130	X	17.9003 115	X
600 CBR F (99/00)	X	X	X	X	X	17.9003 115	17.8148 145
600 CBR FS Sport/FR Rossi (01/02)	X	X	X	X	X	17.5936 112	17.8148 145
600 CBR F (01/06)	X	X	X	X	X	17.5936 112	17.8148 145
600 CBR RR (03/06)	X	X	X	X	X	17.5960 112	X
600 CBR RR/RA C-ABS (07/10)	X	X	X	X	X	17.5972 113	X
600 CBX E (83/>)	X	X	X	17.5712 131	X	17.2329 107	X
600 NTV (88/91)	X	X	X	17.5712 131	X	17.2061 104	X
600 NV C Steed (93/94 - PC21)	X	X	X	17.5712 131	X	17.2061 104	X
600 VT C/CD Shadow (88/97)	X	X	X	17.5712 131	X	17.2061 104	17.81104 142
600 VT C/CD Shadow (98/99)	X	X	X	17.5712 131	X	17.2061 104	17.81104 142
600 VT C/CD Shadow (00/07)	X	X	X	17.5712 131	X	17.2061 104	17.81104 142

Marca, modello, c.c., anno	Volano completo Alternatore	Statore	Rotore	Bobina esterna A.T.	Centralina	Regolatore	Motorino avviamento
600 XL L/M (85/87)	X	X	X	X	X	17.2056 104	X
600 XL V Transalp (87/88)	X	16.3042 95	X	17.5703 130 00.47417 128	17.5801 137 17.1553 137	17.2087 106	X
600 XL V Transalp (89/90)	X	16.3042 95	X	17.5703 130 00.47417 128	17.5853 137 17.1553 137	17.2087 106	X
600 XL V Transalp (91/95)	X	16.3042 95	X	17.5703 130 00.47417 128	17.5853 137 17.1553 137	17.2054 104	X
600 XL V Transalp (96/99)	X	16.3042 95	X	17.5712 131	X	17.2054 104	X
600 XR R (85/00)	X	X	X	17.5703 130 00.47417 128	17.1315 137	17.5984 114 raddrizz.12V/C.C 34.830116 119 17.9039 119 regolat.12V/C.A.	X
650 CB (79/82)	X	16.3041 95	X	17.5710 130	X	17.2335 107	X
650 CB C Custom (80/82)	X	16.3041 95	X	17.5710 130	X	17.2335 107	X
650 CB SC NightHawk (82)	X	16.3041 95	X	17.5710 130	X	17.2335 107	X
650 CB SC NightHawk (83/85)	X	X	X	17.5712 131	X	17.2329 107	X
650 CBX E (83/>)	X	X	X	17.5712 131	X	17.2329 107	X
650 CBX Bol d'Or (85)	X	X	X	17.5712 131	X	17.2329 107	X
650 CX C Custom (83/>)	X	X	X	X	X	17.2079 105	X
650 CX E (83/>)	X	X	X	X	X	17.2079 105	X
650 CX T Turbo (83/>)	X	X	X	X	X	17.2079 105	X
650 GL/I SilverWing/ Interstate (83/>)	X	X	X	X	X	17.2079 105	X
650 FMX (05/06)	X	X	X	17.5701 130 00.10557 126	X	X	X
650 FX Vigor (99/00)	X	X	X	17.5701 130 00.10557 126	X	X	X
650 NT Hawk GT (88/91)	X	X	X	17.5712 131	X	17.2061 104	X
650 NTV Revere (88/97)	X	X	X	17.5712 131	X	17.2308 106	X
650 NT V Deauville (98/01)	X	X	X	17.5712 131	X	17.9003 115	X
650 NT V Deauville (02/05)	X	X	X	17.5712 131	X	17.9004 115	X
650 NX Dominator (88/91)		X	X	X	17.5805 137	17.2059 104	X
650 NX Dominator (92/94)	X	X	X	X	X	17.2087 106	X
650 NX Dominator (95/99)	X	X	X	X	X	17.2087 106	X
650 SLR (97/99)	X	X	X	17.5701 130 00.10557 126	X	X	X
650 XL V Transalp (01/07)	X	X	X	17.5712 131	X	17.5910 111	X
650 XR L (93/09)	X	X	X	17.5703 130 00.47417 128	X	17.2059 104	X
650 XR R (00/07)	X	X	X	X	X	17.5984 114 raddrizz.12V/C.C 34.830116 119 17.9039 119 regolat.12V/C.A.	X
650 XRV Africa Twin (88/90)	X	X	X	17.5703 130 00.47417 128	17.5853 137	17.5979 113	X
700 DN-01 (NSA - 08/09)	X	X	X	17.5702 130 00.10557 126	X	17.5982 114	17.81113 143
700 NT V Deauville (06/10)	X	X	X	17.5702 130 00.10557 126	X	X	17.81113 143
700 XL V Transalp(08/10)	X	X	X	17.5702 130 00.10557 126	X	17.5972 113	17.81113 143
750 CB A HondaMatic (76/78)	X	X	X	00.4750 128	X	17.2330 107	X
750 CB C Custom (80/83)	X	16.3041 95	X	17.5710 130	X	17.2329 107	X
750 CB K Four (69/78 - K0/K8)	X	X	X	00.4750 128	X	17.2330 107	X
750 CB K Four (76/78 - CB750K)	X	X	X	00.4750 128	X	17.2330 107	X
750 CB K Four (79/82 - CB750K)	X	16.3041 95	X	17.5710 130	X	17.2329 107	X

Marca, modello, c.c., anno	Volano completo Alternatore	Statore	Rotore	Bobina esterna A.T.	Centralina	Regolatore	Motorino avviamento
750 CB K Four (79/82)	×	16.3041 95	×	17.5710 130	×	17.2329 107	×
750 CB L (79 - RC01)	×	16.3041 95	×	17.5710 130	×	17.2329 107	×
750 CB F Four Supersport (75/78)	×	×	×	00.4750 128	×	17.2330 107	×
750 CB F Supersport (79/83)	×	16.3041 95	×	17.5710 130	×	17.2329 107	×
750 CB F2 (82/83)	×	16.3041 95	×	17.5710 130	×	17.2329 107	×
750 CB F2 Seven Fifty (91/03)	×	×	×	17.5710 130	×	17.5975 113	×
750 CB SC NightHawk (82/83)	×	16.3041 95	×	17.5710 130	×	17.2329 107	×
750 CBX F/F2 (84/86)	×	×	×	17.5712 131	×	17.2335 107	×
750 CBX P (87/01 - RC18)	×	×	×	17.5712 131	×	×	×
750 NR (92 - RC41)	×	×	×	17.5712 131	×	×	×
750 NV C (99/01 - PC21)	×	×	×	17.5712 131	×	17.9003 115	17.81104 142
750 RVF R (94/96 - RC45)	×	×	×	17.5710 130	×	17.59603 113 34.90603 113	×
750 VF C Shadow/Magna (82/84)	×	16.3042 95	×	17.5712 131	×	17.2079 105	17.81101 142
750 VF C Shadow/Magna (87/88)	×	16.3042 95	×	17.5710 130	×	17.2308 106	17.81101 142
750 VF C Shadow (93/99 - RC43)	×	×	×	17.5710 130	×	17.2308 106	×
750 VF F Interceptor (83/85 - RC15)	×	16.3042 95	×	×	×	17.2079 105	×
750 VF S Sabre (82/85 - RC07)	×	16.3042 95	×	17.5712 131	×	17.2079 105	17.81101 142
750 VFR F (86/87 - RC24 G/H)	×	16.3042 95	×	17.5701 130 00.10557 126	×	17.2308 106	×
750 VFR F (88/89 - RC24 J/K)	×	16.3042 95	×	17.5701 130 00.10557 126	×	17.59603 113 34.90603 113	×
750 VFR F (90/97 - RC36)	×	×	×	17.5701 130 00.10557 126	×	17.9003 115	×
750 VFR R (88/92 - RC30)	×	×	×	17.5710 130	×	×	×
750 VT C Shadow (83)	×	×	×	×	×	17.2079 105	×
750 VT C Shadow (97/00)	×	×	×	17.5712 131	×	17.9003 115	17.81104 142
750 VT C2 Shadow (97/01)	×	×	×	17.5712 131	×	17.9003 115	17.81104 142
750 VT C2 Shadow Spirit (07/09)	×	×	×	17.5711 131	×	×	17.81113 143
750 VT C2B Shadow Spirit (10)	×	×	×	17.5711 131	×	×	17.81113 143
750 VT C/CA Shadow (04/07)	×	×	×	17.5711 131	×	17.5910 111	17.81104 142
750 VT C/CA Shadow (08/09)	×	×	×	17.5711 131	×	×	17.81113 143
750 VT CS/C2S Shadow (10)	×	×	×	17.5711 131	×	×	17.81113 143
750 VT DC Black Widow (01/03)	×	×	×	17.5711 131	×	×	17.81104 142
750 VT RS Shadow (10)	×	×	×	17.5711 131	×	×	17.81113 143
750 VT S (10)	×	×	×	17.5711 131	×	×	17.81113 143
750 XLV R (83/> - RD01)	×	×	×	17.5703 130 00.47417 128	×	17.2087 106	×
750 XRV AfricaTwin (90/91 - RD04)	×	×	×	17.5703 130 00.47417 128	×	17.5978 113	×
750 XRV AfricaTwin (92 - RD04)	×	×	×	17.5703 130 00.47417 128	×	17.5979 113	×
750 XRV AfricaTwin (93/95 - RD07)	×	×	×	17.5703 130 00.47417 128	×	17.5980 113	×
750 XRV AfricaTwin (96/03 - RD07)	×	×	×	17.5712 131	×	17.5980 113	×
800 PC PacificCoast (89/98)	×	×	×	17.5712 131	×	17.9003 115	17.81103 142
800 VFR FI (98/99)	×	×	×	17.5702 130 00.10557 126	×	17.59603 113 34.90603 113	×
800 VFR FI (00/01)	×	×	×	17.5702 130 00.10557 126	×	17.5930 111	×
800 VFR V-Tech (02/03)	×	×	×	×	×	17.5932 112	×
800 VFR V-Tech (04/09)	×	×	×	×	×	17.5934 112	×
900 CB C Custom (80/82)	×	16.3041 95	×	17.5710 130	×	17.2329 107	×
900 CB F SuperSport (81/82)	×	16.3041 95	×	17.5710 130	×	17.2329 107	×
900 CB F/F2 Bol d'Or (79/83)	×	16.3041 95	×	17.5710 130	×	17.2329 107	×

Marca, modello, c.c., anno	Volano completo Alternatore	Statore	Rotore	Bobina esterna A.T.	Centralina	Regolatore	Motorino avviamento
900 CB F Hornet (02)	X	X	X	17.5710 130	X	17.5952 112	17.8147 145
900 CB F Hornet (03)	X	X	X	17.5710 130	X	17.5952 112	17.8147 145
900 CB F Hornet (04/09)	X	X	X	17.5710 130	X	17.5954 112	17.8147 145
900 CBR 900RR Fireblade (92/95)	X	X	X	17.5710 130	X	17.9003 115	17.8147 145
919 CBR 900RR Fireblade (96/99)	X	X	X	17.5710 130	X	17.9003 115	17.8147 145
929 CBR 900RR Fireblade (00/01)	X	X	X	X	X	17.5950 112	17.8147 145
954 CBR 900RR Fireblade (02/03)	X	X	X	X	X	17.9270 118	X
1000 CB C Custom (83 - SC10)	X	16.3041 95	X	17.5710 130	X	17.2329 107	X
1000 CB F Big One (93/96 - SC30)	X	X	X	17.5710 130	X	17.5975 113	X
1000 CB R /RA ABS (08/10)	X	X	X	17.5711 131	X	17.5982 114	17.8149 145
1000 CBF /A/T/S ABS (06/10)	X	X	X	17.5711 131	X	17.5972 113	17.8149 145
1000 CBF F /FA/FS/FT ABS (10)	X	X	X	17.5711 131	X	17.5982 114	17.8149 145
1000 CBR F/Hurricane (87/88)	X	X	X	17.5710 130	X	X	X
1000 CBR F/Hurricane/CBS (89/99)	X	X	X	17.5710 130	X	17.5975 113	X
1000 CBR RR (04/05)	X	X	X	X	X	17.5970 113	17.8149 145
1000 CBR RR (06/07)	X	X	X	X	X	17.5972 113	17.8149 145
1000 CBR RR (08/10)	X	X	X	X	X	17.5982 114	X
1000 CBX Supersport (79/82)	X	X	X	17.5710 130	X	17.2329 107	X
1000 VF F/F2 Interceptor (84/86)	X	16.3042 95	X	X	X	17.2079 105	X
1000 VF R (85/86 - SC16)	X	16.3042 95	X	X	X	17.2079 105	X
1000 VTR F Firestorm (97/00)	X	X	X	X	X	17.9003 115	17.8147 145
1000 VTR F Firestorm (01)	X	X	X	X	X	17.9004 115	17.8147 145
1000 VTR F Firestorm (02/08)	X	X	X	X	X	17.9003 115	17.8147 145
1000 VTR SP (00/01 - SP0/SP1)	X	X	X	X	X	17.5942 112	X
1000 VTR SP (02/06 - SP2/SP6)	X	X	X	X	X	17.5945 112	X
1000 XL V Varadero (98/00)	X	X	X	17.5701 130 00.10557 126	X	17.9003 115	17.8147 145
1000 XL V Varadero (01/02)	X	X	X	17.5701 130 00.10557 126	X	17.9004 115	17.8147 145
1000 XL V Varadero/ABS (03/10)	X	X	X	X	X	X	17.8147 145
1100 CB F SuperSport (83- SC11)	X	16.3041 95	X	17.5710 130	X	17.2329 107	X
1100 CB F Super Bol d'Or (83- SC11)	X	16.3041 95	X	17.5710 130	X	17.2329 107	X
1100 CB R (81/83 - SC05/SC08)	X	X	X	17.5710 130	X	17.2329 107	X
1100 CB SF X-11 (00/01 - SC42)	X	X	X	17.5711 131	X	X	17.8147 145
1100 CBR XX SuperBlackbird (96/98)	X	X	X	17.5712 131	X	17.9003 115	17.8147 145
1100 CBR XX SuperBlackbird (99/00)	X	X	X	17.5712 131	X	17.5920 111	17.8147 145
1100 CBR XX SuperBlackbird (01/06)	X	X	X	17.5712 131	X	17.5922 111	17.8147 145
1100 GL A/I Goldwing (80/83)	X	X	X	17.5710 130	X	X	X
1100 ST Pan European (90/95)	X	X	X	17.5710 130	X	17.5975 113	X
1100 ST Pan European/ABS (96/01)	X	X	X	17.5710 130	X	X	X
1100 VF C Magna (83/86 - SC12)	X	X	X	17.5712 131	X	17.2079 105	X
1100 VF S Sabre (84/85 - SC17)	X	X	X	X	X	17.2079 105	X
1100 VT C Shadow (85/86 - SC18)	X	X	X	X	X	17.2079 105	17.81102 142
1100 VT C Shadow (87/88 - SC18)	X	X	X	17.5712 131	X	X	17.81102 142
1100 VT C Shadow (88/94 - SC23)	X	X	X	17.5712 131	X	X	17.81102 142
1100 VT C Shadow (95/96 - SC23)	X	X	X	17.5712 131	X	X	17.81103 142
1100 VT C2 Shadow (95/99 - SC32)	X	X	X	17.5712 131	X	X	17.81103 142
1100 VT C2 Shadow (00/02 - SC43)	X	X	X	17.5711 131	X	X	17.81103 142
1100 VT C3 Shadow (98/99 - SC39)	X	X	X	17.5712 131	X	X	17.81103 142
1100 VT C3 Shadow (01/02 - SC39)	X	X	X	17.5711 131	X	X	17.81103 142
1300 CB F/A/S/SA (03/10 - SC54)	X	X	X	17.5712 131	X	X	X
1300 ST PanEuropean/ABS (02/11)	X	X	X	17.5711 131	X	X	X
1300 VT CX / CX A ABS (10)	X	X	X	17.5712 131 (cilind.anteriore)	X	X	X

Marca, modello, c.c., anno	Volano completo Alternatore	Statore	Rotore	Bobina esterna A.T.	Centralina	Regolatore	Motorino avviamento
1300 VT CX / CX A ABS (10)	×	×	×	17.5711 131 (cilind.posteriore)	×	×	×
1300 VTX S (03/07)	×	×	×	17.5711 131	×	×	×
1500 GL GoldWing/SE (88/01)	×	×	×	17.5710 130	×	×	×
1500 GL C F6C/Valkirie (97/03)	×	×	×	17.5710 130	×	×	×
1800 VTX/C (02/08)	×	×	×	17.5712 131 (cilind.anteriore)	×	×	×
1800 VTX/C (02/08)	×	×	×	17.5711 131 (cilind.posteriore)	×	×	×

HONDA ATV

200 TRX (90/91)	×	×	×	17.5703 130	×	×	×
200 TRX D (91/97)				00.47417 128			
250 ATC ES/SX (85/87)	×	×	×	17.5703 130	×	17.2347 108	×
				00.47417 128			
250 TRX (85/87 - c/avv.to elettr.)	×	×	×	17.5703 130	×	17.2347 108	×
				00.47417 128			
250 TRX R (86/89 - s/avv.to elettr.)	×	×	×	17.5703 130	×	34.830116 119	×
				00.47417 128		17.9039 119 regolat.12V/C.A.	
250 TRX (97/00)	×	×	×	17.5703 130	×	17.2365 108	×
250 TRX EX (01/08)				00.47417 128			
250 TRX TE/TM (02/10)	×	×	×	17.5703 130	×	17.2365 108	×
250 TRX X (09/10)				00.47417 128			
300 TRX (88/00)	×	×	×	17.5703 130	×	×	×
300 TRX EX (93/06)				00.47417 128			
350 TRX FE/FM (00/06)	×	×	×	17.5703 130	×	17.5910 111	×
350 TRX TE/TM (00/06)				00.47417 128			
400 TRX FW (95/03)	×	×	×	17.5703 130	×	17.5910 111	×
				00.47417 128			
400 TRX EX (99/04)	×	×	×	×	×	17.2365 108	×
450 TRX S/ES (98/01)	×	×	×	17.5703 130	×	17.5910 111	×
				00.47417 128			
450 TRX R (04/05)	×	×	×	×	×	17.5910 111	×
450 TRX R/ER (06/09)	×	×	×	×	×	17.5910 111	×
680 TRX FA 4x4 Rincon (06/10)	×	×	×	17.5702 130	×	×	×
				00.10557 126			

HUSQVARNA

50 WRS Scooter (98/> - mot.Derbi)	16.3587 83	×	×	vedi centralina	00.4742 134 17.9086 134	34.8480 120 17.90387 120	17.81631 146
125 CR (92/93) - 250 CR (75/89)	×	×	×	vedi centralina	00.20134 140 (s/att. contagiri)	×	×
125/250 Cross (75/89)					00.20190 140 (c/att. contagiri)		
390/400/420 Enduro (75/89) (imp.Motoplat)							
125 WRE/SM S (07/08) (imp.Ducati)	×	×	×	32.7610 131	×	34.9050 123	×
250 TE (03/07)	×	×	×	×	×	×	17.8193 149
250 TE/TXC (08/09)	×	×	×	×	×	×	17.8193 149
310 TE (09/10)	×	×	×	×	×	×	17.8193 149
350 TE (94/> - imp.Ducati)		×	×	×	×	34.830180 119	×
400 SM R (04/07)	×	×	×	×	×	×	17.8193 149
400 TE (01 - imp.Ducati)	×	×	×	×	×	34.830180 119	×
410 TE (96/00 - imp.Ducati)	×	×	×	×	×	34.830180 119	×
410 TE-E (99/00 - imp.Kokusan)	×	×	×	32.7611 131	×	17.10183 124	×
450 TE (03/07)	×	×	×	×	×	×	17.8193 149
450 TE/TXC (08/10)	×	×	×	×	×	×	17.8193 149

Marca, modello, c.c., anno	Volano completo Alternatore	Statore	Rotore	Bobina esterna A.T.	Centralina	Regolatore	Motorino avviamento
450 SM RR (06/09)	X	X	X	X	X	X	17.8193 149
450 SMR (03/10)	X	X	X	X	X	X	17.8193 149
510 SMR (05/07)	X	X	X	X	X	X	17.8193 149
510 TE/Centennial/R (04/06)	X	X	X	X	X	X	17.8193 149
510 TE/TXC (08/10)	X	X	X	X	X	X	17.8193 149
510 SMR (08/10)	X	X	X	X	X	X	17.8193 149
530 SM RR (09)	X	X	X	X	X	X	17.8193 149
570 SM R (01/04)	X	X	X	X	X	34.830180 119	X
570 TE (01/04)	X	X	X	X	X	34.830180 119	X
570 SMR R (04 - imp.Ducati)	X	X	X	X	X	34.830180 119	X
610 TE (90/00 - imp.Ducati)	X	X	X	X	X	34.830180 119	X
610 TE-E/LT/SM/SMS (98/00) (imp.Kokusan)	X	X	X	32.7611 131	X	17.10183 124	X
610 TE-E/SMS (03/06) (imp.Kokusan)	X	X	X	32.7611 131	X	17.10183 124	X

IAME

Mot. Kart FSSA 100	X	X	X	X	X	X	17.8169 147
Mot. Kart Sirio Zenith 100	X	X	X	X	X	X	17.8169 147
Mot. Kart Komet Boxer 100	X	X	X	X	X	X	17.8169 147
Mot. Kart Easy Kart 100/125	X	X	X	X	X	X	17.8169 147
Mot. Kart Komet Husqy 113	X	X	X	X	X	X	17.8169 147
Mot. Kart Komet Panther 120/RL	X	X	X	X	X	X	17.8169 147
Parilla Mini Swift Tag 60	X	X	X	X	X	X	17.8169 147
Mot. Kart Parilla Reedster 125	X	X	X	X	X	X	17.8169 147

ITALJET

50 Bazoooka 1/2 - 50 Pista 1/2	X	X	X	32.7610 131	X	16.8315 103	36.41010 150
50 Yankee - 50 Scoop 2/3				00.76107 131		17.9015 103	17.81607 150
						17.90157 103	
50 Formula/LC (94/00)	16.3587 83	X	X	vedi centralina	00.4742 134	34.8480 120	17.81631 146
50 Torpedo 2t (97/99 - mot.F.Morini)					17.9086 134	17.90387 120	
50 Velocifero (93/99 - mot.F.Morini)							
50 Dragster (98/00 - mot.Minarelli)	16.3585 82 16.35851 82	16.3085 82 16.30851 82 16.30857 82	X	32.7610 131 00.76107 131	34.6450 136 17.9027 136	34.8480 120 17.90387 120	36.41010 150 17.81607 150
50 Jet Set (01/03)	16.8581 90	16.8081 90	16.8421 90	vedi centralina	32.9019 133	16.8390 102	17.81628 146
50 Torpedo 2t (01/03 - mot.Piaggio)						16.5060 102	
50 Torpedo 4 tempi (00/03) (mot.Piaggio)	31.1452 90 16.8552 90	16.8052 90	X	vedi centralina	32.9017 133 c/limitatore 32.9020 133 17.90207 133 s/limitatore	34.8487 120 16.8387 120	17.8177 148 17.81778 148
100 Millenium 2T (mot.Minarelli-imp.Ducati)	X	31.142012 82	X	vedi centralina	32.9020 133 17.90207 133	34.8488 121	17.8150 145
125 Formula (mot. F. Morini)	X	X	X	X	X	X	17.81631 146
125/180 Dragster 2t (99/00) (mot.Piaggio)	X	X	X	16.23481 129	X	X	17.8165 147 17.81658 147
125/150 Millenium (00/02)	X	16.3061 85	X	32.7611 131	34.6460 136	34.9050 123	36.41011 150
125/150 Jupiter (01/02) (mot.Minarelli-imp.Ducati)							17.41011 150
125 Torpedo (98/00 - mot.Piaggio)	X	X	X	16.23481 129	17.41507 132	16.5060 102 16.8390 102	17.8175 147 17.81757 147
125/150 Torpedo (00/03)	16.8528 91	16.8021 91	X	16.2191 128	X	16.83801 103	17.8174 147
125/150 Jet Set (02/03) (motori Piaggio LEADER)				16.8191 128 00.47417 128			17.81748 147
250 Jupiter (01/03 - mot.Yamaha)	X	16.3059 85	X	00.10551 123	X	17.5349 110 17.2349 110	17.8145 144 17.81457 144

Marca, modello, c.c., anno	Volano completo Alternatore	Statore	Rotore	Bobina esterna A.T.	Centralina	Regolatore	Motorino avviamento
JAWA							
250/350 559/360 2T (63/74)	×	×	×	32.5106 127	×	×	×
350 634 2T (74/83)	×	×	×	32.5106 127	×	×	×
350 638 2T (83/86)	×	×	×	00.1435 127	×	×	×
350 639 2T (84/90)	×	×	×	00.1435 127	×	×	×
350 639.2/640/640.5 2T (91/>) (imp.Magnetron/Pal)	×	×	×	00.1435 127	×	×	×
650 Bizon 4T (04/> - mot. Rotax)	×	×	×	×	×	×	17.8120 143
650 Classic 4T (04/> - mot. Rotax)	×	×	×	×	×	×	17.8120 143
650 Dakar 4T (05/08 - mot. Rotax)	×	×	×	×	×	×	17.8120 143
650 Dakar 4T (09/10 - mot. Yamaha)	×	×	×	×	×	×	17.8156 145
650 Style 4T (04/> - mot. Rotax)	×	×	×	×	×	×	17.8120 143
KAWASAKI MOTO							
110 KLX (02/09)	×	×	×	×	×	34.8480 120 17.90387 120	×
125 AR (84/91)	×	×	×	×	×	17.2082 106	×
125 EL/BN Eliminator (>/98)	×	×	×	×	×	34.8480 120 17.90387 120	×
125 BN Eliminator (99/09)	×	×	×	×	×	17.9204 118	×
125 KMX (99/01)	×	×	×	×	×	17.2082 106	×
200 Z/KZ (78/79)	×	×	×	×	×	17.2347 108	×
250 BJ Estrella (94/99)	×	×	×	×	×	17.2068 105	×
250 EL Eliminator (88/03)	×	×	×	17.5701 130 00.10557 126	×	17.2068 105	×
250 GPX (86/95)	×	×	×	17.5701 130 00.10557 126	×	17.2068 105	×
250 S1-A /B/C MACH I (73/75) 250 KH A5 (76)	×	×	×	00.1435 127 (sx)	×	×	×
250 KL Super Sherpa (00/10)	×	×	×	×	×	17.9204 118	×
250 KLR (KL250D - 85/05)	×	×	×	×	×	17.2082 106	×
250 KLX S/SF (09/10)	×	×	×	×	×	17.5363 110 17.2363 110	×
250 Ninja R (86/87)	×	×	×	17.5701 130 00.10557 126	×	17.2068 105	×
250 Ninja R (08/10)	×	×	×	×	×	17.5363 110 17.2363 110	×
250 Z/KZ/CSR/Belt (80/82)	×	×	×	×	×	17.2347 108	×
250 ZZR (EX250 H1/H14 - 90/03)	×	×	×	17.5701 130 00.10557 126	×	17.2068 105	×
350 S2 / S2-A MACH II (72/73)	×	×	×	00.1435 127 (sx)	×	×	×
400 GPX R (ZX400 F1 - 87)	×	×	×	×	×	17.2078 105	×
400 GPZ (ZX400 C2/C3 - 85/87)	×	×	×	17.5710 130	×	17.2065 105	×
400 GPZ (ZX400 C4/C5 - 91-94)	×	×	×	17.5710 130	×	17.2065 105	×
400 GPZ S (EX400 A2/A3 - 88/89)	×	×	×	17.5701 130 00.10557 126	×	17.2068 105	×
400 KH S3 (74/75) 400 S3 / S3-A MACH II (74/75)	×	×	×	00.1435 127 (sx)	×	×	×
400 KLX R/SR (03)	×	×	×	×	×	×	17.8151 145
400 VN Vulcan (C4 - 99)	×	×	×	×	×	17.5412 110	×
400 Z/KZ (KZ400 B1/B2 - 78/79)	×	×	×	×	×	17.2347 108	×
400 Z/KZ (KZ400 C1/H1/G1 - 78/79)	×	×	×	×	×	17.2347 108	×
400 Z/KZ J (KZ400 J1/J3 - 80/83)	×	×	×	×	×	17.2347 108	×

Marca, modello, c.c., anno	Volano completo Alternatore	Statore	Rotore	Bobina esterna A.T.	Centralina	Regolatore	Motorino avviamento
400 Z F (ZR400 B1 - 84)	X	X	X	17.5710 130	X	17.2068 105	X
400 Z F II (ZX400 C2/C3 - 85/87)	X	X	X	17.5710 130	X	17.2065 105	X
400 ZL Eliminator/SE (86/88)	X	X	X	X	X	17.2078 105	X
400 ZXR (ZX400 H1/2/L1/3 - 89/93)	X	X	X	17.5710 130	X	17.2078 105	X
400 ZXR R (ZX400 J1/J2 - 89/90)	X	X	X	17.5710 130	X	17.2078 105	X
400 ZXR (ZX400 L4/L9 - 94/99)	X	X	X	17.5710 130	X	17.2064 105	X
400 ZZR (ZX400 K1/K3 - 90/92)	X	X	X	X	X	17.2078 105	X
440 KZ (B1/B2/G1 - 80/82)	X	X	X	X	X	17.2347 108	X
440 KZ LTD (A1/A4 - 80/83)	X	X	X	X	X	17.2347 108	X
440 KZ LTD Belt (D1/D5 - 80/83)	X	X	X	X	X	17.2347 108	X
450 EN LTD (85/90)	X	X	X	X	X	17.2068 105	X
500 EN Vulcan/LTD (90/09)	X	X	X	17.5701 130	X	17.2068 105	X
500 KLE (91/07)				00.10557 126			
500 GPZ S (EX500 - 87/09)	X	X	X	17.5701 130 00.10557 126	X	17.2068 105	X
500 GPZ R (ZX500 A1/A3 - 85/87)	X	X	X	X	X	17.2078 105	X
500 GPX R (ZX500 B1/B3 - 88/90)	X	X	X	X	X	17.2078 105	X
500 ZZR (ZX 500 D1/D2 - 93/94)	X	X	X	X	X	17.2064 105	X
500 ER-5 Twister (ER500 - 97/05)	X	X	X	17.5701 130 00.10557 126	X	17.5410 110	X
550 GPZ (KZ550 D1 - 81)	X	16.3046 96	X	X	X	17.2069 105	X
550 GPZ (KZ550 H1/H2 - 82/83)	X	16.3046 96	X	17.5710 130	X	17.2068 105	X
550 GPZ (ZX550 A1/A6 - 84/89)	X	16.3046 96	X	17.5710 130	X	17.2065 105	X
550 GT (Z 550 G1/G9 - 83/93)	X	16.3046 96	X	X	X	17.2068 105	X
550 Z/KZ (KZ550 A1 - 80)	X	X	X	X	X	17.2347 108	X
550 Z/KZ LTD (KZ550 C1 - 80)	X	X	X	X	X	17.2347 108	X
(volano monofase - 2 cavi)							
550 Z/KZ (KZ550 A2 - 81)	X	16.3046 96	X	X	X	17.2069 105	X
550 Z/KZ LTD (KZ550 C2 - 81)	X	16.3046 96	X	X	X	17.2069 105	X
(volano trifase - 3 cavi)							
550 Z/KZ (KZ550 - 82/83)	X	16.3046 96	X	X	X	17.2068 105	X
550 Z/KZ LTD (KZ550 - 82/83)	X	16.3046 96	X	X	X	17.2068 105	X
550 Z/KZ LTD Shaft (KZ550 - 83/84)	X	16.3046 96	X	X	X	17.2068 105	X
550 Z/KZ Spectre (KZ550 - 83)	X	16.3046 96	X	X	X	17.2068 105	X
550 Z F (ZR550 83/84)	X	16.3046 96	X	X	X	17.2068 105	X
550 ZR Zephyr (90/94)	X	16.3046 96	X	17.5710 130	X	17.2065 105	X
550 ZR Zephyr (96/98)	X	16.3046 96	X	17.5710 130	X	17.5410 110	X
600 KLR (84/88 - c/avv.to pedale)	X	X	X	X	X	17.2082 106	X
600 KLR (90 - c/avv.to pedale)	X	X	X	X	X	17.2065 105	X
600 KLR (85/94 - c/avv.to elettrico)	X	X	X	X	X	17.2065 105	X
600 GPZ R (ZX600 A1/A5 - 85/89)	X	X	X	17.5710 130	X	17.2078 105	X
600 GPZ RX (ZX600 B1 - 87)	X	X	X	17.5710 130	X	17.2078 105	X
600 GPX R (ZX600 C1/C3 - 88/93)	X	X	X	X	X	17.2078 105	X
600 GPX R (ZX600 C7/C10 - 94/97)	X	X	X	X	X	17.2064 105	X
600 ZL (ZL600 A - 86/87)	X	X	X	X	X	17.2078 105	X
600 ZL Eliminator (95/97)	X	X	X	X	X	17.2064 105	X
600 ZZR (ZX600 D1/D3 - 90/92)	X	X	X	17.5712 131	X	17.2078 105	X
600 ZZR (ZX600 E1/E13 - 93/05)	X	X	X	17.5712 131	X	17.2064 105	X
600 ZZR (ZX600 E6F - 06)	X	X	X	17.5712 131	X	17.2064 105	X
600 ZZR (ZX600 J4/J8 - 05/08)	X	X	X	X	X	17.5420 111	X
600 ZX-6R (ZX600 F1/F3 - 95/97)	X	X	X	17.5712 131	X	17.2064 105	X
600 ZX-6R (ZX600 G1/G2 - 98/99)	X	X	X	17.5712 131	X	17.5412 110	X
600 ZX-6R (ZX600 J1/J3 - 00/02)	X	X	X	X	X	17.5420 111	X

Marca, modello, c.c., anno	Volano completo Alternatore	Statore	Rotore	Bobina esterna A.T.	Centralina	Regolatore	Motorino avviamento
600 ZX-6RR (ZX600 K1/M1 - 03/04)	X	X	X	X	X	17.5420 111	X
636 ZX-6R (ZX636 A1 - 02)	X	X	X	X	X	17.5420 111	X
636 ZX-6R (ZX636 B1/B2 - 03/04)	X	X	X	X	X	17.5420 111	X
650 ER 6 F/ABS (EX650 - 06/10)	X	X	X	X	X	17.5422 111	X
650 ER 6 N/ABS (ER650 - 06/10)	X	X	X	X	X	17.5422 111	X
650 KLE Versys/ABS (LE650 - 07/10)	X	X	X	X	X	17.5422 111	X
650 KL Tengai (KL650 B - 89/92)	X	X	X	X	X	17.2065 105	X
650 KLR (KL650 A/C - 87/07)	X	X	X	X	X	17.2065 105	X
650 KLR (KL650 E - 08/10)	X	X	X	X	X	17.5363 110 17.2363 110	X
650 KLX (93/95)	X	X	X	X	X	17.2086 106	X
650 KLX R (93/01)	X	X	X	X	X	17.2086 106	X
650 W (99/06)	X	X	X	X	X	17.5415 110	X
650 Z/KZ (B1/B3/F1 - 77/80)	X	X	X	X	X	17.2347 108	X
650 Z/KZ Custom (C1/C3 - 77/79)	X	X	X	X	X	17.2347 108	X
650 Z/KZ CSR (H1/H3 - 81/83)	X	16.3047 96	X	17.5710 130	X	17.2069 105	X
650 Z/KZ LTD (E1 - 80)	X	X	X	X	X	17.2347 108	X
650 Z/KZ SR (D1/D2 - 78/79)	X	X	X	X	X	17.2347 108	X
750 GPX-R (ZX750 F1/F4 - 87/90)	X	X	X	17.5710 130	X	17.10016 104	X
750 GPZ (KZ750R1 - 82)	X	16.3047 96	X	17.5710 130	X	17.2069 105	X
750 GPZ Unitrack (83/87)	X	16.3047 96	X	17.5710 130	X	17.2065 105	X
750 GPZ Turbo (84/85)	X	X	X	17.5710 130	X	X	X
750 GPZ R (85/86)	X	X	X	X	X	17.10016 104	X
750 GT (Z750P - 84/92)	X	16.3047 96	X	17.5710 130	X	17.2068 105	X
750 GT (Z750P - 94)	X	X	X	17.5710 130	X	17.2064 105	X
750 VN Vulcan (85/93)	X	X	X	X	X	17.2078 105	X
750 VN Vulcan (94/06)	X	X	X	X	X	17.2064 105	X
750 Z/KZ (B1/B4 - 76/79)	X	X	X	X	X	17.2347 108	X
750 Z/KZ CSR Twin (M1 - 82)	X	X	X	X	X	17.2347 108	X
750 Z/KZ LTD II (G1 - 80)	X	X	X	X	X	17.2347 108	X
750 Z/KZ (E1/E3 - 80/82)	X	16.3047 96	X	17.5710 130	X	17.2069 105	X
750 Z/KZ (L3/L4 - 83/84)	X	16.3047 96	X	17.5710 130	X	17.2069 105	X
750 Z/KZ LTD (H1/H4 - 80/83)	X	16.3047 96	X	17.5710 130	X	17.2069 105	X
750 Z/KZ LTD Shaft (F1 - 83)	X	16.3047 96	X	17.5710 130	X	17.2068 105	X
750 Z/KZ Spectre (N1/N2 - 82/83)	X	16.3047 96	X	17.5710 130	X	17.2068 105	X
750 Z/Z-S/ABS (04/10)	X	X	X	X	X	17.5422 111	X
750 ZR Zephir (91/93)	X	X	X	17.5712 131	X	17.2078 105	X
750 ZR Zephir (94/97)	X	X	X	17.5712 131	X	17.2064 105	X
750 ZR-7 (99/03)	X	16.3047 96	X	17.5712 131	X	17.2064 105	X
750 ZR-7S (01/03)	X	16.3047 96	X	17.5712 131	X	17.2064 105	X
750 ZX-7R (96/02)	X	X	X	X	X	17.10016 104	X
750 ZX-7RR (96/98)	X	X	X	X	X	17.10016 104	X
750 ZXR Stinger (89/90)	X	X	X	17.5712 131	X	17.10016 104	X
750 ZXR (91/95)	X	X	X	17.5712 131	X	17.10016 104	X
750 ZXR-R (91/94)	X	X	X	17.5712 131	X	17.10016 104	X
800 VN Vulcan (95/05)	X	X	X	X	X	17.5412 110	X
800 VN Vulcan Classic (96/06)	X	X	X	X	X	17.5412 110	X
800 VN Vulcan Drifter (99/06)	X	X	X	X	X	17.5412 110	X
900 GPZ R (ZX900 A1/A10 - 84/93)	X	X	X	17.5710 130	X	17.10016 104	X
900 VN Classic/Custom (06/10)	X	X	X	X	X	17.5422 111	X
900 Z/KZ Z1 (A4/A5 - 76/77)	X	16.3045 96	X	X	X	X	X
900 Z/KZ Z1 LTD (B1 - 76)	X	16.3045 96	X	X	X	X	X

Marca, modello, c.c., anno	Volano completo Alternatore	Statore	Rotore	Bobina esterna A.T.	Centralina	Regolatore	Motorino avviamento
900 ZL Eliminator (85/86)	X	X	X	X	X	17.10016 104	X
900 ZX-9R (ZX900 B1/B4 - 94/97)	X	X	X	17.5712 131	X	17.10016 104	X
900 ZX-9R (ZX900 E/F - 00/03)	X	X	X	X	X	17.5418 111	X
1000 GPZ-RX (86/88)	X	X	X	17.5710 130	X	17.10016 104	X
1000 GPZ R Ninja (86/88)	X	X	X	17.5710 130	X	17.10016 104	X
1000 GTR Concours (87/06)	X	X	X	17.5710 130	X	17.10016 104	X
1000 KLV (04/05)	X	X	X	X	X	17.59603 113 34.90603 113	X
1000 Z/KZ (A1/A2 - 77/78)	X	16.3045 96	X	X	X	X	X
1000 Z/KZ LTD (B1/B2 - 77/78)	X	16.3045 96	X	X	X	X	X
1000 Z/KZ Police (C1 - 78)	X	16.3045 96	X	X	X	X	X
1000 Z/KZ (A3/A4 - 79/80)	X	X	X	X	X	17.2069 105	X
1000 Z/KZ LTD (B3/B4 - 79/80)	X	X	X	X	X	17.2069 105	X
1000 Z/KZ Police (C2/C4 - 79/81)	X	X	X	X	X	17.2069 105	X
1000 Z/KZ (J1/J3 - 81/83)	X	16.3043 95	X	17.5710 130	X	X	X
1000 Z/KZ LTD (K1/K2 - 81/82)	X	16.3043 95	X	17.5710 130	X	X	X
1000 Z/KZ CSR (M1/M2 - 81/82)	X	16.3043 95	X	17.5710 130	X	X	X
1000 Z/KZ R Lawson Replica (82/83)	X	16.3043 95	X	17.5710 130	X	X	X
1000 Z/KZ Z1R (D1 - 78)	X	16.3045 96	X	X	X	X	X
1000 Z/KZ Z1R (D3 - 80)	X	X	X	X	X	17.2069 105	X
1000 Z/KZ Classic (G1 - 80)	X	X	X	X	X	17.2069 105	X
1000 Z/KZ Shaft (E1/E2 - 79/80)	X	X	X	X	X	17.2069 105	X
1000 Z (ZR1000 A/B/C/D - 03/10)	X	X	X	X	X	17.5422 111	X
1000 ZX-10 TomCat Ninja (88/90)	X	X	X	17.5711 131	X	17.10016 104	X
1100 GPZ (KZ1100 B1/B2 - 81/82)	X	16.3043 95	X	17.5710 130	X	X	X
1100 GPZ (ZX1100 A1/A3 - 83/85)	X	16.3043 95	X	17.5710 130	X	X	X
1100 GPZ (ZX1100 E1/E4/F1 - 95/98)	X	X	X	X	X	17.10016 104	X
1100 Z/KZ Shaft (A1/A3 - 81/83)	X	16.3043 95	X	17.5710 130	X	X	X
1100 Z/KZ LTD Shaft (L1 - 83)	X	16.3043 95	X	17.5710 130	X	X	X
1100 Z/KZ Spectre (D1/D2 - 82/83)	X	16.3043 95	X	17.5710 130	X	X	X
1100 Z/KZ R Lawson Replica (84/86)	X	16.3043 95	X	17.5710 130	X	X	X
1100 ZN LTD Shaft (B1/B2 - 84/85)	X	16.3043 95	X	17.5710 130	X	17.2078 105	X
1100 ZR Zephir (A1/A4 - 92/95)	X	X	X	17.5712 131	X	X	X
1100 ZR Zephir (B1 - 96)	X	X	X	17.5712 131	X	X	X
1100 ZRX (97/00)	X	X	X	17.5712 131	X	17.10016 104	X
1100 ZZR (ZX1100 C1/C3 - 90/92)	X	X	X	17.5711 131	X	17.10016 104	X
1100 ZZR (ZX1100 D1/D9 - 93/01)	X	X	X	17.5712 131	X	17.10016 104	X
1200 ZZR (ZX1200 C1/C4 - 02/05)	X	X	X	17.5712 131	X	X	X
1200 ZRX/R/S (ZR1200 - 01/06)	X	X	X	17.5712 131	X	17.10016 104	X
1200 ZX-12R (ZX1200 A/B - 00/05)	X	X	X	X	X	17.5418 111	X
1300 ZN Voyager (83/88)	X	X	X	X	X	17.2065 105	X
1500 VN Vulcan 88 (87/91)	X	16.3044 95	X	X	X	17.2078 105	X
1500 VN Vulcan 88 SE (87/90)	X	16.3044 95	X	X	X	17.2078 105	X
1500 VN Vulcan 88 (92/95)	X	16.3044 95	X	X	X	17.2064 105	X
1500 VN Vulcan (96/99)	X	16.3044 95	X	X	X	17.2064 105	X
1500 VN Vulcan L (96/97)	X	16.3044 95	X	X	X	17.2064 105	X
1500 VN Vulcan Classic (D - 96/98)	X	16.3044 95	X	17.5712 131	X	17.5415 110	X
1500 VN Vulcan Classic (E1 - 98)	X	16.3044 95	X	17.5712 131	X	17.5415 110	X
1500 VN Vulcan Classic (99/04)	X	X	X	17.5712 131	X	17.5415 110	X
1500 VN Vulcan Classic FI (00/05)	X	X	X	17.5712 131	X	17.5415 110	X
1500 VN Vulcan Drifter (99/00)	X	X	X	17.5712 131	X	X	X
1500 VN Vulcan Nomad (98/00)	X	X	X	17.5712 131	X	17.5415 110	X

Marca, modello, c.c., anno	Volano completo Alternatore	Statore	Rotore	Bobina esterna A.T.	Centralina	Regolatore	Motorino avviamento
1500 VN Vulcan Nomad FI (00/04)	×	×	×	17.5712 131	×	17.5415 110	×
1500 VN Vulcan Tourer (98/00)	×	×	×	17.5712 131	×	17.5415 110	×
1500 VN Vulcan Tourer FI (00/03)	×	×	×	17.5712 131	×	17.5415 110	×
1500 VN Mean Streak (02/03)	×	×	×	17.5712 131	×	×	×
1600 VN Mean Streak (02/07)	×	×	×	17.5712 131	×	×	×
1600 VN Vulcan Classic (03/08)	×	×	×	×	×	17.5415 110	×
1600 VN Vulcan Nomad (05/08)	×	×	×	×	×	17.5415 110	×
1600 VN Vulcan Tourer (05/06)	×	×	×	×	×	17.5415 110	×

KAWASAKI ATV-UTV

110 KLF Mojave (87/88)	×	×	×	×	×	17.2082 103	×
185 KLF Bayou (85/88)							
220 KLF Bayou (86/95)							
220 KLF Bayou (96/02)	×	×	×	×	×	17.2065 105	×
250 KLF Bayou (03/06)							
300 KEF Lakota (95/00)/Sport (01/03)	×	×	×	×	×	17.2064 105	×
300 KLF Bayou (92/98)/4x4 (89/97)							
400 KSF (KFX400 - 03/06)	×	×	×	×	×	×	17.8151 145
650 KVF (07/08)	×	×	×	×	×	17.5422 111	×
750 KVF (05/07)	×	×	×	×	×	17.5422 111	×
KAF 620 Mule 3000/3010/3020	×	×	×	×	×	17.5422 111	×

KTM

175/250/400 Penton 2T (anni 70) (accensione Motoplat)	×	×	×	vedi centralina	00.20134 140 (s/att. contagiri)	×	×
125/175/250/340/350/390/420/ 495/500/MX/MC/Cross/GS/III (2 Tempi - anni 70/90 - imp.6 Volt) (accensione Motoplat)	×	×	×	vedi centralina	00.20134 140 (s/att. contagiri) 00.20190 140 (c/att. contagiri)	17.30405 108	×
350/500/600 K4 - E/GS/XC/MX 4T (82/86 - mot.Rotax)	×	×	×	×	×	17.10183 124	×
125 MX/D-XC/E-XC/E-GS 2T (92) 125 SX/EXC/EGS (93/94) 500 MX (92) - 500 SX (93) 440 SX (94) - 550 MXC (94) (accensione Motoplat)	×	×	×	×	00.20134 140 (s/att. contagiri) 00.20190 140 (c/att. contagiri)	×	×
125 LC2/Sting (96/98)	×	×	×	32.7611 131	×	×	×
125 EGS (98/99) - 125 EXC (98/04) 125 EXC Six-Days (04) 125 EXE Supermoto (00/01)	×	×	×	×	×	34.8480 120 17.90387 120	×
200 EXC/MXC (98/04)	×	×	×	×	×	34.8480 120 17.90387 120	×
250 EXC/MXC 2T (00/04) 250 EXC Six-Days 2T (04)	×	×	×	×	×	34.8480 120 17.90387 120	×
300 EXC/MXC 2T (00/04) 380 EXC/MXC 2T (00/02)	×	×	×	×	×	34.8480 120 17.90387 120	×
250 EXC/EXC-G Racing 4T (02/04)	×	×	×	×	×	34.8480 120 17.90387 120	17.8191 149
250 EXC/EXC-G Racing 4T (05)	×	×	×	×	×	×	17.8191 149
400 EGS-E/Adventure (97/>)	×	×	×	×	×	×	17.8190 148
400 LC4/R/E (97/>) - 400 RXC-E (97/>)	×	×	×	×	×	×	17.8190 148
400 LS-E/MIL (97/>)	×	×	×	×	×	×	17.8190 148
400 SC Super Competition (99/01)	×	×	×	×	×	34.8480 120 17.90387 120	×
400 EXC/EXC-G Racing 4T (00/04) 400 MXC/MXC Racing 4T (00/04)	×	×	×	×	×	34.8480 120 17.90387 120	17.8191 149

Marca, modello, c.c., anno	Volano completo Alternatore	Statore	Rotore	Bobina esterna A.T.	Centralina	Regolatore	Motorino avviamento
400 EXC/MXC/XC/G/W 4T (05/07)	X	X	X	X	X	X	17.8191 149
450 EXC/EXC-G Racing (03/04)	X	X	X	X	X	34.8480 120	17.8191 149
450 EXC Racing Six Days (04)						17.90387 120	
450 MXC/MXC-G Racing (03/04)							
450 EXC/MXC/XC/G/W 4T (05/07)	X	X	X	X	X	X	17.8191 149
450 SX/SXS 4T (03/05)	X	X	X	X	X	X	17.8191 149
450 XC 4T ATV (08/09)	X	X	X	X	X	X	17.8191 149
520 EXC/MXC Racing (00/02)	X	X	X	X	X	34.8480 120	17.8191 149
525 EXC-G/MXC-G Racing (03/04)						17.90387 120	
525 EXC Racing Six Days (04)							
525 EXC/MXC/XC/W 4T (05/07)	X	X	X	X	X	X	17.8191 149
525 XC 4T ATV (08/09)	X	X	X	X	X	X	17.8191 149
525 SX 4T (03/05)	X	X	X	X	X	X	17.8191 149
540 SXS Racing 4T (01/04)	X	X	X	X	X	X	17.8191 149
620 SC Super Competition (99/01)	X	X	X	X	X	34.8480 120	X
620 SC Supermoto (00/01)						17.90387 120	
625 LC4 SC SuperCompetition (02)	X	X	X	X	X	34.8480 120	X
625 LC4 SC Supermoto (02)						17.90387 120	
620 LC4-E/EGS (97/>)	X	X	X	X	X	X	17.8190 148
620 LC4-E Duke (96/>)	X	X	X	X	X	X	17.8190 148
625 SMC/SXC (03/06)	X	X	X	X	X	X	17.8190 148
640 LC4-E/EGS/Duke (98/99)	X	X	X	X	X	X	17.8190 148
640 LC4-E/MIL (98)	X	X	X	X	X	X	17.8190 148
640 LC4-E/EGS/Adventure/SD (98/07)	X	X	X	X	X	X	17.8190 148
640 LC4-E Duke II (99/05)	X	X	X	X	X	X	17.8190 148
640 LC4-E Enduro (03/07)	X	X	X	X	X	X	17.8190 148
640 LC4-E Supermoto (00/06)	X	X	X	X	X	X	17.8190 148
640 LS-E/MIL (00)	X	X	X	X	X	X	17.8190 148
640 Adventure (06/07)	X	X	X	X	X	X	17.8190 148
660 LC4 Rallye (99/02)	X	X	X	X	X	X	17.8190 148
660 Rallye Factory Replica (03/07)	X	X	X	X	X	X	17.8190 148

KYMCO SCOOTER-MOTO

50 Agility 4T R10 (05/10)	X	X	X	16.8191 128	17.9139 139	16.8315 103	17.8197 149
50 Agility 4T R12/ONE/FAT (05/10) (ruote 10"/12" - 4 tempi)				00.47417 128		17.9015 103	
50 Agility R16 4T (08/10) (ruote 16" - 4 tempi)	X	X	X	16.8191 128	17.9141 139	17.9031 117	17.8197 149
50 Agility RS 4T (09/10) (ruote 12" - 4 tempi)	X	X	X	00.47417 128	17.9141 139	17.9031 117	17.8197 149
50 Bet & Win/Euro 2 (02/07)	X	X	X	16.8191 128	X	16.8315 103	17.8176 147
				00.47417 128		17.9015 103	
						17.90157 103	
50 Heroism (95/97)	X	X	X	16.8191 128	X	16.8315 103	17.8176 147
				00.47417 128		17.9015 103	
						17.90157 103	
50 CX/Super (93/97)	X	X	X	16.8191 128	17.90111 137	16.8315 103	17.81628 146
50 DJ W (94/00)				00.47417 128		17.9015 103	
						17.90157 103	
50 DJ W Rst (04)	X	X	X	16.8191 128	17.9132 138	16.8315 103	17.81628 146
50 DJ Refined (04)				00.47417 128		17.9015 103	
						17.90157 103	
50 DJ X (91/92)	X	X	X	16.8191 128	17.9110 136	16.8315 103	17.81628 146
50 DJ Y (93)				00.47417 128	16.8210 136	17.9015 103	
						17.90157 103	
50 Dink 2T/LC/Classic/ Euro2 (98/07)	X	X	X	16.8191 128	17.9137 139	16.8315 103	17.8176 147
				00.47417 128		17.9015 103	
						17.90157 103	

Marca, modello, c.c., anno	Volano completo Alternatore	Statore	Rotore	Bobina esterna A.T.	Centralina	Regolatore	Motorino avviamento
50 Dink 4T (07/09)	X	X	X	16.8191 128 00.47417 128	X	16.8315 103 17.9015 103 17.90157 103	17.8197 149
50 Fever ZX/Euro 2 (99/05)	X	X	X	16.8191 128 00.47417 128	17.9132 138	16.8315 103 17.9015 103 17.90157 103	17.81628 146
50 Filly TT 4T (98/00)	X	X	X	16.8191 128 00.47417 128	X	16.8315 103 17.9015 103 17.90157 103	17.8176 147
50 Filly LX 4T (01/>)	X	X	X	16.8191 128 00.47417 128	X	16.8315 103 17.9015 103 17.90157 103	17.8197 149
50 Gran Dink 2T/S (05/09)	X	X	X	16.8191 128 00.47417 128	X	16.8315 103 17.9015 103 17.90157 103	17.8176 147
50 KB (95/00) - 50 K 12 (95/00)	X	X	X	16.8191 128 00.47417 128	17.9132 138	16.8315 103 17.9015 103 17.90157 103	17.81628 146
50 Like 2T (09/10)	X	X	X	16.8191 128 00.47417 128	17.9143 139	17.9017 116	17.8176 147
50 Like 4T (09/10)	X	X	X	16.8191 128 00.47417 128	17.9141 139	17.9017 116	17.8197 149
50 People 2T/Euro 2 (99/10) 50 People S 2T (05/10)	16.3562 86	16.3062 86	X	16.8191 128 00.47417 128	17.9130 138	16.8315 103 17.9015 103 17.90157 103	17.8176 147
50 People S 4T (06/10)	X	X	X	16.8191 128 00.47417 128	17.9144 139	16.8315 103 17.9015 103 17.90157 103	17.8197 149
50 Sento 4T (08/10)	X	X	X	16.8191 128 00.47417 128	X	16.8315 103 17.9015 103 17.90157 103	17.8197 149
50 Sniper DT/DD (93/96)	X	X	X	16.8191 128 00.47417 128	17.90131 133	16.8315 103 17.9015 103 17.90157 103	17.8176 147
50 Super 9/Sport Euro 2 (00/07)	X	X	X	16.8191 128 00.47417 128	17.9137 139	16.8315 103 17.9015 103 17.90157 103	17.8176 147
50 Super 8 4T (07/10)	X	X	X	16.8191 128 00.47417 128	17.9141 139	17.9031 117	17.8197 149
50 Super 8 2T (09/10)	X	X	X	16.8191 128 00.47417 128	17.9143 139	17.9017 116	17.8176 147
50 Top Boy (on/off road-97/>)	X	X	X	16.8191 128 00.47417 128	17.9137 139	16.8315 103 17.9015 103 17.90157 103	17.8176 147
50 Yup/Euro 2 (02/>)	X	X	X	16.8191 128 00.47417 128	17.90131 133	16.8315 103 17.9015 103 17.90157 103	17.8176 147
50 Vitality 2T (04/08)	X	X	X	16.8191 128 00.47417 128	17.90131 133	16.8315 103 17.9015 103 17.90157 103	17.8176 147
50 Vitality 4T (04/08)	X	X	X	16.8191 128 00.47417 128	17.9139 139	16.8315 103 17.9015 103 17.90157 103	17.8197 149
100 Top Boy ON (on-road)	X	X	X	16.8191 128 00.47417 128	17.9137 139	16.8315 103 17.9015 103 17.90157 103	X
125 Agility/Euro2 (05/07) (ruote 12")	16.3564 86	16.3064 86	X	16.8191 128 00.47417 128	17.91201 133	16.8315 103 17.9015 103 17.90157 103	17.8184 148 17.81842 148
125 Agility Euro3 (06/09 - ruote 12) 125 Agility FAT (07- ruote 12) 125 Agility ONE/MMC (08/09) (ruote 12")	16.3564 86	16.3064 86	X	16.8191 128 00.47417 128	17.9146 139	16.8315 103 17.9015 103 17.90157 103	17.8184 148 17.81842 148

Marca, modello, c.c., anno	Volano completo Alternatore	Statore	Rotore	Bobina esterna A.T.	Centralina	Regolatore	Motorino avviamento
125 Agility RS (09/10) (ruote 12")	X	X	X	16.8191 128 00.47417 128	17.9142 139	17.9031 117	17.8184 148 17.81842 148
125/150 Agility R16 Euro3 (08) (ruote 16)	X	X	X	16.8191 128 00.47417 128	17.9142 139	17.9031 117	17.8184 148 17.81842 148
125/150 Agility R16 Euro3 (09/10) (ruote 16)	X	X	X	16.8191 128 00.47417 128	17.9142 139	17.9017 116	17.8184 148 17.81842 148
125/150 Bet & Win/Euro2 (00/07)	X	16.3056 86	X	16.8191 128 00.47417 128	17.91251 138	17.9016 116 17.90167 116	17.8184 148 17.81842 148
125 Carpture (09/10 - NE25AD) (estero)	X	X	X	16.8191 128 00.47417 128	17.9135 138	17.9031 117	17.8184 148 17.81842 148
125/150 Dink (97/98) 125/150 Dink LX (98/07) 125/150 Dink Classic/Euro2 (02/07)	X	16.3056 86	X	16.8191 128 00.47417 128	17.91251 138	17.9016 116 17.90167 116	17.8184 148 17.81842 148
125 Dink Euro3 (06/10 - Carb.)	X	16.3057 86	X	16.8191 128 00.47417 128	17.9148 140	17.9030 116	17.8128 144
125 Downtown I.E. (09/10 - Iniez)	X	X	X	X	X	17.9032 117	X
125/150 Gran Dink/Euro2 (01/07)	X	16.3056 86	X	16.8191 128 00.47417 128	17.91251 138	17.9016 116 17.90167 116	17.8128 144
125 Gran Dink Euro3 (08/09)	X	16.3057 86	X	16.8191 128 00.47417 128	X	17.9016 116 17.90167 116	17.8128 144
125 Gran Dink S (08/09)	X	16.3057 86	X	16.8191 128 00.47417 128	X	17.9016 116 17.90167 116	17.8128 144
125/150 Heroism (95/00)	X	16.3056 86	X	16.8191 128 00.47417 128	17.90141 138	17.9016 116 17.90167 116	17.8184 148 17.81842 148
125 Like (09/10)	X	X	X	16.8191 128 00.47417 128	17.9142 139	17.9017 116	17.8184 148 17.81842 148
125 Movie (98/00) 125/150 Vivio (00)	16.3564 86	16.3064 86	X	16.8191 128 00.47417 128	17.91201 138	16.8315 103 17.9015 103 17.90157 103	17.8184 148 17.81842 148
125/150 Movie XL/Euro2 (01/06)	16.3564 86	16.3064 86	X	16.8191 128 00.47417 128	17.9138 139	16.8315 103 17.9015 103 17.90157 103	17.8184 148 17.81842 148
125/150 Movie Euro3 (06/09)	X	X	X	16.8191 128 00.47417 128	X	16.8315 103 17.9015 103 17.90157 103	17.8184 148 17.81842 148
125/150 People/Euro2 (99/07)	16.3563 86	16.3063 86	X	16.8191 128 00.47417 128	17.9131 138	16.8315 103 17.9015 103 17.90157 103	17.8184 148 17.81842 148
125/150 People Euro3 (07/10)	X	16.3063 86	X	16.8191 128 00.47417 128	17.9140 139	16.8315 103 17.9015 103 17.90157 103	17.8184 148 17.81842 148
125 People S (05/07) 125 People S DD Euro3 (07/10)	X	16.3053 86	X	16.8191 128 00.47417 128	17.9140 139	17.9017 116	17.8184 148 17.81842 148
125 People GTi (10 - Iniez)	X	X	X	X	X	17.9032 117	X
125 Quannon (08/09)	X	X	X	X	X	17.9030 116	X
125/150 Raging Fi (09/10 - estero)	X	X	X	X	X	17.9032 117	X
125 Super 8 (08/10)	X	X	X	16.8191 128 00.47417 128	17.9142 139	17.9017 116	17.8184 148 17.81842 148
125 V-Link (03/> - SD25QA) 125 V-Link SR-C (04/> - SD25LD) (estero)	16.3564 86	16.3064 86	X	16.8191 128 00.47417 128	X	16.8315 103 17.9015 103 17.90157 103	17.8184 148 17.81842 148
125/150 Zing (97/98)	X	X	X	16.8191 128 00.47417 128	X	16.8311 103	X
200 Agility IE R16 (10)	X	X	X	X	X	17.9030 116	17.8184 148 17.81842 148
200 Dink Classic/Euro2 (04/07 - Carb.)	X	16.3057 86	X	16.8191 128 00.47417 128	17.9149 140	17.9016 116 17.90167 116	17.81842 148
200 Dink I.E. Euro3 (06/10 - Iniez.)	X	X	X	X	X	17.9032 117	17.8128 144
200 Downtown I.E. (10 - Iniez)	X	X	X	X	X	17.9032 117	X

Marca, modello, c.c., anno	Volano completo Alternatore	Statore	Rotore	Bobina esterna A.T.	Centralina	Regolatore	Motorino avviamento
200 Like I.E. (09/10 - Iniezione)	X	X	X	X	X	17.9030 116	X
200 People S (05/08 - Carb.)	X	16.3053 86	X	16.8191 128 00.47417 128	17.9140 139	17.9017 116	17.8184 148 17.81842 148
200 People S I.E. (07/10 - Iniezione)	X	X	X	X	X	17.9016 116 17.90167 116	17.8184 148 17.81842 148
250 Bet & Win/Euro2 (00/07)	X	16.3066 87 16.3058 87	X	16.2400 128	17.9133 138	17.9016 116 17.90167 116	17.8196 149
250 Gran Dink/Euro2/ Euro3 (01/09)	X	16.3065 87 16.3058 87	X	16.2400 128	17.9133 138	17.9016 116 17.90167 116	17.8196 149
250 People LC (03/07)	X	16.3065 87 16.3058 87	X	16.2400 128	X	17.9016 116 17.90167 116	17.8196 149
250 People S (05/07 - Carburatore)	X	16.3066 87	X	16.2400 128	X	17.9019 116	17.8196 149
250 People S I.E. (07/09 - Iniezione)	X	X	X	X	X	17.9032 117	17.8196 149
250 Venox/Euro2 (02/07)	X	X	X	X	X	17.9032 117	X
250 Venox I.E. Euro3 (07/09)	X	X	X	X	X	17.9032 117	X
250 X-Citing (05/07 - Carburatore)	X	16.3066 87	X	16.2400 128	X	17.9016 116 17.90167 116	17.8196 149
250 X-Citing I.E. (06/08 - Iniezione)	X	X	X	X	X	17.9032 117	17.8196 149
250 Yup/Euro 2 (03/>)	X	16.3066 87 16.3058 87	X	16.2400 128	X	17.9016 116 17.90167 116	17.8196 149
300 Downtown I.E. (09/10)	X	X	X	X	X	17.9032 117	X
300 People S I.E. (08/10)	X	X	X	X	X	17.9032 117	17.8196 149
300 People GT I.E. (10)	X	X	X	X	X	17.9032 117	X
300 X-Citing I/I R (08/10)	X	X	X	X	X	17.9032 117	17.8196 149
500 X-Citing (05/07 - Carburatore)	X	X	X	16.2400 128	X	17.9032 117	X
500 X-Citing I/I R (06/10 - Iniezione)	X	X	X	X	X	17.9032 117	X

KYMC O ATV

50 KXR (04/>)	X	X	X	16.8191 128 00.47417 128	X	X	17.8176 147
50 MAXXER (05/>)							
50 MXU SR (06)	X	X	X	16.8191 128 00.47417 128	17.9130 138	17.9161 117	17.8176 147
50 MXU (06/10)							
50 MXer/Euro 2 (02/04)	X	X	X	16.8191 128 00.47417 128	X	16.8315 103 17.9015 103 17.90157 103	17.8176 147
125/150 MXer/Euro2 (02/06)	X	X	X	16.8191 128 00.47417 128	X	17.9162 117	X
150 MXU (05/10)	X	X	X	16.8191 128 00.47417 128	X	17.9161 117	X
250 KXR (03/04) - 250 MXU (05/06)	X	X	X	16.2400 128	X	17.9161 117	X
250 MXU S Cardano - 250 MAXXER	X	X	X	16.2400 128	X	17.9161 117	X
300 MAXXER (05/10)	X	X	X	16.2400 128	X	17.9161 117	X
300 MXU/R/Wide (05/10)	X	X	X	16.2400 128	X	17.9161 117	X
500 MXU 2X4/4X4 (05/10)	X	X	X	X	X	17.9160 117	X
500 UXV (08/10)	X	X	X	X	X	17.9160 117	X

LAVERDA SCOOTER

125/150 Phoenix (01/>)	X	16.3067 87	X	16.2405 129 00.47417 128	17.9136 139	17.9016 116 17.90167 116	17.8119 143
200 Phoenix (01/>)	X	16.3067 87	X	16.2405 129 00.47417 128	17.9136 139	17.9016 116 17.90167 116	17.8127 144

Marca, modello, c.c., anno	Volano completo Alternatore	Statore	Rotore	Bobina esterna A.T.	Centralina	Regolatore	Motorino avviamento
LAVERDA CICLOMOTORI E MOTO							
50 OR Atlas (s/avv.elettrico) (mot.Minarelli RV4) (imp.Ducati - volano 31091104)	31.1013 80	×	×	vedi centralina	32.8990 135 17.9010 135	34.830116 119 17.9039 119	×
125 LZ Sport/Trail/America (imp.CEV 6V - volano magnete)	×	×	×	00.2431 127 6304/6V - C.A.	×	×	×
125 LZ - 175 LZ (imp.Bosch 6V-acc. elettronica)	×	×	×	vedi centralina	32.8980 135 17.2267 135	17.9040 117 6V-C.C.	×
125 LZ Custom/Sport (imp.Bosch 12V- acc. elettronica)	×	×	×	×	×	34.8621 122 da adattare	×
125 LZ - 175 LZ 125 LB Strada/Custom/Sport (imp.Motoplat 12V c/trasduttore)	×	×	×	vedi centralina	00.20134 140 (s/att. contagiri) 00.20190 140 (c/att. contagiri)	34.8520 121	×
350/500 (77/84) (imp.12V Bosch - acc.elettronica)	×	×	×	00.10551 123	×	34.8621 122 da adattare	×
600 OR Atlas (85/>) (imp.Ducati-acc.Bosch)	×	×	×	00.1435 127	×	34.8520 121	×
668 650 Sport/Formula (94/95) 668/Diamante/Ghost (96/98) 668/Strike/Legend (96/98) (c/regolatore Ducati)	×	×	×	00.2850 127	×	34.8637 122 34.86801 122	×
668 650 Sport/Formula (94/95) 668/Diamante/Ghost (96/98) 668/Strike/Legend (96/98) (c/regolat. giapponese SH673-12)	×	×	×	00.2850 127	×	34.90604 124	×
750 S/Carenato (97/00)	×	×	×	00.2850 127	×	34.90604 124	×
750 Formula/Sport (97/00)	×	×	×	00.2850 127	×	34.90604 124	×
750 Strike Monofaro/Bifaro (98/99)	×	×	×	00.2850 127	×	34.90604 124	×
650 GT/GTS/S/SF/SF1/SF2/SF3/SFC 750 GT/GTS/S/SF/SF1/SF2/SF3/SFC (68/77 - dinamo Bosch 12V)	×	×	×	00.1435 127	×	17.8671 115	×
1000 3 Cilindri (73/77) (acc. elettronica Bosch HKZ)	×	×	×	×	×	34.8621 122 da adattare	×
1000 Jota (76/77) 1200/TS (</78) (acc. elettronica Bosch HKZ)	×	×	×	×	×	34.8621 122 da adattare	×
1000 3C/Jota (78/82) 1200/TS (78/82) (acc. Elettronica Bosch BTZ) (volano monofase)	×	×	×	00.4750 128 (doppia) 00.10551 123 (singola)	×	34.8621 122 da adattare	×
1000 RGA/RGS/SFC/Executive/Jota 1200 RGA/RGS/SFC/Executive (vol.Denso trifase 250W - 83/85)	×	×	×	00.10551 123	×	17.10183 124	×
LIGIER MINIVETTURE							
500 162 Ambra (98/00) (mot.15LD315 - monocil.) 500 162 Ambra Y GL/GLS (00/>) 500 Nova (00/03)	×	16.5247 98	×	×	×	16.7276 100 (s/att.contagiri) 16.7236 101 (c/att.contagiri)	×
500 Nova (04/>) - 500 BE-TWO (mot. Lombardini Diesel)	×	16.5237 97	×	×	×	16.7635 101	×
500 BE-UP (mot. Lombardini Benzina)	×	16.5237 97	×	00.2855 128	×	16.7635 101	×

Marca, modello, c.c., anno	Volano completo Alternatore	Statore	Rotore	Bobina esterna A.T.	Centralina	Regolatore	Motorino avviamento
LINHAİ SCOOTER-ATV							
125/150 LH-T Monarch (GY6) (volano 6 poli - regolatore 4 faston)	16.8557 87	16.8057 87	×	16.8191 128 00.47417 128	17.9135 138	16.8315 103 17.9015 103 17.90157 103	17.8184 148 17.81842 148
125/150 LH-T Monarch (GY6) (volano 6 poli - regolatore 5 cavi)	16.8557 87	16.8057 87	×	16.8191 128 00.47417 128	17.9135 138	16.8311 103 17.9017 116	17.8184 148 17.81842 148
250 LH250T Monarch 260 LH260T FOX Freedom 300 LH300T FOX Cruiser	×	16.3069 85		00.10551 126	×	×	17.8145 144 17.81457 144
260 Viper 250/260 Road Runner/Racer	×	16.3069 85	×	00.10551 126	×	×	17.8145 144 17.81457 144
260/300 Aeolus/Classic 260/300 Mainstreet	×	16.3069 85	×	00.10551 126	×	×	17.8145 144 17.81457 144
260/300 H 2X4/4X4 ATV 260/300 ET Ranger/Xplorer ATV/UTV 300 SUV 4X4 ATV	×	16.3069 85	×	×	×	×	17.8145 144 17.81457 144

LOMBARDINI MOTORI PER MINIVETTURE

15LD 315 - 15LD 350 Diesel (monocil. - alternatore interno 12 poli) (12V a ponte - 2 cavi)	×	16.5247 98	×	×	×	16.7276 100 (s/att.contagiri) 16.7236 101 (c/att.contagiri)	×
15LD 315 - 15LD 350 Diesel (monocil. - alternatore interno 12 poli) (12V controfase - 3 cavi)	×	16.5246 98	×	×	×	16.7176 100 (s/att.contagiri) 16.7136 100 (c/att.contagiri)	×
FOCS LDW 502 Diesel - 20A (bicil. - alternatore interno 10 poli) (12V a ponte - 2 cavi)	16.6224 98 (Saprisa)	×	×	×	×	34.8620 122 (Ducati) 16.7276 100 (Saprisa) 16.7236 101 (c/att.contagiri) 7362.314	×
FOCS LDW 502 Diesel - 20A (bicil. - alternatore interno 10 poli) (12V controfase - 3 cavi)	35.5439 98 (Ducati) 16.6264 98 (Saprisa)	×	×	×	×	34.8520 121 (Ducati) 16.7176 100 (Saprisa) 16.7136 100 (c/att.contagiri)	×
FOCS LDW 502 Diesel - 30A (monocil. - alternatore interno 12 poli) (12V a ponte - 2 cavi)	×	16.5247 98	×	×	×	16.7276 100 (s/att.contagiri) 16.7236 101 (c/att.contagiri)	×
FOCS LDW 502 Diesel - 30A (monocil. - alternatore interno 12 poli) (12V controfase - 3 cavi)	×	16.5246 98	×	×	×	16.7176 100 (s/att.contagiri) 16.7136 100 (c/att.contagiri)	×
FOCS LDW 502 Diesel - 45A (alternatore interno 18 poli trifase)	×	16.5237 97	×	×	×	16.7635 101	×
FOCS LDW 702 Diesel (alternatore interno 18 poli trifase)	×	16.5237 97	×	×	×	16.7635 101	×
LGW 523 Benzina - 45A (alternatore interno 18 poli trifase)	×	16.5237 97	×	00.2855 128	×	16.7635 101	×
LGW 523 - LGW 627 - Benzina - 30A (monocil. - alternatore interno 12 poli) (12V a ponte - 2 cavi)		16.5247 98	×	00.2855 128	×	16.7276 100 (s/att.contagiri) 16.7236 101 (c/att.contagiri)	×

Marca, modello, c.c., anno	Volano completo Alternatore	Statore	Rotore	Bobina esterna A.T.	Centralina	Regolatore	Motorino avviamento
MALAGUTI							
50 Ciclomotori vari (volani magnete) (CEV - Dansi - Ducati - Zanussi)	X	X	X	00.13997 123	X	X	X
50 Ciclomotori vari - acc.elettronica (mot.F.Morini M101/RV/M1/S5/T1) (mot. Minarelli V1 - C4) (vol. Ducati 2 bobine s/pick-up)	X	X	X	vedi centralina	17.8995 134	X	X
50 Ciclomotori vari - acc.elettronica (mot. F.Morini GS/GSA) (vol. Ducati 2 bobine c/pick-up)	X	X	X	vedi centralina	32.8980 135 17.2267 135	X	X
50 Ciclomotori vari - acc.eletr.(mot. Minarelli/F.Morini RV-M101/M1) (volani Ducati 4/6 poli 60W)	X	X	X	vedi centralina	32.8990 135 17.9010 135	34.830116 119 17.9039 119	X
50 Centro Base 2T (93/94)	16.3585 82	16.3085 82	X	32.7610 131	34.6450 136	34.8480 120	36.41010 150
50 Centro SL 2T (94/98) (imp. Yamaha - volano 7 poli)	16.35851 82	16.30851 82 16.30857 82	X	00.76107 131	17.9027 136	17.90387 120	17.81607 150
50 Centro SL/Cat 2T (94/00)	31.96844 82	31.96744 82	X	vedi centralina	32.895414 134	34.8480 120	36.41010 150
50 Ciak/TD 2T (99/02) (imp. Ducati-volano 6 poli)	(c/piastra)	(c/piastra)	X			17.90387 120	17.81607 150
50 Ciak 2T Mono Euro 2 (03) (imp. Ducati 6 poli c/centralina "Choke")	31.96844 82 (c/piastra)	31.96744 82 (c/piastra)	X	32.895414 134 trasduttore	34.64201 136 central. "Choke" starter autom. (controllo avv.to)	34.8480 120 17.90387 120	36.41010 150 17.81607 150
50 Ciak 2T Master/Euro 2.3 (03/05) (Ducati CBC 12 poli "verde" Euro 2.3)	X	31.142012 82	31.142011 82	32.9023 135 trasduttore verde s/limitatore	34.6412 135 central. "CBC"	34.8488 121 morsettiere verde	36.41010 150 17.81607 150
50 Ciak 2T Master Euro 2 (06/10) (imp. Ducati 12 poli "rosso" Euro 2)	X	31.142012 82	31.141441 82	32.901605 135 trasduttore rosso	34.64202 136 central. "Choke" starter autom. (controllo avv.to)	34.848810 121 morsettiere rossa	36.41010 150 17.81607 150
50 Ciak Master 4T (05/10) 50 Centro/SL 4T (08/10) (mot.Piaggio)	31.1452 90 16.8552 90	16.8052 90	X	vedi centralina	32.9017 133 c/limitatore 32.9020 133 17.90207 133 s/limitatore	34.8487 120 16.8387 120	17.8177 148 17.81778 148
50 Crosser CR1 (95/99) (mot.F.Morini AH 50L)	16.3587 83	X	X	vedi centralina	00.4742 134	34.8480 120 17.90387 120	17.81631 146
50 CNK Drakon (05/08) (Minarelli AM6 - imp.Ducati)	31.1028 81	31.96849 81	X	vedi centralina	32.8990 135 17.9010 135	34.84811 120	36.410451 150 17.8171 150
50 Dune KS (s/avv.elettrico) (mot.Minarelli MR4 per Dune KS) (vol. Ducati 310815 90W)	31.1013 80 (c/piastra-100W)	31.96469 80 (s/piastra-90W)	X	vedi centralina	32.8990 135 17.9010 135	34.830116 119 17.9039 119	X
50 Dune ES (c/avv.elettrico) (mot.Minarelli MR4 per Dune ES) (vol. Ducati 310830)	X	31.96469 80 (s/piastra-90W)	X	vedi centralina	32.8990 135 17.9010 135	34.830116 119 17.9039 119	X
50 ET Street (90/94) (mot.Morini S5 vol. Ducati)	X	X	X	vedi centralina	17.8995 134	X	X
50 F10 Jetline (92/94) (imp. Yamaha - volano 7 poli)	16.3585 82 16.35851 82	16.3085 82 16.30851 82 16.30857 82	X	32.7610 131 00.76107 131	34.6450 136 17.9027 136	34.8480 120 17.90387 120	36.41010 150 17.81607 150
50 F10/Rst/Euro 1 (94/02) 50 F12/Rst/Euro 1 (94/02) 50 F12 LC/Rst Euro 1 (94/02) 50 F15/LC/Rst/Euro 1 (96/01) 50 Yesterday (imp. Ducati-vol.6 poli)	31.96844 82 (c/piastra)	31.96744 82 (c/piastra)	X	vedi centralina	32.895414 134 trasduttore (s/antif. elettr.)	34.8480 120 17.90387 120	36.41010 150 17.81607 150
50 F10 Rst Euro 2 (02/03) 50 F12 Rst Euro 2 (02) (imp. Ducati 6 poli c/centr. "Choke")	31.96844 82 (c/piastra)	31.96744 82 (c/piastra)	X	32.895414 134 trasduttore	34.64201 136 central. "Choke" starter autom. (controllo avv.to)	34.8480 120 17.90387 120	36.41010 150 17.81607 150
50 F12 LC Rst Euro 2 (02) 50 F15 Euro 2 (02/03) (Ducati CBC 12 poli "blu" Euro 2)	X	31.142012 82	31.142011 82	32.9021 135 trasduttore blu	X	34.8488 121 morsettiere verde (sostit. blu 343486)	36.41010 150 17.81607 150

Marca, modello, c.c., anno	Volano completo Alternatore	Statore	Rotore	Bobina esterna A.T.	Centralina	Regolatore	Motorino avviamento
50 F10 Rst Euro 2.3 (03/05) 50 F12 Rst Euro 2.3 (03/05) 50 F12 LC Rst Euro 2.3 (03/05) 50 F15 Firefox Rst Euro 2.3 (03/04) (Ducati CBC 12 poli "verde" Euro 2.3)	×	31.142012 82	31.142011 82	32.9023 135 trasduttore verde	34.6412 135 central. "CBC" s/limitatore	34.8488 121 morsettiera verde	36.41010 150 17.81607 150
50 F10 Rst Euro 2 (06/07) 50 F12 Air Rst Euro 2 (06/07) 50 F12 LC Rst Euro 2 (06/07) 50 F12 R Phantom LC (07/10) 50 F15 LC Rst Euro 2 (04/05) 50 F15 Firefox Air (05/07) (imp. Ducati 12 poli "rosso" Euro 2)	×	31.142012 82	31.141441 82	32.901605 135 trasduttore rosso	34.64202 135 central. "Choke" starter autom. (controllo avv.to)	34.848810 121 morsettiera rossa	36.41010 150 17.81607 150
50 F10 AC/AC ECO (08/09) 50 F12 R Phantom AC (07/10) (mot.IPE40QMB)	×	×	×	32.7610 131	×	34.8480 120 17.90387 120	×
50 Fifty Full N.L. (s/freccie) 50 Fifty Full CX N.L. (c/freccie) (vol.CEV - mot. F.Morini GS)	×	×	×	00.13997 125	×	34.830116 119 17.9039 119	×
50 Fifty HF/Full (s/freccie) (vol. elettronico Ducati 18W)	×	×	×	vedi centralina	32.8980 135 17.2267 135	34.830116 119 17.9039 119	×
50 Fifty HF (87 - c/freccie) (vol. Ducati 310913 4 poli 55W)	31.1013 80 (c/piastra-100W)	×	×	vedi centralina	32.8990 135 17.9010 135	34.830116 119 17.9039 119	×
50 Fifty HF (88 - c/freccie) (mot.F.Morini GS/GSA) (vol. Ducati 310813 6 poli)	31.1013 80 (c/piastra-100W)	31.96469 80 (s/piastra-90W)	×	vedi centralina	32.8990 135 17.9010 135	34.830116 119 17.9039 119	×
50 Fifty HF (89/93 - c/freccie) (mot.Minarelli DL3) (vol. Ducati 310815 6 poli)	31.1013 80 (c/piastra-100W)	31.96469 80 (s/piastra-90W) 31.96849 80 (c/piastra-100W)	×	vedi centralina	32.8990 135 17.9010 135	34.830116 119 17.9039 119	×
50 Fifty Full CX/Top (86/87) (volano Ducati 310913 4 poli 55W)	31.1013 80 (c/piastra-100W)	×	×	vedi centralina	32.8990 135 17.9010 135	34.830116 119 17.9039 119	×
50 Fifty Full CX/Top (88 - c/freccie) (mot.F.Morini GS/GSA) (vol. Ducati 310813)	31.1013 80 (c/piastra-100W)	31.96469 80 (s/piastra-90W)	×	vedi centralina	32.8990 135 17.9010 135	34.830116 119 17.9039 119	×
50 Fifty Full CX/UP (89/94 - c/freccie) (mot.F.Morini G30/Acqua) (vol. Ducati 310824/310834)	31.1013 80 (c/piastra-100W)	31.96469 80 (s/piastra-90W)	×	vedi centralina	32.8990 135 17.9010 135	34.830116 119 17.9039 119	×
50 Fifty Top/Mix (89/97) (mot.F.Morini G30 Acqua/ES) (vol. Ducati 310824)	31.1013 80 (c/piastra-100W)	31.96469 80 (s/piastra-90W)	×	vedi centralina	32.8990 135 17.9010 135	34.830116 119 17.9039 119	×
50 Fifty Evolution (90/93) (mot.Minarelli AM345 - c/avv.eletr.) (vol. Ducati 310825-90W) (s/piastra-90W)	31.1027 81 (c/piastra-100W)	31.96849 81 (c/piastra-100W) 31.96469 80 (s/piastra-90W)	×	vedi centralina	32.8990 135 17.9010 135	34.830116 119 17.9039 119	36.410451 150 17.8171 150
50 Fifty RV (88/93 - c/freccie) (mot.F.Morini RV - vol.Ducati 310870)	×	×	×	vedi centralina	32.8990 135 17.9010 135	34.830116 119 17.9039 119	×
50 Grizzly RW4 (90/94) 50 Grizzly 4M N.L. (mot.F.Morini GSA 18W)	×	×	×	vedi centralina	32.8980 135 17.2267 135	×	×
50 JX MIX (91/92) (mot.Minarelli DL3) (vol. Ducati 310815 6 poli 90W)	31.1013 80 (c/piastra-100W)	31.96469 80 (s/piastra-90W)	×	vedi centralina	32.8990 135 17.9010 135	34.830116 119 17.9039 119	×
50 MGX (86) (vol.Ducati 310913 4 poli 55W)	31.1013 80 (c/piastra-100W)	×	×	vedi centralina	32.8990 135 17.9010 135	34.830116 119 17.9039 119	×
50 MRX (3M/4M - 88/90) (volano Ducati 310815 6 poli 90W) (mot.Minarelli DL3/RV4)	31.1013 80 (c/piastra-100W)	31.96469 80 (s/piastra-90W)	×	vedi centralina	32.8990 135 17.9010 135	34.830116 119 17.9039 119	×
50 MDX/MFX/MLX/Gold (86/>) (imp. Ducati volani 4/6 poli)	31.1013 80 (c/piastra-100W)	×	×	vedi centralina	32.8990 135 17.9010 135	34.830116 119 17.9039 119	×
50 New Dribbling (c/variati. - 88/92) (mot.F.Morini M101K- 60W) (vol. Ducati 310870 6 poli)	×	×	×	vedi centralina	32.8990 135 17.9010 135	34.830116 119 17.9039 119	×

Marca, modello, c.c., anno	Volano completo Alternatore	Statore	Rotore	Bobina esterna A.T.	Centralina	Regolatore	Motorino avviamento
50 RST Sport (c/avv.elettrico) (imp. CEV - mot.F.Morini G303/304)	X	X	X	00.13997 126	X	34.8621 122	X
50 RST Sport (s/avv. elettrico) (imp. CEV - mot.F.Morini G303/304)	X	X	X	00.13997 123	X	34.830116 119 17.9039 119	X
50 XSM (03/06) - 50 XTM (03/06) (Minarelli AM6 - imp.Ducati)	31.1013 80	31.96849 80	X	vedi centralina	32.8990 135 17.9010 135	34.84811 120	X
50 XSM Power Up (07/10) 50 XTM Power Up (07/10) (Minarelli AM6 - imp.Yamaha)	X	X	X	32.7610 131 00.76107 131	X	17.5315 109	X
100 F12 (99/>) - 100 Ciak (99/>) (mot.F.Morini 2T)	X	X	X	32.7611 131	X	34.8480 120 17.90387 120	X
125 X3M Enduro (mot.Brasile - 08)	X	X	X	32.7611 131	X	17.5315 109	X
125/150 Ciak/Euro2/Master (99/05) (mot.Kymco - volano 8 poli)	16.3563 86	16.3063 86	X	16.8191 128 00.47417 123	17.9131 138	16.8315 103 17.9015 103 17.90157 103	17.8184 148 17.81842 148
125 Ciak Master Euro 3 (06/09) (mot.Kymco - volano 12 poli)	X	16.3053 86	X	16.8191 128 00.47417 123	17.9140 139	17.9017 116	17.8184 148 17.81842 148
125 Centro/SL i.e. (07/10) 125 Blog i.e. (09/10)	X	35.19022 84	35.19021 84	X	X	34.9060 123 16.8360 123	X
125 F12 Phantom Max (03/>) 125/150 Madison (99/05) (mot. Minarelli-imp.Ducati)	X	16.3061 85	X	32.7611 131	34.6460 136	34.9050 123 (c/piastra)	36.41011 150 17.41011 150
125 Madison 3 (06/10) (mot. Piaggio carb.)	16.8528 91	16.8021 91	X	16.2191 128 16.8191 128 00.47417 123	X	16.83801 103	17.8174 147 17.81748 147
125/150 F18 Warrior (mot.Kymco)	X	16.3056 86	X	16.8191 128 00.47417 123	17.91251 138	17.9016 116 17.90167 116	17.8184 148 17.81842 148
160 Centro/SL i.e. (07/10) 160 Blog i.e. (09/10)	X	35.19022 84	35.19021 84	X	X	34.9060 123 16.8360 123	X
180 Madison R (01/02) (mot.Piaggio carb.)	16.8582 91	16.8021 91	X	16.2191 128 16.8191 128 00.47417 123	17.6956 132 c/immobilizer	16.83801 103	17.8174 147 17.81748 147
200 Madison/Rst Euro 2 (02/03) 200 F12 Phantom Max (03/>) (mot.Piaggio carb.)	16.8582 91	16.8021 91	X	16.2191 128 16.8191 128 00.47417 123		16.83801 103	17.8174 147 17.81748 147
200 Ciak Master Euro 2 (06/08) (mot.Kymco - volano 12 poli)	X	16.3053 86	X	16.8191 128 00.47417 123	17.9140 139	17.9017 116	17.81842 148
250 F12 Phantom Max (04/>) (mot.Piaggio carb.)	16.8501 91	16.8001 91	X	16.2191 128 16.8191 128 00.47417 123	X	16.83801 103	17.8125 143 17.81258 143
250 Madison S (99/03) (mot.Yamaha carb.)	X	16.3069 85	X	00.10551 126	X	17.5230 108 16.83801 103	17.8145 144 17.81457 144
250 Madison RS (04/05) (mot.Piaggio carb.)	16.8501 91	16.8001 91	X	16.2191 128 16.8191 128 00.47417 123	X	16.83801 103	17.8125 143 17.81258 143
250 Madison 3 (06/10) (mot.Piaggio iniez.)	X	16.8002 91	X	16.8150 130	X	34.9060 123 16.8360 123	17.8125 143 17.81258 143
250 Password (05/06 - Carb.)	X	X	X	16.2191 128 00.47417 123	X	17.5364 110 17.2364 110	17.8145 144 17.81457 144
250 Password Euro 3 (07/10 - Inez.)	X	X	X	00.10551 126	X	17.5363 110 17.2363 110	17.8145 144 17.81457 144
400 Madison K/Rst (02/06) (mot.Franco Morini)	X	16.8043 84	X	16.2191 128 16.8191 128 00.47417 123	X	17.9003 115	17.8186 148
500 Spider Max GT/Euro 3 (04/07) (mot.Piaggio iniez.)	16.8520 92	35.201202 92 16.8020 92	35.201201 92	16.8150 130	X	34.9060 123 16.8360 123	17.8195 149
500 Spider Max RS (08/10)	X	16.8004 92	X	00.2855 128	X	34.9060 123 16.8360 123	17.8195 149

Marca, modello, c.c., anno	Volano completo Alternatore	Statore	Rotore	Bobina esterna A.T.	Centralina	Regolatore	Motorino avviamento
MBK							
50 Swing - 50 Magnum (imp.Ducati 12V)	×	×	×	vedi centralina	32.8990 135 17.9010 135	34.830116 119 17.9039 119	×
50 FX (acc.elettronica Ducati)	×	×	×	vedi centralina	32.8990 135 17.9010 135	×	×
80 M Enduro (acc.elettronica Motoplat)	×	×	×	vedi centralina	00.20134 140	×	×
50 CT S Sorriso (90/92)	×	×	×	32.7610 131 00.76107 131	34.6450 136 17.9027 136	16.8315 103 17.9015 103 17.90157 103	36.41010 150 17.81607 150
50 CR Z Target (91/95)	16.3585 82	16.3085 82	×	32.7610 131	34.6450 136	16.8315 103	36.41010 150
50 CT SS Sorriso (93/95)	16.35851 82	16.30851 82		00.76107 131	17.9027 136	17.9015 103	17.81607 150
50 New Sorriso (95/96)		16.30857 82				17.90157 103	
50 Evolis - 50 Fizz - 50 Forte	16.3585 82	16.3085 82	×	32.7610 131	34.6450 136	34.8480 120	36.41010 150
50 Flipper (98/02) - 50 Nitro (97/02)	16.35851 82	16.30851 82		00.76107 131	17.9027 136	17.90387 120	17.81607 150
50 Ovetto (97/01)		16.30857 82					
50 Mach-G Euro 1 (02/03)	×	16.3072 83	×	32.7610 131	17.9172 134	17.5315 109	36.41010 150
50 Ovetto Euro 1 (02/04)		(s/piastra)		00.76107 131	(centralina CDI)		17.81607 150
50 Flipper Euro 2 (03/10)	×	16.3072 83	×	32.7610 131	17.9172 134	17.5315 109	36.41010 150
50 Mach-G Euro 2 (02/10)		(s/piastra)		00.76107 131	(centralina CDI)		17.81607 150
50 Nitro/L Jaguar/Euro 2 (03/10)					34.64202 136		
50 Ovetto Euro 2 2 tempi (02/10)					central. "Choke" starter autom. (controllo avv.to)		
50 Ovetto 4 4 tempi (09/10)	×	×	×	00.10551 126	×	17.9204 118	×
50 Booster (90/94)	×	16.3055 82	×	32.7610 131	34.6450 136	34.8480 120	36.41010 150
50 Booster/Road/Track/Rocket (95/02)				00.76107 131	17.9027 136	17.90387 120	17.81607 150
50 Booster NG/Euro 1 (95/02)							
50 Booster Spirit/Euro 2/SP (96/02)							
50 Booster (01/02) - 50 Stunt (00/02)							
50 Booster L (01/03)							
50 Booster Naked (03)	×	16.3073 83	×	32.7610 131	17.9172 134	17.5315 109	36.41010 150
50 Booster Spirit Euro 2 (03)		(s/piastra)		00.76107 131	(centralina CDI)		17.81607 150
50 Booster Spirit L (03)							
50 Booster NG (03)							
50 Booster (04/09)	×	16.3073 83	×	32.7610 131	17.9172 134	17.5315 109	36.41010 150
50 Booster Naked (04/10)		(s/piastra)		00.76107 131	(centralina CDI)		17.81607 150
50 Booster Spirit (04/10)					34.64202 136		
50 Booster Rocket (04/10)					central. "Choke" starter autom. (controllo avv.to)		
50 Stunt/Naked (04/10)							
50 X-Power (03/10) (c/avv.to elettrico - imp.Yamaha)	×	×	×	×	×	17.5315 109	36.410451 150 17.8171 150
50 X-Limit Enduro/Motard (03/06) (AM6 - imp.Ducati)	31.1013 80	31.96849 80	×	vedi centralina	32.8990 135 17.9010 135	34.84811 120	×
50 X-Limit Enduro/Motard (07/10) (AM6 - imp.Yamaha)	×	×	×	32.7610 131	×	17.5315 109	×
100 Booster (99/>)	×	16.3085 82 16.30851 82 16.30857 82	×	32.7611 131	34.6450 136 17.9027 136	16.8315 103 17.9015 103 17.90157 103	17.8150 145
100 Ovetto (00/>)	×	16.3050 83	×	32.7611 131	×	17.5315 109	17.8150 145
100 Nitro (00/>)	×	16.3050 83	×	32.7611 131	×	17.5315 109	17.8150 145
125 Cityliner (07/10)	×	×	×	00.10551 126	×	17.5363 110 17.2363 110	×
125 XC Flame T/K R/F (95/03)	×	16.3060 85	×	32.7611 131	×	17.92037 117	36.41011 150 17.41011 150
125 Flame X (04/06 - Carb.)	×	×	×	16.2191 128 00.47417 128	×	17.5230 108 16.83801 103	36.41011 150 17.41011 150
125 Flame X (07/09 - Iniez.)	×	×	×	00.10551 126	×	17.5230 108 16.83801 103	36.41011 150 17.41011 150

Marca, modello, c.c., anno	Volano completo Alternatore	Statore	Rotore	Bobina esterna A.T.	Centralina	Regolatore	Motorino avviamento
125/150 Skyliner (98/01)	×	16.3061 85	×	32.7611 131	34.6460 136	34.9050 123	36.41011 150 17.41011 150
125/150 Doodo (00/02)							
125/150 Skyliner (02)	×	16.3061 85	×	32.7611 131	34.6460 136	17.5230 108 16.83801 103	36.41011 150 17.41011 150
125/150 Thunder (01/02)							
125/150 Doodo (03/>)							
125 Skyliner (03/10)	×	16.3061 85	×	32.7611 131	×	17.5230 108 16.83801 103	36.41011 150 17.41011 150
125 Skycruiser (06/09)	×	×	×	00.10551 126	×	17.5363 110 17.2363 110	×
125 Skycruiser (10)	×	×	×	00.10551 126	×	17.5349 110 17.2349 110	×
125 Waap (08/10)	×	×	×	00.10551 126	×	17.5230 108 16.83801 103	×
125 X-Over (10)	×	×	×	00.10551 126	×	17.5230 108 16.83801 103	36.41011 150 17.41011 150
150 XC Vertex (97/98)	×	×	×	32.7611 131	×	17.92037 117	36.41011 150 17.41011 150
180 Skyliner (03/07)	×	16.3061 85	×	32.7611 131	×	17.5230 108 16.83801 103	36.41011 150 17.41011 150
250 Skyliner (00/01)	×	16.3059 85	×	00.10551 126	×	17.5349 110 17.2349 110	17.8145 144 17.81457 144
250 Skyliner (02/>)	×	16.3059 85	×	00.10551 126	×	17.5364 110 17.2364 110	17.8145 144 17.81457 144
300 Kilibre (03/>)	×	×	×	00.10551 126	×	17.5364 110 17.2364 110	17.8145 144 17.81457 144

MOTO GUZZI

50 Cross 2t - 50 Nibbio (accens.Dansi puntine)	×	×	×	00.2431 127	×	×	×
98/110 Zigolo	×	×	×	00.2431 127	×	×	×
125 Custom - 125 TT/BX (85/> - imp.Motoplat)	×	×	×	vedi centralina	00.20134 140 (s/att. contagiri)	34.8520 121	×
125 Turismo - 125 Trial (2T-Monocil.-accens.Dansi puntine)	×	×	×	00.2431 127	×	×	×
235 Lodola Gran Turismo (imp.Marelli - 6 Volt)	×	×	×	32.5106 127	×	×	×
250 TS (2T - Bicil.) (accens.Dansi)	×	×	×	00.2431 127	×	×	×
350 V35 (77/80)/V35 Imola (79/80) (accens.e Bosch - alternat.Bosch)	×	×	×	00.10551 126	×	17.8688 115	17.8158 146
350 V35 II (80/85) 350 V35 Imola/II (80/87) 350 V35 C Custom (81/86) 350 V35 TT (84/86) (accens. Dansi - alternat. Bosch)	×	×	×	00.10551 126	×	17.8688 115	17.8158 146
350 V35 III (85/92) (alternatore Saprisa)	×	96.40705 141 (captatore)	×	00.10551 126	96.35105 140	16.7372 103	17.8158 146
350 V35 III (85/92) 350 V35 Florida (86/90) (alternatore Bosch)	×	96.40705 141 (captatore)	×	00.10551 126	96.35105 140	17.8688 115	17.8158 146
350 V35 Carabinieri/P.A. (90/91)	×	96.40705 141 (captatore)	×	00.10551 126	96.35105 140	16.7372 103	17.8158 146
350 V35 Carabinieri/P.A. (92/01) accens. Motoplat - alternat. Saprisa)	×	96.40705 141 (captatore)	×	00.10551 126	96.35105 140	16.7372 103	17.8158 146
350 V35 Carabinieri/P.A. (92/01) accens. Marelli - alternat. Saprisa)	×	×	×	00.2850 127	×	16.7372 103	17.8158 146
350 V35 Carabinieri/P.A. (92/01) accens. Motoplat - alternat. Bosch)	×	96.40705 141 (captatore)	×	00.10551 126	96.35105 140	17.8688 115	17.8158 146
350 V35 Carabinieri/P.A. (92/01) accens. Marelli - alternat. Bosch)	×	×	×	00.2850 127	×	17.8688 115	17.8158 146

Marca, modello, c.c., anno	Volano completo Alternatore	Statore	Rotore	Bobina esterna A.T.	Centralina	Regolatore	Motorino avviamento
350 V35 GT (87/89) 350 NTX (87/90) 350 Nevada (92/93 - vecchio tipo)	×	96.40705 141 (captatore)	×	00.10551 126	96.35105 140	16.7372 103	17.8158 146
350 Nevada (93/97 - nuovo tipo) (fino a tel.LG12199 - acc.Motoplat)	×	96.40705 141 (captatore)	×	00.10551 126	96.35105 140	16.7372 103	17.8158 146
350 Nevada (93/97 - nuovo tipo) (da tel.LG12200 - accens. Marelli)	×	×	×	00.2850 127	×	16.7372 103	17.8158 146
350 Nevada Club (98/99)	×	×	×	00.2850 127	×	16.7372 103	17.8158 146
350/400 GTS	×	×	×	00.4750 128	×	17.8688 115	×
500 Nuovo Falcone Civile/Militare (69/76 - c/dinamo - avv.to pedale)	×	×	×	00.1435 127	×	17.8671 115	×
500 Falcone C/Civile/ Militare (71/76) (c/dinamotore - avv.to elettrico)	×	×	×	00.1435 127	×	17.8671 115 (regolatore)	×
500 V50 (76/80) - 500 V50 II (79/80) (acc. Bosch - alternat.Bosch)	×	×	×	00.10551 126	×	17.8688 115	17.8158 146
500 V50 Monza (80/85) 500 V50 III (80/84) 500 V50 C Custom (82/86) (acc.ruttore Dansi - alternat. Bosch)	×	×	×	00.10551 126	×	17.8688 115	17.8158 146
500 V50 III P.A./Polizia (82/90) (acc.ruttore Dansi - alternat. Bosch)	×	×	×	00.10551 126	×	17.8688 115	17.8158 146
500 V50 P.A./Polizia (92/01) (alternatore Saprisa - acc.Motoplat)	×	96.40705 141 (captatore)	×	00.10551 126	96.35105 140	16.7372 103	17.8158 146
500 V50 P.A./Polizia (92/01) (alternatore Saprisa - acc.Marelli)	×	×	×	00.2850 127	×	16.7372 103	17.8158 146
500 V50 P.A./Polizia (92/01) (alternatore Bosch - acc. Motoplat)	×	96.40705 141 (captatore)	×	00.10551 126	96.35105 140	17.8688 115	17.8158 146
500 V50 P.A./Polizia (92/01) (alternatore Bosch - accens.Marelli)	×	×	×	00.2850 127	×	17.8688 115	17.8158 146
650 V65 (82/87) - 650 V65 TT (84/89) 650 V65 C Custom (82/87) 650 V65 Lario (84/89) 650 V65 SP (82/87 - alternat. Bosch accens. ruttore Dansi)	×	×	×	00.10551 126	×	17.8688 115	17.8158 146
650 V65 (82/87) - 650 V65 SP (82/87) 650 V65 Custom (82/87) 650 V65 Florida (85/94 - 1 serie fino a tel.PW14995) 650 V65 TT (84/89) (alternatore Bosch - acc.Motoplat)	×	96.40705 141 (captatore)	×	00.10551 126	96.35105 140	17.8688 115	17.8158 146
650 V65 (82/87) - 650 V65 SP (82/87) 650 V65 Custom (82/87) 650 V65 Florida (85/94 - 2 serie da tel.PW14996) - 650 V65 TT (84/89) (alternatore Saprisa - acc.Motoplat)	×	96.40705 141 (captatore)	×	00.10551 126	96.35105 140	16.7372 103	17.8158 146
650 V65 P.A./Polizia (88/95-nuovo tipo) (alternatore Saprisa - acc.Motoplat)	×	96.40705 141 (captatore)	×	00.10551 126	96.35105 140	16.7372 103	17.8158 146
650 V65 P.A./Polizia (88/95-nuovo tipo) (alternatore Bosch - acc.Motoplat)	×	96.40705 141 (captatore)	×	00.10551 126	96.35105 140	17.8688 115	17.8158 146
650 V65 GT (87/89) (alternatore Saprisa - acc.Motoplat)	×	96.40705 141 (captatore)	×	00.10551 126	96.35105 140	16.7372 103	17.8158 146
650 NTX (87/90) (alternatore Saprisa)	×	96.40705 141 (captatore)	×	00.10551 126	96.35105 140	16.7372 103	17.8158 146
650 NTX (87/90) (alternatore Bosch)	×	96.40705 141 (captatore)	×	00.10551 126	96.35105 140	17.8688 115	17.8158 146
700 V7/Carab./Poliz./P.A. (67/>) (imp. Marelli)	×	×	×	00.1435 127 (BE200D)	×	17.8672 115 (IR50BA)	×
700 V7/Carab./Poliz./P.A. (70/>) (imp. Bosch)	×	×	×	00.1435 127 (E12V)	×	17.8671 115 (VA14V)	17.8158 146
750 Brevia / Brevia P.A. (03/09)	35.0495 93	×	×	00.2850 127	×	34.90604 124	17.8158 146

Marca, modello, c.c., anno	Volano completo Alternatore	Statore	Rotore	Bobina esterna A.T.	Centralina	Regolatore	Motorino avviamento
750 Nevada (91/93 - vecchio tipo)	X	96.40705 141 (captatore)	X	00.10551 126	96.35105 140	16.7372 103	17.8158 146
750 Nevada (93/97 - nuovo tipo) (acc.Motoplat - fino a tel.LF13199)	X	96.40705 141 (captatore)	X	00.10551 126	96.35105 140	16.7372 103	17.8158 146
750 Nevada (93/97 - nuovo tipo) (acc.Marelli - da tel. LF13200)	X	X	X	00.2850 127	X	16.7372 103	17.8158 146
750 Nevada Club (98/01) (alternatore Saprisa)	X	X	X	00.2850 127	X	16.7372 103	17.8158 146
750 Nevada Club (98/01) (alternatore Ducati)	35.0495 93	X	X	00.2850 127	X	34.8637 122 34.86801 122	17.8158 146
750 Nevada (02/03) (fino a tel. LK111944)	35.0495 93	X	X	00.2850 127	X	34.8637 122 34.86801 122	17.8158 146
750 Nevada (02/03) (da tel. LK111945)	35.0495 93	X	X	00.2850 127	X	34.90604 124	17.8158 146
750 Nevada Classic (04/10)	35.0495 93	X	X	00.2850 127	X	34.90604 124	17.8158 146
750 Nevada Aquila Nera (09/10)	35.0495 93	X	X	00.2850 127	X	34.90604 124	17.8158 146
750 Nevada S (09/10)	35.0495 93	X	X	00.2850 127	X	34.90604 124	17.8158 146
750 NTX (87/90) 750 Strada (93/95) 750 Targa (90/92)	X	96.40705 141 GU29722270 (captatore)	X	00.10551 126	96.35105 140	16.7372 103	17.8158 146
750 SP (90/92)	X	96.40705 141 (captatore)	X	00.10551 126	96.35105 140	16.7372 103	17.8158 146
750 S (74/> - alternatore Bosch)	X	X	X	00.1435 127	X	17.8688 115	17.8158 146
750 S3 (75/> - alternatore Bosch)	X	X	X	00.1435 127	X	17.8688 115	17.8158 146
750 V7 Classic (08/10)	35.0495 93	X	X	00.2850 127	X	34.90604 124	17.8158 146
750 V7 Cafe' Classic (09/10)	35.0495 93	X	X	00.2850 127	X	34.90604 124	17.8158 146
750 V7 Special (70/> - imp. Marelli)	X	X	X	00.1435 127	X	17.8672 115	X
750 V7 Special (70/> - imp. Bosch)	X	X	X	00.1435 127	X	17.8671 115	17.8158 146
750 V7 California/Police (70/>) (imp. Marelli)	X	X	X	00.1435 127	X	17.8672 115	X
750 V7 California/Police (70/>) (imp. Bosch)	X	X	X	00.1435 127	X	17.8671 115	17.8158 146
750 V7 Ambassador (70/>) (imp. Marelli)	X	X	X	00.1435 127	X	17.8672 115	X
750 V7 Ambassador (70/>) (imp. Bosch)	X	X	X	00.1435 127	X	17.8671 115	17.8158 146
750 V7 Sport (71/73)	X	X	X	00.1435 127	X	17.8688 115	17.8158 146
750 V75 (85/90) (alternatore Bosch - acc. Motoplat)	X	96.40705 141 (captatore)	X	00.10551 126	96.35105 140	17.8688 115	17.8158 146
750 V75 P.A./Polizia (92/96) (alternatore Saprisa - acc. Motoplat)	X	96.40705 141 (captatore)	X	00.10551 126	96.35105 140	16.7372 103	17.8158 146
750 V75 P.A./Polizia (92/96) (alternatore Saprisa - acc. Marelli)	X	X	X	00.2850 127	X	16.7372 103	17.8158 146
750 V75 P.A./Polizia (92/96) (alternatore Bosch - acc. Motoplat)	X	96.40705 141 (captatore)	X	00.10551 126	96.35105 140	17.8688 115	17.8158 146
750 V75 P.A./Polizia (92/96) (alternatore Bosch - acc. Marelli)	X	X	X	00.2850 127	X	17.8688 115	17.8158 146
750 V75 P.A./Polizia (96/01) (alternatore Ducati - acc. Marelli)	35.0495 93	X	X	00.2850 127	X	34.8637 122 34.86801 122	17.8158 146
750 X Polizia (92/94 - 1.ma serie) (fino a tel. LX15449 - altern. Bosch)	X	96.40705 141 (captatore)	X	00.10551 126	96.35105 140	17.8688 115	17.8158 146
750 X Polizia (92/94 - 1.ma serie) (fino a tel. LX15449 - altern. Saprisa)	X	96.40705 141 (captatore)	X	00.10551 126	96.35105 140	16.7372 103	17.8158 146
750 X Polizia (95/02 - 2.nda serie) (da tel. LX15450 - alternat. Bosch)	X	X	X	00.2850 127	X	17.8688 115	17.8158 146
750 X Polizia (95/02 - 2.nda serie) (da tel. LX15450 - alternat. Ducati)	35.0495 93	X	X	00.2850 127	X	34.8637 122 34.86801 122	17.8158 146
850 Brevia (06/10)	X	X	X	00.2850 127	X	X	17.8158 146
850 Griso (06/10)	X	X	X	00.2850 127	X	X	17.8158 146

Marca, modello, c.c., anno	Volano completo Alternatore	Statore	Rotore	Bobina esterna A.T.	Centralina	Regolatore	Motorino avviamento
850 Norge (07/10)	×	×	×	00.2850 127	×	×	17.8158 146
850 Le Mans I/II/III (76/84) (alternatori Bosch)	×	×	×	00.1435 127	×	17.8688 115	17.8158 146
850 T3 Base/California (75/82)	×	×	×	00.1435 127	×	17.8688 115	17.8158 146
850 T3 Polizia/Carabinieri/P.A. (75/82)	×	×	×	00.1435 127	×	17.8688 115	17.8158 146
850 T4 (79/85 - alternatori Bosch)	×	×	×	00.1435 127	×	17.8688 115	17.8158 146
850 T5 I/II/III Serie (83/88) (alternatore Bosch)	×	×	×	00.1435 127	×	17.8688 115	17.8158 146
850 T5 Polizia/Carabinieri/ P.A. (85/89 - vecchio tipo)	×	×	×	00.1435 127	×	17.8688 115	17.8158 146
850 T5 Polizia/Carabinieri/P.A. (88/93) (fino a tel.VR36415 - altern. Bosch)	×	×	×	00.1435 127	×	17.8688 115	17.8158 146
850 T5 Polizia/Carabinieri/ P.A. (94/95 - da tel.VR36416 a VR40000 - alternatore Ducati)	35.0495 93	×	×	00.1435 127	×	34.8637 122 34.86801 122	17.8158 146
850 T5 Polizia/Carabinieri/P.A. (95/01) (da tel.VR40001- accens. Marelli)	35.0495 93	×	×	00.2850 127	×	34.8637 122 34.86801 122	17.8158 146
850 V7 Eldorado (72/>) (imp.Bosch)	×	×	×	00.1435 127	×	17.8671 115	17.8158 146
850 V7 California Police (72/>) (imp.Bosch)	×	×	×	00.1435 127	×	17.8671 115	17.8158 146
850 V7 GT/GT California (72/>) (imp.Bosch)	×	×	×	00.1435 127	×	17.8671 115	17.8158 146
850 V7 GT/GT California (72/>) (imp.Marelli)	×	×	×	00.1435 127	×	17.8672 115	×
940 Bellagio/Aquila Nera (07/10)	35.0495 93	×	×	00.2855 128	×	34.90604 124	17.8158 146
1000 California II (81/87) (fino a mot. VT18785 - alter. Bosch)	×	×	×	00.1435 127	×	17.8688 115	17.8158 146
1000 California II (81/87) (da mot. VT18786 - altern. Saprisa)	×	×	×	00.1435 127	×	16.7372 103	17.8158 146
1000 California III Carb. (87/93) (fino a mot.VT032930- alter.Saprisa) (accensione a ruttore)	×	×	×	00.1435 127	×	16.7372 103	17.8158 146
1000 California III Carb. (87/93) (fino a mot.VT032930- alter. Ducati) (accensione a ruttore)	35.0495 93	×	×	00.1435 127	×	34.8637 122 34.86801 122	17.8158 146
1000 California III Carb. (87/93) (da mot. VT032931- altern. Saprisa) (accensione elettronica Motoplat)	×	96.40705 141 (captatore)	×	00.10551 125	96.35103 140	16.7372 103	17.8158 146
1000 California III Carb. (87/93) (da mot. VT032931 - altern. Ducati) (accensione elettronica Motoplat)	35.0495 93	96.40705 141 (captatore)	×	00.10551 125	96.35103 140	34.8637 122 34.86801 122	17.8158 146
1000 California III Carb.Carenato (88/90 - alternatore Saprisa)	×	×	×	00.1435 127	×	16.7372 103	17.8158 146
1000 California III Carb.Carenato (88/90 - alternatore Ducati)	35.0495 93	×	×	00.1435 127	×	34.8637 122 34.86801 122	17.8158 146
1000 California III Iniez. (90/93)	35.0495 93	×	×	00.2850 127	×	34.8637 122 34.86801 122	17.8158 146
1000 Daytona (92/95)	35.0495 93	×	×	00.2850 127	×	34.8637 122 34.86801 122	17.8158 146
1000 Daytona Racing (96)							
1000 Daytona RS (97/98)							
1000 GT (87/93 - fino a mot. VT24595 - alternatore Bosch)	×	×	×	00.1435 127	×	17.8688 115	17.8158 146
1000 GT (87/93 - fino a mot. VT24595 - alternatore Saprisa)	×	×	×	00.1435 127	×	16.7372 103	17.8158 146
1000 GT (87/93 - fino a mot. VT24595 - alternatore Ducati)	35.0495 93	×	×	00.1435 127	×	34.8637 122 34.86801 122	17.8158 146
1000 GT (87/93 - da mot. VT24596) (alternatore Bosch - acc.Motoplat)	×	96.40705 141 (captatore)	×	00.10551 125	96.35103 140	17.8688 115	17.8158 146
1000 GT (87/93 - da mot. VT24596) (alternatore Saprisa - acc..Motoplat)	×	96.40705 141 (captatore)	×	00.10551 125	96.35103 140	16.7372 103	17.8158 146

Marca, modello, c.c., anno	Volano completo Alternatore	Statore	Rotore	Bobina esterna A.T.	Centralina	Regolatore	Motorino avviamento
1000 GT (87/93 - da mot. VT24596) (alternatore Ducati - acc.Motoplat)	35.0495 93	96.40705 141 (captatore)	×	00.10551 126	96.35103 140	34.8637 122 34.86801 122	17.8158 146
1000 Le Mans IV/V (84/93) (alternatore Bosch)	×	×	×	00.1435 127	×	17.8688 115	17.8158 146
1000 Quota (92/97)	35.0495 93	×	×	00.2850 127	×	34.8637 122 34.86801 122	17.8158 146
1000 S (89/90) (accensione a rottore)	×	×	×	00.1435 127	×	16.7372 103	17.8158 146
1000 S (91/94) (accens.elettronica Motoplat)	×	96.40705 141 (captatore)	×	00.10551 126	96.35103 140	16.7372 103	17.8158 146
1000 SP (79/83) - 1000 SP II (83/88) (alternatori Bosch)	×	×	×	00.1435 127	×	17.8688 115	17.8158 146
1000 SP III (89/94) (altern. Saprisa - accens.Motoplat)	×	96.40705 141 (captatore)	×	00.10551 126	96.35103 140	16.7372 103	17.8158 146
1000 Strada (93/94) (accensione Motoplat)	35.0495 93	96.40705 141 (captatore)	×	00.10551 126	96.35103 140	34.8637 122 34.86801 122	17.8158 146
1000 Strada (93/94) (accensione Marelli)	35.0495 93	×	×	00.2850 127	×	34.8637 122 34.86801 122	17.8158 146
1000 V10 Centauro (97/99)	35.0495 93	×	×	00.2850 127	×	34.8637 122 34.86801 122	17.8158 146
1100 Brevia / ABS (05/09)	×	×	×	00.2855 128	×	×	17.8158 146
1100 Griso (05/09)	×	×	×	00.2855 128	×	×	17.8158 146
1100 California Carb./Iniez. (94/97) 1100 California EV/EV P.I. (97/02)	35.0495 93	×	×	00.2850 127	×	34.8637 122 34.86801 122	17.8158 146
1100 California EV (03/05)	35.0495 93	×	×	00.2850 127	×	34.90604 124	17.8158 146
1100 California EV Touring (03/05)	35.0495 93	×	×	00.2850 127	×	34.90604 124	17.8158 146
1100 California Jackal (99/01) 1100 California Special (99/00)	35.0495 93	×	×	00.2850 127	×	34.8637 122 34.86801 122	17.8158 146
1100 California Sport/Stone (01/02) 1100 California Stone-Metal (02/03)	35.0495 93	×	×	00.2850 127	×	34.8637 122 34.86801 122	17.8158 146
1100 California Special Sport (02/03) 1100 California Aluminium (02/03)	35.0495 93	×	×	00.2850 127	×	34.8637 122 34.86801 122	17.8158 146
1100 California Stone (03/05)	35.0495 93	×	×	00.2850 127	×	34.90604 124	17.8158 146
1100 California Aluminium (03/05)	35.0495 93	×	×	00.2850 127	×	34.90604 124	17.8158 146
1100 California Titanium (03/05)	35.0495 93	×	×	00.2850 127	×	34.90604 124	17.8158 146
1100 California Classic (06/10) 1100 California Touring (06/10)	35.0495 93	×	×	00.2855 128	×	34.90604 124	17.8158 146
1100 California Vintage (06/09) 1100 California Aquila Nera (09/10)	35.0495 93	×	×	00.2855 128	×	34.90604 124	17.8158 146
1100 Quota/ES (99/01) 1100 Sport Carb./IE/Corsa (94/99)	35.0495 93	×	×	00.2850 127	×	34.8637 122 34.86801 122	17.8158 146
1100 V11 Sport (99/01) 1100 V11 Le Mans/Sport Naked (01/02) 1100 V11 Le Mans (02)	35.0495 93	×	×	00.2850 127	×	34.8637 122 34.86801 122	17.8158 146
1100 V11 Le Mans/Naked/Sport (03/05) 1100 V11 Cafè Sport/Ballabio (03/05)	35.0495 93	×	×	00.2850 127	×	34.90604 124	17.8158 146
1100 V11 Cafè Coppa Italia (03/05)	35.0495 93	×	×	00.2850 127	×	34.90604 124	17.8158 146
1200 Brevia / ABS (08/10) 1200 Norge/T/GT/GTL (06/10)	×	×	×	00.2855 128	×	×	17.8158 146
1200 Sport (06/08)	×	×	×	00.2855 128	×	×	17.8158 146
1200 Griso 8V/8V Spec.Ed. (07/10) 1200 Sport 8V (09/10)	×	×	×	00.2850 127	×	×	17.8158 146
1200 Stelvio/NTX ABS (08/10) 1225 MGS-01 Corsa (04/09)	×	×	×	00.2850 127	×	34.90604 124	17.8158 146

Marca, modello, c.c., anno	Volano completo Alternatore	Statore	Rotore	Bobina esterna A.T.	Centralina	Regolatore	Motorino avviamento
MOTO MORINI							
125 Corsaro 4T (imp.Dansi)	×	×	×	00.2431 127 (6V - C.A.)	×	×	×
125 H Strada Monocilindrico (75/84) (impianto Ducati 6V)	×	×	×	vedi centralina	32.8981 133 17.4032 133	17.9006 116	×
125 KJ Kanguro (84/88) (impianto Ducati 12V)	×	×	×	vedi centralina	32.8981 133 17.4032 133	34.8343 119 17.90027 119	×
250 T Strada Monocilindrico (77/80) (impianto Ducati 6V)	×	×	×	vedi centralina	32.8981 133 17.4032 133	17.9006 116	×
250 J 2C Strada Bicilindrico (79/81) (impianto Ducati 6V)	×	×	×	×	×	17.9006 116	×
250 J 2C Strada Bicilindrico (82/84) (imp. Ducati 12V controfase-3 cavi)	×	×	×	×	×	34.8520 121	×
350 3 1/2 Strada/Sport/GT (73/77) (imp. Ducati 12V controfase- 3 cavi)	×	×	×	×	×	16.7372 103	×
350 3 1/2 Strada/Sport (77/78) (imp. Ducati 12V a ponte- 2 cavi)	×	×	×	×	×	34.8621 122	×
350 3 1/2 Strada/Sport (78/81) (imp. Ducati 12V controfase- 3 cavi)	×	×	×	×	×	16.7172 100 34.8520 121	×
350 3 1/2 Strada/Sport (78/81 - avv.el.) (imp. Ducati 12V controfase- 3 cavi)	×	×	×	×	×	16.7172 100 34.8520 121	×
350 3 1/2 Strada/Sport (82/87 - avv.el.) (imp. Ducati 12V a ponte- 2 cavi)	×	×	×	×	×	34.8621 122	×
350/400 Dart (88/91 - imp.Kokusan)	×	×	×	00.10551 126	×	17.10183 124	×
350 Kanguro X1/X2/XE (82/87) (avv. pedale) (imp. misto 6V/C.C. - 12V/C.A.)	×	×	×	×	×	34.830116 119 (12V/C.A.) 17.9040 117 (6V/C.C.) (1da6V+1da12V)	×
350 Kanguro X3/X4 (88/91 - avv.el.) (imp.Ducati 12V)	×	×	×	×	×	34.8621 122	×
350 Excalibur (85/87 - imp. Ducati)	×	×	×	×	×	34.8621 122	×
350 Excalibur/RLX (88/92) (imp.Kokusan)	×	×	×	00.10551 126	×	17.10183 124	×
350 Coguaro (85/87 - imp. Ducati)	×	×	×	×	×	34.8621 122	×
350 Coguaro (88/92 - imp.Kokusan)	×	×	×	00.10551 126	×	17.10183 124	×
350 NewYork (85/87 - imp. Ducati)	×	×	×	×	×	34.8621 122	×
350 NewYork (88/92 - imp.Kokusan)	×	×	×	00.10551 126	×	17.10183 124	×
500 Strada/Sport (78/81) (imp. Ducati 12V controfase- 3 cavi)	×	×	×	×	×	16.7172 100 34.8520 121	×
500 Strada/Sport/6V (82/87) (imp. Ducati 12V a ponte- 2 cavi)	×	×	×	×	×	34.8621 122	×
500 Camel (81/84 - avv. pedale) 501 Camel X2/XE (85/87 - avv. pedale) (imp. misto 6V/C.C. - 12V/C.A.)	×	×	×	×	×	34.830116 119 (12V/C.A.) 17.9040 117 (6V/C.C.) (1da6V+1da12V)	×
501 Camel (88/89 - avv.elettrico) (imp.Ducati 12V)	×	×	×	×	×	34.8621 122	×
501 Excalibur (85/87 - imp. Ducati)	×	×	×	×	×	34.8621 122	×
501 Excalibur/RLX (88/92) (impianto Kokusan)	×	×	×	00.10551 126	×	17.10183 124	×
501 Coguaro (85/87 - imp. Ducati)	×	×	×	×	×	34.8621 122	×
501 Coguaro (88/92 - imp.Kokusan)	×	×	×	00.10551 126	×	17.10183 124	×
501 NewYork (85/87 - imp. Ducati)	×	×	×	×	×	34.8621 122	×
501 NewYork (88/92 - imp.Kokusan)	×	×	×	00.10551 126	×	17.10183 124	×

Marca, modello, c.c., anno	Volano completo Alternatore	Statore	Rotore	Bobina esterna A.T.	Centralina	Regolatore	Motorino avviamento
MV AGUSTA							
125/175/150 4 Tempi (anni 50/60) (imp. 6V c/dinamo e batteria)	X	X	X	32.5106 127	X	X	X
125/150 Rapido/America/Lusso/Sport (anni 60/70 - imp.Dansi vol. magnete)	X	X	X	00.2431 127	X	X	X
125/150 GT/GTL/S 4M/5M (69/71) (imp. Dansi a volano magnete)	X	X	X	00.2431 127	X	X	X
125 Sport (75/77) (imp. Dansi 12V elettronico)	X	X	X	00.1435 127	X	X	X
125 Turismo Rapido Lusso (57 - imp.a volano magnete)	X	X	X	00.2431 127	X	X	X
150 RS Sport (59/72) (imp. Dansi a volano magnete)	X	X	X	00.2431 127	X	X	X
175 C.S.Turismo/T. Lusso (anni 50) (imp. a volano magnete)	X	X	X	00.2431 127	X	X	X
175 C.S.Sport/Turismo/Lusso (anni 60) (imp. 6V c/dinamo e batteria)	X	X	X	32.5106 127	X	X	X
250 Raid/Extra (monocil. - 56/62) (imp. 6V c/dinamo e batteria)	X	X	X	32.5106 127	X	X	X
250 B/Twin/Scrambler (bicil. - 66/71) (imp. 6V c/dinamo e batteria)	X	X	X	32.5106 127	X	X	X
350 B/S Turismo/Sport (70/73) (imp. 6V c/dinamo e batteria)	X	X	X	32.5106 127	X	X	X
350 B Turismo (74/75) (imp. Dansi 12V elettronico)	X	X	X	00.1435 127	X	X	X
350 S Sport (72/74) (imp. Dansi 12V elettronico)	X	X	X	00.1435 127	X	X	X
350 S/Sport/Ipotesi (75/77) (imp. Dansi 12V elettronico)	X	X	X	00.1435 127	X	X	X
600 GT/Sport (4 cil. - 4 tempi - 67/71) (imp. Delco 12V c/dinamotore)	X	X	X	00.1435 127	X	X	X
750 GT/Sport (71/74) (imp. Delco 12V c/dinamotore)	X	X	X	00.1435 127	X	X	X
750 S Sport America (75/78) 800 SS Super America (75/78) 850/900 S/SS/Monza/Magni (75/78) 1000 S Corona/Agostini (78/80) (imp.Bosch 12V c/dinamotore)	X	X	X	00.1435 127	X	17.8671 115	X
750 F4 (99/03) - 1000 F4 (04/06) (accensione Multipoint Marelli)	X	X	X	00.2855 128	X	X	X
PEUGEOT							
50 103 SP (c/imp.Motoplat)	X	X	X	vedi centralina	00.20134 140 (s/att. contagiri) 00.20190 140 (c/att. contagiri)	X	X
50 103 MVL (</94) 50 103 MVLM/VOGSM (95/98)	X	X	X	16.8108 129 00.47417 128	16.8210 136 17.9110 136	X	X
50 SC Metropolis LI/LM/ SXML (</91)	X	X	X	00.4740 128	16.8210 136 17.9110 136	17.9100 117	X
50 FOX (94/98) 50 ST Rapido (85/93)	X	X	X	16.8108 129 00.47417 128	16.8210 136 17.9110 136	16.8315 103 17.9015 103 17.90157 103	17.8168 147 17.81688 147
50 SV Geo (91/95) (c/mot.avv.to SM-5)	16.3537 89	16.3037 89 16.30371 89	X	16.8108 129 00.47417 128	16.8210 136 17.9110 136	16.8315 103 17.9015 103 17.90157 103	X
50 Buxy (94/97) - 50 Squab (95/97) 50 Speedake (95/97) 50 SV Geo (91/95 - c/mot.avv. SM-10) 50 Zenith L/N/LN/LS/LM (94/98)	16.3537 89	16.3037 89 16.30371 89	X	16.8108 129 00.47417 128	16.8210 136 17.9110 136	16.8315 103 17.9015 103 17.90157 103	17.8168 147 17.81688 147

Marca, modello, c.c., anno	Volano completo Alternatore	Statore	Rotore	Bobina esterna A.T.	Centralina	Regolatore	Motorino avviamento
50 Looxor (00/01 - Carb.) 50 Metal X (02/>) - 50 Trekker (98/>) 50 Speedfight Air/LC (97/98) 50 Speedfight Air Cat (99/> - s/ant.el.) 50 Speedfight 2 Air (05/06) 50 TRK2 WRC (04/09) 50 Vivacity/Cat/VSX/XR (99/06 - s/antif.) 50 New Vivacity (07/09 - s/antif.eletr.) 50 X-Fight Air (00/> - s/antif.eletr.) (s/antifurto eletr. - volano 6 poli)	16.3537 89	16.3037 89 16.30371 89	×	16.8108 129 00.47417 128	16.8210 136 17.9110 136	16.8315 103 17.9015 103 17.90157 103	17.8168 147 17.81688 147
50 X-Race (03/>) - 50 Speedfight 2 LC 307WRC/Silversport (05/09) 50 Speedfight 3 Air/LC/RS (08/09) 50 Jet C-Tech (08/09)	16.3537 89	16.3037 89 16.30371 89	×	16.8108 129 00.47417 128	×	16.8315 103 17.9015 103 17.90157 103	17.8168 147 17.81688 147
50 Elyseo (99/>) 50 Vivacity 2T (99/06 - c/antif. eletr.) 50 New Vivacity 2T (07/09 - c/antif. el.) 50 X Fight LC (00/>) 50 X Fight Air (00/> - c/antif.eletr.) 50 Speedfight Air Cat. (99 - c/antif. el.) (c/antifurto eletr. - volano 8 poli)	16.3588 89	16.3088 89	×	16.8108 129 00.47417 128	×	16.8315 103 17.9015 103 17.90157 103	17.8168 147 17.81688 147
50 Looxor TDSI (02/> - Iniez.)	×	×	×	×	×	16.83801 103	17.8185 148
50 Elystar TDSI (03/> - Iniez.)	×	×	×	×	×	16.83801 103	17.8185 148
50 Jet Force (03/> - Iniez.)	×	×	×	×	×	16.83801 103	17.8185 148
50 Blaster / RS12 (09/10) 50 Ludix 10 Trend/Snake/2 (04/10) 50 Ludix 10 SP Blaster (05/09) 50 Ludix 14 Elegance/2 (04/10)	16.8517 88	×	×	16.8108 129 00.47417 128	16.8210 136 17.9110 136	16.8315 103 17.9015 103 17.90157 103	17.8168 147 17.81688 147
50 Ludix 10 One/2 (04/10) 50 Ludix 14 Classic (04/09)	16.8517 88	×	×	16.8108 129 00.47417 128	16.8210 136 17.9110 136	16.8315 103 17.9015 103 17.90157 103	×
50 V-Click 4T (07/09 - QM50QT6) 50 V-Click SilverSport 4T (08/09 - QM50QT6)	×	×	×	16.8108 129 00.47417 128	16.8226 137	16.8315 103 17.9015 103 17.90157 103	17.8197 149
50 Vivacity 4T (09/10)	×	×	×	×	×	×	17.8197 149
50 XPS T (03/> - s/avv.elettrico) (AM6 - imp.Ducati)	31.1013 80	31.96849 80	×	vedi centralina	32.8990 135 17.9010 135	×	×
50 XPS SM (03/> - c/avv.elettrico) 50 XR6 E (03/> - c/avv.elettrico) (AM6 - imp.Ducati)	31.1028 81	31.96849 81	×	vedi centralina	32.8990 135 17.9010 135	×	36.410451 150 17.8171 150
50 XR7 (08/09 - c/avv.elettrico) (AM6 - imp.Yamaha)	×	×	×	×	×	×	36.410451 150 17.8171 150
100 SV L Geo (98/>) 100 Speedfight (97/>) 100 Trekker (98/>) (s/antif.elettronico-volano 6 poli)	16.3537 89	16.3037 89 16.30371 89	×	16.8108 129 00.47417 128	16.8210 136 17.9110 136	16.8315 103 17.9015 103 17.90157 103	17.8180 148
100 Elyseo (99/>) - 100 Looxor (01/>) 100 Vivacity (99/>) 100 X Fight (00/>) 100 Speedfight (97/>) 100 Trekker (98/>) (c/antif. elettronico-volano 8 poli)	16.3588 89	16.3088 89	×	16.8108 129 00.47417 128	×	16.8315 103 17.9015 103 17.90157 103	17.8180 148
125 Elyseo (99/>)	16.3538 89	16.3038 89	×	16.8108 129 00.47417 128	×	17.5349 110 17.2349 110	×
125 Elystar (02/> - Iniez.)	16.3589 89	×	×	×	×	17.5349 110 17.2349 110	×
125 Geopolis (07/> - Iniez.) (mot. Peugeot)	×	×	×	×	×	34.9060 123 16.8360 123	×
125 Jet Force (03/> - Iniez.) (mot. Peugeot)	16.3589 89	×	×	×	×	17.5349 110 17.2349 110	×
125 Looxor (02/>) (mot.Piaggio)	16.8528 91	16.8021 91	×	16.8108 129 00.47417 128	×	17.5349 110 17.2349 110	17.8174 147 17.81748 147

Marca, modello, c.c., anno	Volano completo Alternatore	Statore	Rotore	Bobina esterna A.T.	Centralina	Regolatore	Motorino avviamento
125 LXR (09/10) (mot. SYM HD carb.)	×	16.3067 87	×	16.2405 129 00.47417 123	×	17.9016 116 17.90167 116	17.8119 143
125 Satelis (06/> - Iniez.) (mot. Peugeot)	×	×	×	×	×	34.9060 123 16.8360 123	×
125 Sum-Up (08/09)	×	×	×	16.8108 129 00.47417 123	×	×	17.8184 148 17.81842 148
125 SV Geo (91/95)	×	×	×	16.8108 129 00.47417 123	16.8210 136 17.9110 136	17.9015 103 17.90157 103	×
150 Elyseo (01->)	16.3538 89	16.3038 89	×	16.8108 129 00.47417 123	×	17.5349 110 17.2349 110	17.8178 148
150 Elystar (02/> - Iniez.)	16.3589 89	×	×	×	×	17.5349 110 17.2349 110	17.8178 148
150 Looxor (02/> - mot.Piaggio)	16.8528 91	16.8021 91	×	16.8108 129 00.47417 123	×	17.5349 110 17.2349 110	17.8174 147 17.81748 147
200 LXR (09/10) (mot. SYM HD iniez.)	×	×	×	×	×	17.9016 116 17.90167 116	17.8127 144
250 Satelis (07/>) 250 Geopolis (07/>)	×	16.8002 91	×	16.8150 130	×	34.9060 123 16.8360 123	17.8125 143 17.81258 143
250 SV (Honda FES250)	16.3596 88	16.3096 88	×	17.5701 130	×	17.9003 115	17.8199 149
400/500 Satelis (07/>) 400/500 Geopolis (07/>)	×	16.8004 92	×	16.8150 130	×	34.9060 123 16.8360 123	17.8195 149

PIAGGIO SCOOTER

50 Free/FL (92/97) - 50 Quartz (92/96)	16.8530 89	16.8030 89 16.30307 89	16.8421 89	vedi centralina	32.9018 133 17.891011 132	34.8450 120 16.8350 120	17.81628 146
50 Sfera/Rst/FL (91/97 - s/immobil.)	16.8530 89	16.8030 89 16.30307 89	16.8421 89	16.23481 129	×	34.8450 120 16.8350 120	17.81628 146
50 Free FL (98/01) 50 Liberty 2T (97/03)	16.8530 89	16.8030 89 16.30307 89	16.8421 89	vedi centralina	32.9018 133 17.891011 132	16.5060 102 16.8390 102	17.81628 146
50 FLY 2T (05/10) - 50 Diesis (01/>) 50 Liberty 2T Rst/Sport/MOC (04/10)	16.8581 90	16.8081 90	16.8421 90	vedi centralina	32.9019 133	16.5060 102 16.8390 102	17.81628 146
50 NTT (95/96) 50 NRG/MC2 (94/97)	16.8530 89	16.8030 89 16.30307 89	16.8421 89	vedi centralina	32.9018 133 17.891011 132	34.8450 120 16.8350 120	17.81628 146
50 NRG MC2 (98) 50 NRG Extreme (99/01) 50 NRG MC3 Air (01/04 - aria)	16.8530 89	16.8030 89 16.30307 89	16.8421 89	vedi centralina	32.9018 133 17.891011 132	16.5060 102 16.8390 102	17.81628 146
50 NRG MC3 H2O (01/04 - acqua) 50 NRG Power DD/DT/Sp. Ed. (05/10)	16.8581 90	16.8081 90	16.8421 90	vedi centralina	32.9019 133	16.5060 102 16.8390 102	17.81628 146
50 NRG Purejet (03/04 - Iniez.) 50 NRG Purejet (10 - Iniez.) 50 NRG Power Purejet (04/10 - Iniez.)	16.8592 90	16.8092 90	×	×	×	16.83801 103	17.8177 148 17.81778 148
50 Typhoon (01/10)	16.8581 90	16.8081 90	16.8421 90	vedi centralina	32.9019 133	16.5060 102 16.8390 102	17.81628 146
50 Vespa ET2 Iniezione (97/00)	×	×	31.96829 90 (</11-99)	×	×	34.8483 120 34.8484 120	17.81628 146
50 Vespa ET2 (97/4-98)	16.8530 89	16.8030 89 16.30307 89	16.8421 89	vedi centralina	32.9018 133 17.891011 132	34.8450 120 16.8350 120	17.81628 146
50 Vespa ET2 (5-98/04)	16.8530 89	16.8030 89 16.30307 89	16.8421 89	vedi centralina	32.9018 133 17.891011 132	16.5060 102 16.8390 102	17.81628 146
50 Vespa ET2 Euro 2 (04/05)	16.8581 90	16.8081 90	16.8421 90	vedi centralina	32.9019 133	16.5060 102 16.8390 102	17.81628 146
50 Vespa LX/LXV/Navy 2T (05/10) 50 Vespa LX FL 2T (09/10) 50 Vespa LX Touring 2T (10) 50 Vespa S Special/College 2T (07/10)	16.8581 90	16.8081 90	16.8421 90	vedi centralina	32.9019 133	16.5060 102 16.8390 102	17.81628 146
50 Zip Base (92/96 - c/immobilizer)	16.8530 89	16.8030 89 16.30307 89	16.8421 89	16.23481 129	×	34.8450 120 16.8350 120	17.81628 146
50 Zip Base/Rst (92/98 - s/immob.) 50 Zip Fast Rider/Rst (93/99) 50 Zip SP (96/99)	16.8530 89	16.8030 89 16.30307 89	16.8421 89	vedi centralina	32.9018 133 17.891011 132	34.8450 120 16.8350 120	17.81628 146

Marca, modello, c.c., anno	Volano completo Alternatore	Statore	Rotore	Bobina esterna A.T.	Centralina	Regolatore	Motorino avviamento
50 Zip Rst (99)	16.8530 89	16.8030 89 16.30307 89	16.8421 89	vedi centralina	32.9018 133 17.891011 132	16.5060 102 16.8390 102	17.81628 146
50 Zip 2T/Euro 2 (00/10) 50 Zip SP/Euro 2 (01/10)	16.8581 90	16.8081 90	16.8421 90	vedi centralina	32.9019 133	16.5060 102 16.8390 102	17.81628 146
50 Fly 4T/4T mot. CHN (05/10) 50 Liberty 4T/Rst/MOC/Elle (00/10) 50 Liberty 4T Sport (06/10) 50 Liberty 4T Delivery TNT (09/10) 50 Vespa ET4 (00/05) 50 Vespa LX/LXV 4T (05/10) 50 Zip 4T (00/10)	31.1452 90 16.8552 90	16.8052 90	×	vedi centralina	32.9017 133 c/limitatore 32.9020 133 17.90207 133 s/limitatore	34.8487 120 16.8387 120	17.8177 148 17.81778 148
50 Vespa S Special 4T-4V (08/10)	16.8511 90	16.8011 90	×	16.8150 130	×	34.8487 120 16.8387 120	17.8130 144
50 Vespa LX 4T-4V (09/10) 50 Vespa LX 4T-4V Touring (10)	16.8511 90	16.8011 90	×	16.8150 130	×	34.8487 120 16.8387 120	17.8177 148 17.81778 148
100 Diesis 2T (01/> - mot. Derbi)	16.3587 83	×	×	vedi centralina	17.9086 134	×	17.81631 146
100 Fly 4T (07/09) 100 Free 4T (02/>) 100 Zip 4T (06/09)	31.1452 90 16.8552 90	16.8052 90	×	vedi centralina	32.9020 133 17.90207 133	34.8487 120 16.8387 120	17.8165 147 17.81658 147
125 Beverly/Rst (01/07) 125 GTX Hexagon 4T (00) 125 GTX Super Hexagon 4T (01/02)	16.8528 91	16.8021 91	×	16.2191 128 16.8191 128 00.47417 128	17.6955 132 c/immobilizer	16.83801 103	17.8174 147 17.81748 147
125 Beverly Euro3/MIC (07/10 - carb.) 125 Beverly Sport (07/10 - carb.) 125 Beverly Tourer (08/10 - carb.) 125 Carnaby Euro 3 (07/10)	16.8528 91	16.8021 91	×	16.2191 128 16.8191 128 00.47417 128	×	16.83801 103	17.8174 147 17.81748 147
125 Hexagon LX4 4t (98/99) 125 Liberty (98/00) 125 Vespa ET4 (96/00) 125 Sfera/FL/Rst (95/97)	×	×	×	16.23481 129	17.41507 132 s/immobilizer	16.5060 102 16.8390 102 (modelli s/immob.) 34.8450 120 16.8350 120 (modelli c/immob.)	17.8175 147 17.81757 147
125 Fly (05/07 - c/immob.) 125 Liberty/PPTT (00/03 - c/imm.) 125 Skipper ST 4 tempi (00/> - c/imm.)	16.8528 91	16.8021 91	×	16.2191 128 16.8191 128 00.47417 128	17.7830 132 c/immobilizer	16.83801 103	17.8174 147 17.81748 147
125 Liberty 4T (06/07) 125 Liberty Sport 4T (06) 125 Liberty Rst/PPTT (04/06) 125 X8 Street Euro 2 (06/07)	16.8528 91	16.8021 91	×	16.2191 128 16.8191 128 00.47417 128	17.7830 132 c/immobilizer	16.83801 103	17.8174 147 17.81748 147
125 Fly Euro 3 (07/10) 125 Liberty 4T Euro 3/MOC/Elle (07/10) 125 Liberty Sport 4T Euro 3 (07/10) 125 Liberty 4T Euro 3 Delivery (08/09) 125 MP3 (07/08 - carb.)	16.8528 91	16.8021 91	×	16.2191 128 16.8191 128 00.47417 128	×	16.83801 103	17.8174 147 17.81748 147
125 MP3 ie (08/10 - iniez.) 125 MP3 Hybrid (09/10 - iniez.)	×	16.8003 92	×	×	×	34.9060 123 16.8360 123	×
125 Vespa GT Granturismo (03/07)	16.8528 91	16.8021 91	×	16.2191 128 16.8191 128 00.47417 128	17.6955 132 c/immobilizer	16.83801 103	17.8174 147 17.81748 147
125 Vespa GT Euro3 (06/09) 125 Vespa GTS Euro 3 (07/09) 125 Vespa GTV Euro 3 (07/09) 125 Vespa GTV Navy Euro 3 (08/09)	16.8528 91	16.8021 91	×	16.2191 128 16.8191 128 00.47417 128	×	16.83801 103	17.8174 147 17.81748 147
125 Vespa GTS Super ie (09/10)	×	16.8005 92	×	16.8150 130	×	34.906203 124	17.8125 143 17.81258 143
125 Vespa ET4 (00/05 - c/immob.) (mot. LEADER) 125 Vespa LX (05/06 - c/immob.)	16.8528 91	16.8021 91	×	16.2191 128 16.8191 128 00.47417 128	17.7830 132 c/immobilizer	16.83801 103	17.8174 147 17.81748 147
125 Vespa LX Euro 3 (06/09) 125 Vespa LX FL (09/10 - carb.) 125 Vespa LXV Euro 3 (06/10 - carb.) 125 Vespa LXV Navy Euro 3 (08/09) 125 Vespa S Special (07/10 - carb.)	16.8528 91	16.8021 91	×	16.2191 128 16.8191 128 00.47417 128	×	16.83801 103	17.8174 147 17.81748 147

Marca, modello, c.c., anno	Volano completo Alternatore	Statore	Rotore	Bobina esterna A.T.	Centralina	Regolatore	Motorino avviamento
125 Vespa LX ie (09/10 - iniez.)	×	16.8012 91	×	16.8150 130	×	16.8312 103	17.8174 147
125 Vespa LX Touring ie (10 - iniez.)							17.81748 147
125 Vespa LXV ie (10 - iniez.)							
125 Vespa S Special ie (09/10 - iniez.)	×	16.8012 91	×	16.8150 130	×	16.8312 103	17.8174 147
125 Vespa S College ie (10 - iniez.)							17.81748 147
125 X 8 (04/06)	16.8528 91	16.8021 91	×	16.2191 128	17.6955 132 c/immobilizer	16.83801 103	17.8174 147
125 X 8 Premium Euro 2 (06)				16.8191 128			17.81748 147
125 X 9/Evolution (01/06)				00.47417 128			
125 X-Evo (07/10)	16.8528 91	16.8021 91	×	16.2191 128	×	16.83801 103	17.8174 147
125 X 7 Euro 3 (08/10)				16.8191 128			17.81748 147
125 X 8 Premium Euro 3 (06/08)				00.47417 128			
125 X 9 Evolution Euro 3 (07/08)							
125 X 7 Evo ie (09/10)	×	16.8005 92	×	16.8150 130	×	34.906204 124	17.8125 143
							17.81258 143
125/150 Hexagon 2 tempi (94/97)	×	×	×	16.23481 129	×	×	17.8165 147
125/180 Hexagon/LX/LXT 2t (98/99)							17.81658 147
125/150 Skipper 2 tempi (93/97)	×	×	×	16.23481 129	16.2099 132	×	17.8165 147
125/150 Skipper LX 2 tempi (98/99)							17.81658 147
125/150 Liberty (00/03 - s/immob.)	16.8528 91	16.8021 91	×	16.2191 128	×	16.83801 103	17.8174 147
125/150 Skipper ST 4T (00/> - s/imm.)				16.8191 128			17.81748 147
125 Zip 4 tempi (00/06)				00.47417 128			
150 Fly (05/07 - c/immobilizer)	16.8528 91	16.8021 91	×	16.2191 128	17.6954 132 c/immobilizer	16.83801 103	17.8174 147
150 Liberty (00/02 - c/immobilizer)				16.8191 128			17.81748 147
150 Skipper ST 4T (00/> - c/imm.)				00.47417 128			
150 Vespa ET4 (00/05 - c/immob.)							
150 Vespa LX (05/06 - c/immobil.)							
150 X 8 Street Euro 2 (06/07 - c/imm.)							
150 Fly Euro 3 (08/10)	16.8528 91	16.8021 91	×	16.2191 128	×	16.83801 103	17.8174 147
150 Liberty 4T Euro 3/MOC (08/10)				16.8191 128			17.81748 147
150 Liberty Sport 4T Euro 3 (08/10)				00.47417 128			
150 Vespa LX Euro 3 (06/09)	16.8528 91	16.8021 91	×	16.2191 128	×	16.83801 103	17.8174 147
150 Vespa LX FL (09/10 - carb.)				16.8191 128			17.81748 147
150 Vespa S Special (08/10 - carb.)				00.47417 128			
150 Vespa LX ie (09/10 - iniez.)	×	16.8012 91	×	16.8150 130	×	16.8312 103	17.8174 147
150 Vespa LX Touring ie (10 - iniez.)							17.81748 147
150 Vespa S Special ie (09/10 - iniez.)	×	16.8012 91	×	16.8150 130	×	16.8312 103	17.8174 147
150 Vespa S College ie (10 - iniez.)							17.81748 147
180 GTX Hexagon 4T (00)	16.8582 91	16.8021 91	×	16.2191 128	17.6956 132 c/immobilizer	16.83801 103	17.8174 147
180 GTX Super Hexagon 4T (01/02)				16.8191 128			17.81748 147
180 X 9 Amalfi (00/03)				00.47417 128			
200 Liberty Rst (04/05)	16.8528 91	16.8021 91	×	16.2191 128	17.8050 132 c/immobilizer	16.83801 103	17.8174 147
200 Liberty 4T (06)				16.8191 128			17.81748 147
200 Liberty Sport (06)				00.47417 128			
200 Liberty 4T Euro 3/MOC (07/09)	16.8528 91	16.8021 91	×	16.2191 128	×	16.83801 103	17.8174 147
200 Liberty Sport Euro 3 (06/09)				16.8191 128			17.81748 147
				00.47417 128			
200 Beverly (01/03)	16.8582 91	16.8021 91	×	16.2191 128	×	16.83801 103	17.8174 147
200 Carnaby (07/10)				16.8191 128			17.81748 147
200 Vespa GT Granturismo (03/09)				00.47417 128			
200 X 8 (04/06)							
200 X 9/Evolution (02/04)							
250 GT Hexagon (98/99)	×	×	×	17.5703 130	×	17.9016 116	17.81447 144
250 GTX SuperHexagon (00/02) (mot. Honda CN)				00.47417 128		17.90167 116	
250 Beverly Rst (Carb. - 04/05)	16.8501 91	16.8001 91	×	16.2191 128	17.8055 132 c/immobilizer	16.83801 103	17.8125 143
250 Beverly (Carb. - 06/07)				16.8191 128			17.81258 143
				00.47417 128			
250 Beverly ie Euro 3 (06/07)	×	16.8002 91	×	16.8150 130	×	34.9060 123	17.8125 143
250 Beverly Sport (06/07)						16.8360 123	17.81258 143
250 Beverly Cruiser (07/10)	×	16.8002 91	×	16.8150 130	×	34.9060 123	17.8125 143
250 Beverly ie Euro 3 MIC (07/09)						16.8360 123	17.81258 143
250 Beverly Tourer Euro 3 (08/10)							

Marca, modello, c.c., anno	Volano completo Alternatore	Statore	Rotore	Bobina esterna A.T.	Centralina	Regolatore	Motorino avviamento
250 Carnaby i.e. (08/10)	×	16.8002 91	×	16.8150 130	×	34.9060 123	17.8125 143
250 MP3/MIC/LT (06/10)						16.8360 123	17.81258 143
250 Vespa GTS i.e. (05)	×	×	×	16.8150 130	×	34.9060 123	17.8125 143
						16.8360 123	17.81258 143
250 Vespa GTS i.e./ABS (06/10)	×	16.8002 91	×	16.8150 130	×	34.9060 123	17.8125 143
250 Vespa GT 60 Euro 3 i.e. (06/08)						16.8360 123	17.81258 143
250 Vespa GTV i.e. (06/10)	×	16.8002 91	×	16.8150 130	×	34.9060 123	17.8125 143
250 Vespa GTV Navy i.e. (08/10)						16.8360 123	17.81258 143
250 X 7 ie (08/10) - 250 X 8 ie (05/07)	×	16.8002 91	×	16.8150 130	×	34.9060 123	17.8125 143
250 X-Evo ie (07/10)						16.8360 123	17.81258 143
250 X 9 (00/03 - mot.Honda FES)	16.3596 88	16.3096 88	×	17.5701 130	×	17.9003 115	17.8199 149
250 X 9 Evolution (Carb. - 04/07)	16.8501 91	16.8001 91	×	16.2191 128 16.8191 128 00.47417 123	17.8055 132 c/immobilizer	16.83801 103	17.8125 143 17.81258 143
300 Beverly Tourer i.e. (09/10)	×	16.8003 92	×	16.8150 130	×	34.9060 123	17.8125 143
300 Carnaby Cruiser i.e. (09/10)						16.8360 123	17.81258 143
300 Vespa GTS Super i.e. (08/10)							
300 MP3 MIC i.e. (10)	×	16.8005 92	×	×	×	34.906203 124	×
300 MP3 LT i.e. (10)	×	16.8005 92	×	×	×	34.906203 124	×
300 Vespa GTS SuperSport i.e. (10)	×	16.8005 92	×	16.8150 130	×	34.906203 124	17.8125 143
300 Vespa GTV Montenapol. i.e. (10)							17.81258 143
300 X 7 Evo i.e. (09/10)	×	16.8005 92	×	16.8150 130	×	34.906204 124	17.8125 143 17.81258 143
400 Beverly (06/08)	16.8520 92	35.201202 92	35.201201 92	16.8150 130	×	34.9060 123	17.8195 149
400 X 8 (06/08)		16.8020 92				16.8360 123	
400 X-Evo (07/10)							
400 Beverly Tourer (08/10)	×	16.8004 92	×	16.8150 130	×	34.9060 123	17.8195 149
400 MP3 (07/08)						16.8360 123	
400 MP3 MIC (08/10)	×	16.8004 92	×	16.8150 130	×	34.9060 123	17.8195 149
400 MP3 LT (09/10)						16.8360 123	
500 Beverly/Euro 3 (02/08)	16.8520 92	35.201202 92	35.201201 92	16.8150 130	×	34.9060 123	17.8195 149
500 X 9/Evolution/ABS (01/08)		16.8020 92				16.8360 123	
500 Beverly Cruiser (07/10)	×	16.8004 92	×	00.2855 128	×	34.9060 123	17.8195 149
						16.8360 123	

PIAGGIO CICLOMOTORI-VESPA-COSA

50 Boxer - 50 Bravo/R2/P/PV (73/86)	×	×	×	00.1377 126 00.13997 126	×	×	×
50 Ciao/R/R2/P/PX/SC/FL (67/88)							
50 Grillo - 50 Scatto							
50 Si monomarcia (79/88) (vol. magnete - c/bobina AT esterna)							
50 Boss (88/> - s/frecce)	×	16.4152 93	×	vedi centralina	32.8910 132	×	×
50 Bravo 3/EVL/FL (87/92)	×	16.4152 93	×	vedi centralina	32.8910 132	×	×
50 Si Variatore (79/99 - s/frecce)	×	16.4152 93	×	vedi centralina	32.8910 132	×	×
50 Si FL2/Mix (91/99 - s/frecce)	×	16.4152 93	×	vedi centralina	32.8910 132	×	×
50 SuperBravo/3 (87/>)	×	16.4152 93	×	vedi centralina	32.8910 132	×	×
50 Ciao/MixTeen/Cat/Euro1/Euro2 (96/06 - acc.elettronica)	×	×	×	vedi centralina	32.8910 132	×	×
50 Ciao - 50 Bravo - 50 Si' (estero - acc.elettronica)	×	×	×	vedi centralina	32.8910 132	17.78357 114	×
50 Grillo Avv.el. (c/frecce)	×	×	×	vedi centralina	32.8910 132	×	×
50 Si FL2/Mix (c/frecce - 91/99)	×	×	×	vedi centralina	32.8910 132	×	×
50 Vespa S (V5SA1 - 68/>)	×	×	×	32.13801 126 c/staffa	×	×	×
50 Vespa/L/R (V5A1 - 70/83) (c/bobina AT esterna)							
50 Vespa/L/R (V5A1 - 70/83)	×	×	×	00.1377 126	×	×	×
50 Vespa Special (V5B3 - 75/83) (c/bobina AT esterna)				00.13997 126 s/staffa			

Marca, modello, c.c., anno	Volano completo Alternatore	Statore	Rotore	Bobina esterna A.T.	Centralina	Regolatore	Motorino avviamento
50 Vespa Special Revival (91/>) (V5R1)	X	X	X	00.1377 126 00.13997 126	X	X	X
50 Vespa Elestart (70/76) (V5A3/V5B2/V5B4)	X	X	X	00.1435 127 (12V-C.C.)	X	17.8671 115 (Tipo Bosch)	X
50 Vespa PK (82/85) (V5X1 - s/freccce - s/avv. elettr.)	X	X	X	vedi centralina	32.8910 132	X	X
50 Vespa PK S (82/85) (V5X2 - c/freccce - s/avv. elettr.)	X	X	X	vedi centralina	32.8910 132	X	X
50 Vespa PK S (83/85) (V5X2 - c/freccce - c/avv. elettr.)	X	16.436304 93	X	vedi centralina	32.8981 133 17.4032 133	X	17.8100 142
50 Vespa PK SS (83/85) (V5S1 - c/freccce - s/avv. elettr.)	X	X	X	vedi centralina	32.8981 133 17.4032 133	34.8343 119 17.90027 119	X
50 Vespa PK SS (83/85) (V5S1 - c/freccce - c/avv. elettr.)	X	16.436004 93	X	vedi centralina	32.8981 133 17.4032 133	34.8450 120 16.8350 120	17.8100 142
50 Vespa PK S Automatica (84/89) (VA51 - s/avv.to elettrico)	X	X	X	vedi centralina	32.8981 133 17.4032 133	X	X
50 Vespa PK S Automatica (84/89) (VA51 - c/avv.to elettrico)	X	X	X	vedi centralina	32.8981 133 17.4032 133	X	17.8100 142
50 Vespa PK XL (85/88) (V5X3 - s/avv.to elettrico)	X	16.3010 93	X	vedi centralina	32.8910 132	17.78357 114	X
50 Vespa PK XL (85/88) (V5X3 - c/avv.to elettrico)	X	16.436004 93	X	vedi centralina	32.8981 133 17.4032 133	34.8420 119 17.84207 119	17.8100 142
50 Vespa PK XL Rush (88/90) (V5X4 - s/avv.to elettrico)	X	16.3010 93	X	vedi centralina	32.8910 132	17.78357 114	X
50 Vespa PK XL Rush (88/90) (V5X4 - c/avv.to elettrico)	X	16.436004 93	X	vedi centralina	32.8981 133 17.4032 133	34.8420 119 17.84207 119	17.8100 142
50 Vespa PK XL Plurimatic (85/90) (VA52T - s/avv.to elettrico)	X	X	X	vedi centralina	32.8981 133 17.4032 133	34.8343 119 17.90027 119	X
50 Vespa PK XL Plurimatic (85/90) (VA52T - c/avv.to elettrico)	X	16.436204 94	X	vedi centralina	32.8981 133 17.4032 133	34.8450 120 16.8350 120	17.8100 142
50 Vespa PK N ((90/>) (V5X5 - s/avv.to elettrico)	X	16.3010 93	X	vedi centralina	32.8910 132	17.78357 114	X
50 Vespa PK N ((90/>) (V5X5 - c/avv.to elettrico)	X	16.436004 93	X	vedi centralina	32.8981 133 17.4032 133	34.8420 119 17.84207 119	17.8100 142
50 Vespa PK N Speedmatic (90/>) (V5P1)	X	X	X	vedi centralina	32.8981 133 17.4032 133	34.8450 120 16.8350 120	17.8100 142
50 Vespa PK FL (90) (V5N1)	X	16.436004 93	X	vedi centralina	32.8981 133 17.4032 133	34.8420 119 17.84207 119	17.8100 142
50 Vespa PK FL2 Automatica (90/91 - V5P2)	X	16.436204 94	X	vedi centralina	32.8981 133 17.4032 133	34.8450 120 16.8350 120	17.8100 142
50 Vespa PK FL2 HP (91/97) (VN52T - 3 marce/4 marce)	X	16.436204 94	X	vedi centralina	32.8981 133 17.4032 133	34.8450 120 16.8350 120	17.8100 142
90 Vespa/SS/Racer (c/bobina AT esterna)	X	X	X	32.13801 126 c/staffa	X	X	X
125/150/200 Cosa CL/CLX (88/91) (VNR1/VLR1/VSR1 - s/avv.to el.)	X	16.3014 94	X	vedi centralina	32.8981 133 17.4032 133	X	X
125/150/200 Cosa CL/CLX (88/91) (VNR1/VLR1/VSR1 - c/avv.to el.)	X	16.3014 94	X	vedi centralina	32.8981 133 17.4032 133	34.8420 119 17.84207 119	X
125/150/200 Cosa 2 (91/97) (VNR2/VLR2/VSR1 - c/avv.to el.)	X	16.3014 94	X	vedi centralina	32.8981 133 17.4032 133	34.8420 119 17.84207 119	17.8100 142
125 Vespa P ETS (83/>) (VMS1 - s/avv.to elettrico)	X	16.436004 93	X	vedi centralina	32.8981 133 17.4032 133	34.8343 119 17.90027 119	X
125 Vespa P ETS (84/>) (VMS1 - c/avv.to elettrico)	X	16.436204 94	X	vedi centralina	32.8981 133 17.4032 133	34.8450 120 16.8350 120	17.8100 142
125 Vespa PK (82/85) (VMX1 - s/freccce - s/avv.to elettr.)	X	X	X	vedi centralina	32.8981 133 17.4032 133	X	X
125 Vespa PK S (82/85) (VMX5 - c/freccce - s/avv.to elettr.)	X	16.436004 93	X	vedi centralina	32.8981 133 17.4032 133	34.8343 119 17.90027 119	X
125 Vespa PK S (83/85) (VMX5 - c/freccce - c/avv.to elettr.)	X	16.436204 94	X	vedi centralina	32.8981 133 17.4032 133	34.8450 120 16.8350 120	17.8100 142

Marca, modello, c.c., anno	Volano completo Alternatore	Statore	Rotore	Bobina esterna A.T.	Centralina	Regolatore	Motorino avviamento
125 Vespa PK S Automatica (84/89) (VAM1 - s/avv.elettrico)	×	×	×	vedi centralina	32.8981 133 17.4032 133	34.8343 119 17.90027 119	×
125 Vespa PK S Automatica (84/89) (VAM1 300001/> - c/avv.elettr.)	×	×	×	vedi centralina	32.8981 133 17.4032 133	34.8450 120 16.8350 120	17.8100 142
125 Vespa PK XL (86/89) (VMX6 - s/avv.to elettrico)	×	16.436004 93	×	vedi centralina	32.8981 133 17.4032 133	34.8343 119 17.90027 119	×
125 Vespa PK XL (86/89) (VMX6 3000001/> - c/avv.to elettr.)	×	16.436004 93	×	vedi centralina	32.8981 133 17.4032 133	34.8420 119 17.84207 119	17.8100 142
125 Vespa PK XL Plurimatic (87/90) (VVM1T)	×	×	×	vedi centralina	32.8981 133 17.4032 133	34.8420 119 17.84207 119	17.8100 142
125 Vespa PK FL/N Automatica (90 - VVM2T)	×	×	×	vedi centralina	32.8981 133 17.4032 133	34.8420 119 17.84207 119	17.8100 142
125 Vespa PK FL/ N (89/91 - VMX7)	×	16.436004 93	×	vedi centralina	32.8981 133 17.4032 133	34.8420 119 17.84207 119	17.8100 142
125 Vespa Primavera (67/83) (VMA2 - c/bobina AT esterna)	×	×	×	32.13801 126 c/staffa 00.1377 126 00.13997 126 s/staffa	×	×	×
125 Vespa Primavera ET3 (76/83) (VMB1 - elettronica)	×	31.7310 94	×	vedi centralina	32.8981 133 17.4032 133	×	×
125 Vespa PX T5 (85/>) (s/avv.to elettrico)	×	×	×	vedi centralina	32.8981 133 17.4032 133	34.8343 119 17.90027 119	×
125 Vespa PX T5 (86/>) (c/avv.to elettrico)	×	×	×	vedi centralina	32.8981 133 17.4032 133	34.8420 119 17.84207 119	×
125 Vespa PX America (82/>)	×	×	×	00.1377 126 00.13997 126	×	34.8450 120 16.8350 120	×
125 Vespa PX Euro 2 (01/07) 125 Vespa PX 30 ANNI (07/08)	×	16.4371 94 16.43717 94	×	vedi centralina	32.8981 133 17.4032 133	34.8420 119 17.84207 119	×
125 Vespa GT/Super/TS 150 Vespa GL/Sprint/Super	×	×	×	32.13801 126 c/staffa	×	×	×
125 Vespa GT/Sprint/Super/TS 150 Vespa GL/Sprint/Veloce 150 Vespa Super/GTR	×	×	×	00.1377 126 00.13997 126 s/staffa	×	×	×
125/150 Vespa P-X (77/81 - s/freccie) (6V a puntine - s/batteria)	×	×	×	00.1377 126 00.13997 126	×	×	×
125/150 Vespa P-X (77/81 - c/freccie) (12V a puntine - s/batteria)	×	×	×	00.1377 126 00.13997 126	×	34.8343 119 17.90027 119	×
125/150 Vespa PX-E (82/> - c/freccie) (12V elettronica - c/batteria)	×	×	×	vedi centralina	32.8981 133 17.4032 133	34.8450 120 16.8350 120	×
125/150 Vespa PX/PX -E/Arcobaleno (81/97 - s/avv.to elettrico)	×	16.4371 94 16.43717 94	×	vedi centralina	32.8981 133 17.4032 133	34.8343 119 17.90027 119	×
125/150 Vespa PX/PX -E/Arcobaleno (81/97 - c/avv.to elettrico)	×	16.4370 94	×	vedi centralina	32.8981 133 17.4032 133	34.8450 120 16.8350 120	×
125/150 Vespa PX (98/01)	×	16.4371 94 16.43717 94	×	vedi centralina	32.8981 133 17.4032 133	34.8420 119 17.84207 119	×
150 Vespa c/batteria (VBA/VBB - 59/66)	×	×	×	00.13792 126	×	×	×
160 Vespa GS c/batteria (VSB1 - 62/64)	×	×	×	00.13792 126	×	×	×
180 Vespa SS c/batteria (VSC1 - 65/68)	×	×	×	00.13792 126	×	×	×
180 Vespa Rally (VSD1 - 68/73)	×	×	×	00.13792 126	×	×	×
200 Vespa P-E (77 - s/freccie) (6V a puntine - s/batteria)	×	×	×	00.1377 126 00.13997 126	×	×	×
200 Vespa P-E (77/79 - c/freccie) (12V elettronica - c/batteria)	×	×	×	vedi centralina	32.8981 133 17.4032 133	34.8621 122	×
200 Vespa P-E (78/79 - s/freccie) (6V elettronica - s/batteria)	×	×	×	vedi centralina	32.8981 133 17.4032 133	×	×
200 Vespa P-E (78/79 - s/freccie) (12V elettronica - c/batteria)	×	×	×	vedi centralina	32.8981 133 17.4032 133	34.8621 122	×
200 Vespa P-E (78/83 - c/freccie) (12V elettronica - s/batteria)	×	×	×	vedi centralina	32.8981 133 17.4032 133	34.8343 119 17.90027 119	×

Marca, modello, c.c., anno	Volano completo Alternatore	Statore	Rotore	Bobina esterna A.T.	Centralina	Regolatore	Motorino avviamento
200 Vespa P-E (79/83 - c/freccie) (12V elettronica - c/batteria)	×	×	×	vedi centralina	32.8981 133 17.4032 133	34.8450 120 16.8350 120	×
200 Vespa P-E (80/83 - s/freccie) (12V elettronica - s/batteria)	×	×	×	vedi centralina	32.8981 133 17.4032 133	×	×
200 Vespa PX -E/Arcobaleno (81/97) (s/avv.to elettrico)	×	16.4371 94 16.43717 94	×	vedi centralina	32.8981 133 17.4032 133	34.8343 119 17.90027 119	×
200 Vespa PX -E/Arcobaleno (81/97) (c/avv.to elettrico)	×	16.4370 94	×	vedi centralina	32.8981 133 17.4032 133	34.8450 120 16.8350 120	×
200 Vespa PX (98/06)	×	16.4371 94 16.43717 94	×	vedi centralina	32.8981 133 17.4032 133	34.8420 119 17.84207 119	×
200 Vespa Rally (72/76) (acc.elettronica Fems)	×	×	×	vedi centralina	00.13831 132	×	×
200 Vespa Rally (77/>) (acc.elettronica Ducati)	×	×	×	vedi centralina	32.8981 133 17.4032 133	×	×

PIAGGIO APE

50 Ape (TL1 - 69/71)	×	×	×	32.13801 126 c/staffa	×	×	×
50 Ape (TL2 - 72/80)	×	×	×	00.1377 126 00.13997 126	×	×	×
50 Ape P (TL3 - 80/84) (accens. a puntine)	×	×	×	00.1377 126 00.13997 126	×	×	×
50 Ape P (TL3 - 84/85) (acc.elettronica-s/avv.elettrico)	×	×	×	vedi centralina	32.8910 132	34.8343 119 17.90027 119	×
50 Ape P (TL3 - 84/85) (acc.elettronica-c/avv.elettrico)	×	16.436204 94	×	vedi centralina	32.8981 133 17.4032 133	34.8450 120 16.8350 120	17.8100 142
50 Ape TM P (85/89) (TL4 - s/avv.to elettrico)	×	×	×	vedi centralina	32.8910 132	34.8343 119 17.90027 119	×
50 Ape TM P (85/89) (TL4 - c/avv.to elettrico)	×	16.436004 93	×	vedi centralina	32.8981 133 17.4032 133	34.8420 119 17.84207 119	17.8100 142
50 Ape FL/FL2 (TL6 - 89/95)	×	16.436204 94	×	vedi centralina	32.8981 133 17.4032 133	34.8450 120 16.8350 120	17.8100 142
50 Ape FL3 Nettezza Urbana (96/99)	×	16.3025 94	×	vedi centralina	32.8981 133 17.4032 133	34.8621 122	17.8100 142
50 Ape FL3 Europa (TL5 - 96/99)	×	16.436204 94	×	vedi centralina	32.8981 133 17.4032 133	34.8450 120 16.8350 120	17.8100 142
50 Ape Europa (03/10)	×	16.436204 94	×	vedi centralina	32.8981 133 17.4032 133	16.5060 102 16.8390 102	17.8100 142
50 Ape FL3 Cross (TL5 - 96/99) 50 Ape Cross Rst (99/03) 50 Ape Cross Country/Euro2 (03/10)	×	16.3025 94	×	vedi centralina	32.8981 133 17.4032 133	34.8621 122	17.8100 142
50 Ape Mix Rst/Euro 2 (99/10)	×	16.436204 94	×	vedi centralina	32.8981 133 17.4032 133	16.5060 102 16.8390 102	17.8100 142
125 Ape 350 (AE01/AE02 - 65/71)	×	×	×	00.13792 126	×	×	×
150 Ape 400 (AE1/AE2 - 65/73)	×	×	×	00.13792 126	×	×	×
175 Ape 400/R (AE3 - 70/78)	×	×	×	00.13792 126	×	×	×
175 Ape P401 (AE3 - 78/81)	×	×	×	00.13792 126	×	×	×
175 Ape 450/500 (AD1/AD2 - 64/74)	×	×	×	00.13792 126	×	×	×
190 Ape MP 500/550/600 190 Ape MPV 600 190 Ape MP P 501 (12V - accens. a puntine)	×	×	×	00.1435 127	×	17.8675 115 (Efel)	17.1136 141 (dinam. Efel)
190 Ape MP 500/550/600 220 Ape Car (accensione Fems)	×	×	×	vedi centralina	00.13842 132	17.8675 115 (Efel)	17.1136 141 (dinam. Efel)
220 Ape Car P2/P3 (78/85) (accens. Ducati)	×	16.3018 95	×	vedi centralina	32.8987 133	17.8675 115 (Efel)	17.1136 141 (dinam. Efel)

Marca, modello, c.c., anno	Volano completo Alternatore	Statore	Rotore	Bobina esterna A.T.	Centralina	Regolatore	Motorino avviamento
220 Ape MP P601/P601V (78/82) (1.ma serie)	X	X	X	vedi centralina	32.8993 133	17.8675 115 (Efel)	17.1136 141 (dinam. Efel)
220 Ape MP P601/P601V (82/96) (2.nda serie)	X	16.3018 95	X	vedi centralina	32.8987 133	17.8675 115 (Efel)	17.1136 141 (dinam. Efel)
220 Ape TMP 602/703/V/FL2 (82/04 - benzina)	X	16.3019 95	X	vedi centralina	32.8987 133	17.8675 115 (Efel)	17.1136 141 (dinam. Efel)
420 Ape Car Diesel/Max Diesel (86/96)	X	16.3040 95	X	X	X	X	X
420 Ape TMP 703/V Diesel (87/04)	X	16.3040 95	X	X	X	X	X

PIAGGIO/LIGIER MINIVETTURE

500 Ligier 162 Ambra (98/00)	X	16.5247 98	X	X	X	16.7276 100 (s/att.contagiri)	X
500 Ligier 162 Ambra Y GL/GLS (00/>)						16.7236 101 (c/att.contagiri)	
500 Ligier Nova (00/>)							
500 PK (05/08) (mot. Lombardini diesel LDW 502)	X	16.5237 97	X	X	X	16.7635 101	X

POLARIS ATV

450 Outlaw S/MXR (08/09)	X	X	X	X	X	X	17.8191 149
525 Outlaw S/IRS (07/09)	X	X	X	X	X	X	17.8191 149

ROTAX MOTORI KART

125 MAX DD2 (24kW/32,6hp)	X	X	X	X	X	X	17.8169 147
125 MAX (21kW/28,5hp)	X	X	X	X	X	X	17.8169 147
125 Junior MAX (15kW/20,4hp)	X	X	X	X	X	X	17.8169 147
125 Mini MAX (10kW/13,6/hp)	X	X	X	X	X	X	17.8169 147
125 Micro MAX (5kW/6,8hp)	X	X	X	X	X	X	17.8169 147

SUZUKI SCOOTER

50 AH Address (92/95)	16.3587 83	X	X	vedi centralina	00.4742 134	34.8480 120 17.90387 120	17.81631 146
50 AJ Sepia/AJ ZZ (95/97)							
50 AP (94/97)							
50 AY/AYW Katana/LC (97/04)	31.1411 83	X	X	vedi centralina	32.9012 135	34.8484 120	17.81631 146
50 UX Zillion (99/00)	31.1411 83	X	X	vedi centralina	32.9012 135	34.8484 120	17.81631 146
50 TR S Street Magic (98)	X	X	X	16.8101 129	X	17.9401 119 17.94017 119	17.81631 146
100 AH Address (92/95)	X	X	X	vedi centralina	00.4742 134	34.8480 120 17.90387 120	X
110 UG Hokuto (00)	X	X	X	16.8101 129	X	16.8315 103 17.9015 103 17.90157 103	X
125 AN (95)	X	X	X	16.8101 129	X	17.83107 114	X
125 AN (96/>)	16.8555 84	X	X	16.8101 129	X	17.83107 114	X
125/150 UH Burgman (02/06)	X	X	X	16.8109 129	X	17.93287 119	17.8192 149
125 UH Burgman (07/10)	X	X	X	00.10551 126	X	17.2365 108	17.8192 149
125/150 UC Epicuro (99/03)	X	X	X	16.8101 129	X	17.93287 119	17.8192 149
125/150 UX Sixteen (08/10)	X	X	X	X	X	17.2365 108	17.8192 149
125/150 UE CT (01/>)	16.8555 84	X	X	16.8101 129	X	17.83107 114	X
150 AN (96/00)	X	X	X	16.8101 129	X	17.83107 114	X
200 UH Burgman (07/10)	X	X	X	00.10551 126	X	17.2365 108	17.8192 149
250 AN Burgman (98/02)	X	X	X	00.10551 126	X	17.2312 106	17.8192 149
250 AN Burgman (03/07)	X	X	X	00.10551 126	X	17.2365 108	17.8192 149
400 AN Burgman (98/02 - carb.)	X	X	X	00.10551 126	X	17.2312 106	17.8192 149
400 AN Burgman (03/06 - iniez.)	X	X	X	00.10551 126	X	17.2365 108	17.8192 149
400 AN Burgman (K7/K9 - 06/10)	X	X	X	X	X	17.2365 108	X

Marca, modello, c.c., anno	Volano completo Alternatore	Statore	Rotore	Bobina esterna A.T.	Centralina	Regolatore	Motorino avviamento
SUZUKI MOTO							
125 GN (92/99)	X	X	X	00.10551 126	X	17.2059 104	X
125 GZ Marauder (98/04)	X	X	X	00.10551 126	X	17.2059 104	X
250 GS (80/81)	X	16.3048 96	X	X	X	X	X
250 GSX/E/S (82/83)	X	16.3047 96	X	X	X	X	X
250 GN (94/96)	X	X	X	00.10551 126	X	17.2059 104	X
250 GZ Marauder (99/07)	X	X	X	00.10551 126	X	17.2059 104	X
250 RGV (89/96)	X	X	X	X	X	17.83107 114	X
250 TU-X (97/01)	X	X	X	00.10551 126	X	17.2059 104	X
400 DR-Z E/S/SM (00/09)	X	X	X	X	X	X	17.8151 145
400 GSF Bandit (91/93)	X	X	X	X	X	17.2059 104	17.81105 142
400 GSX (80/81)	X	16.3048 96	X	X	X	X	X
400 GSX (82/86)	X	16.3047 96	X	X	X	X	X
425 GS E/L (79)	X	16.3048 96	X	X	X	X	X
450 GS/L (80/83)	X	16.3048 96	X	X	X	X	X
450 GS E (82/88)	X	16.3047 96	X	X	X	X	X
450 GS S (82)	X	16.3047 96	X	X	X	X	X
450 GS T (81/83)	X	16.3048 96	X	X	X	X	X
450 GSX (LD - 83)	X	16.3048 96	X	X	X	X	X
500 GS E (81/83 - 4 cilindri)	X	16.3047 96	X	X	X	X	X
500 GS E (89/00 - 2 cilindri)	X	16.3047 96	X	X	X	17.2059 104	X
500 GS (01/02)	X	16.3047 96	X	X	X	17.2059 104	X
500 GS (03/07)	X	16.3047 96	X	16.2410 129 00.10551 126	X	17.2059 104	X
500 GSX-E (84/85)	X	16.3049 96	X	X	X	X	X
550 GS (T/DT/ET - 80)	X	16.3048 96	X	X	X	X	X
550 GS (LT - 80)	X	16.3047 96	X	X	X	X	X
550 GS (X/EX/LX/MX - 81)	X	16.3047 96	X	X	X	X	X
550 GS (MZ - 82)	X	16.3047 96	X	X	X	X	X
550 GS E (77/80)	X	16.3048 96	X	X	X	X	X
550 GS ES/EF (83/86)	X	16.3049 96	X	X	X	X	X
550 GS L (79)	X	16.3048 96	X	X	X	X	X
550 GS L (80/82)	X	16.3047 96	X	X	X	X	X
550 GS L (83/86)	X	16.3049 96	X	X	X	X	X
550 GS M (81/82)	X	16.3047 96	X	X	X	X	X
550 GS T (81/82)	X	16.3047 96	X	X	X	X	X
550 GSX-E (83/87)	X	16.3049 96	X	X	X	17.10183 124	X
600 GSF Bandit (95/99)	X	X	X	00.4750 128	X	17.10016 104	17.81105 142
600 GSF Bandit (00/04)	X	X	X	00.4750 128	X	X	X
600 CSR (06/09)	X	X	X	X	X	17.2365 108	17.8140 144
600 GSX-ES (87)	X	16.3049 96	X	X	X	17.10183 124	X
600 GSX-F (88/96)	X	X	X	00.4750 128	X	17.10016 104	17.81105 142
600 GSX-F (98/06)	X	X	X	00.4750 128	X	X	X
600 GSX-R (97/00)	X	X	X	X	X	17.2312 106	X
600 GSX-R (01/05)	X	X	X	X	X	17.9260 118	17.8140 144
600 GSX-R (06/07)	X	X	X	X	X	17.9265 118	X
600 GSX-R (08/09)	X	X	X	X	X	17.9265 118	X
600 RF R (93/96)	X	X	X	00.4750 128	X	17.10016 104	X
600 VS GL Intruder (95)	X	16.3051 96	X	X	X	17.5210 108	X
600 VS GL Intruder (96)	X	X	X	X	X	17.5210 108	X
600 VS GL Intruder (97)	X	X	X	X	X	17.2334 107	X
650 DL V-Strom (04/07)	X	X	X	X	X	17.9265 118	X

Marca, modello, c.c., anno	Volano completo Alternatore	Statore	Rotore	Bobina esterna A.T.	Centralina	Regolatore	Motorino avviamento
650 DR R/RS (90/91)	X	X	X	X	X	17.2059 104	X
650 DR R (92/93) - 650 DR S (93)	X	X	X	X	X	17.5210 108	X
650 DR RE (94/95)	X	X	X	X	X	17.5210 108	X
650 DR SE (92/95)	X	X	X	X	X	17.5210 108	X
650 DR SE (96/08)	X	X	X	X	X	17.5230 108 16.83801 103	X
650 GS G/GL/M (81/83)	X	16.3047 96	X	X	X	X	X
650 GS E (81/82)	X	16.3047 96	X	X	X	X	X
650 GSF Bandit (05/06)	X	X	X	00.4750 128	X	X	X
650 GSX-F (08/09)	X	X	X	X	X	17.9265 118	X
650 LS Savage (86/97)	X	X	X	X	X	17.2059 104	X
650 SFV Gladius (09)	X	X	X	X	X	X	X
650 SV (98/01)	X	X	X	16.2410 129 00.10551 126	X	17.2059 104	X
650 SV (02)	X	X	X	16.2410 129 00.10551 126	X	17.2312 106	X
650 SV/SV A/S/AS (03/09)	X	X	X	X	X	17.9265 118	X
650 XF Freewind (97/>)	X	X	X	X	X	17.5230 108 16.83801 103	X
650 XN85-D Turbo (83)	X	16.3049 96	X	X	X	X	X
750 GS/E (77/79 - 8 valvole)	X	16.3048 96	X	X	X	X	X
750 GS E (80/82)	X	16.3047 96	X	X	X	X	X
750 GS L (80/81)	X	16.3047 96	X	X	X	X	X
750 GS S (83)	X	16.3047 96	X	00.4750 128	X	X	X
750 GS T (82/83)	X	16.3047 96	X	00.4750 128	X	X	X
750 GS E/ES (83/85)	X	16.3049 96	X	00.4750 128	X	X	X
750 GSX E (80/81)	X	16.3047 96	X	X	X	X	X
750 GSX S (82/83)	X	16.3047 96	X	00.4750 128	X	X	X
750 GSX S (84)	X	16.3049 96	X	00.4750 128	X	X	X
750 GSX E/EF/ES (83/86)	X	16.3049 96	X	00.4750 128	X	X	X
750 GSX Inazuma (98/01)	X	X	X	00.4750 128	X	X	17.81105 142
750 GSX-F (89/96)	X	X	X	00.4750 128	X	17.10016 104	X
750 GSX-F (98/06)	X	X	X	00.4750 128	X	X	X
750 GSX-R (85/91)	X	X	X	00.4750 128	X	17.10016 104	X
750 GSX-R W (92/95)	X	X	X	00.4750 128	X	17.10016 104	X
750 GSX-R SP R (94)	X	X	X	00.4750 128	X	17.10016 104	X
750 GSX-R SRAD (96/97)	X	X	X	X	X	17.2312 106	17.8140 144
750 GSX-R SRAD (98/99)	X	X	X	X	X	17.9260 118	17.8140 144
750 GSX-R (00/05)	X	X	X	X	X	17.9260 118	17.8140 144
750 GSX-R (06/07)	X	X	X	X	X	17.9265 118	X
750 GSX-R (08/09)	X	X	X	X	X	17.9265 118	X
750 VS GL Intruder (85/91)	X	16.3051 96	X	X	X	17.2334 107	X
800 VS GL Intruder (92/95)	X	16.3051 96	X	X	X	17.2334 107	X
800 VS GL Intruder (98/00)	X	X	X	X	X	17.5210 108	X
800 VL Intruder Volusia (01/02)	X	X	X	X	X	17.9265 118	X
800 VL Intruder Volusia (03/04)	X	X	X	X	X	17.9265 118	X
800 VL Intruder Volusia (05)	X	X	X	X	X	17.9265 118	X
800 VL Intruder C800 (06/10)	X	X	X	X	X	17.9265 118	X
800 VZ Intruder M800 (05/10)	X	X	X	X	X	17.9265 118	X
850 GS G/GL (80/86)	X	16.3047 96	X	X	X	X	X
900 RF R (94/96)	X	X	X	00.4750 128	X	17.10016 104	X
1000 DL V-Strom (02)	X	X	X	X	X	17.5422 111	X
1000 DL V-Strom (03/09)	X	X	X	X	X	17.59603 113 34.90603 113	X

Marca, modello, c.c., anno	Volano completo Alternatore	Statore	Rotore	Bobina esterna A.T.	Centralina	Regolatore	Motorino avviamento
GS 1000 (78/81)	X	16.3049 96	X	X	X	X	X
GS 1000 L (79)	X	16.3049 96	X	X	X	X	X
GS 1000 E (80)	X	16.3049 96	X	X	X	X	X
GS 1000 G/GL (80/81)	X	16.3049 96	X	X	X	X	X
GS 1000 S (79/80)	X	16.3049 96	X	X	X	X	X
1000 GS S (82)	X	16.3047 96	X	X	X	X	X
1000 GSX S (82)	X	16.3047 96	X	X	X	X	X
1000 GSX-R (01/04)	X	X	X	X	X	17.9260 118	17.81107 142
1000 GSX-R (05/06)	X	X	X	X	X	17.9265 118	17.81107 142
1000 GSX-R (07/08)	X	X	X	X	X	17.9265 118	17.81107 142
1000 SV (03/07)	X	X	X	X	X	17.9265 118	X
1000 TL R (98/00)	X	16.3042 95	X	X	X	34.90603 113	X
1000 TL S (97/01)						17.59603 113	
1100 GS S (83)	X	16.3047 96	X	X	X	X	X
1100 GS (82/86)	X	16.3049 96	X	X	X	X	X
1100 GS LT (80)	X	16.3049 96	X	X	X	X	X
1100 GS E/ES (80/83)	X	16.3049 96	X	X	X	X	X
1100 GS G/GL (82/83)	X	16.3049 96	X	X	X	X	X
1100 GS GK (82/83)/GKE (84)	X	16.3049 96	X	X	X	X	X
1100 GSX (80/83)	X	16.3049 96	X	X	X	X	X
1100 GSX E (80/81)	X	16.3049 96	X	X	X	X	X
1100 GSX E (82/86)	X	16.3049 96	X	00.4750 128	X	X	X
1100 GSX G (91/94)	X	X	X	00.4750 128	X	17.10016 104	17.81106 142
1100 GSX-F (88/93)	X	X	X	00.4750 128	X	17.10016 104	X
1100 GSX-R (86/88)	X	X	X	00.4750 128	X	17.10016 104	17.81105 142
1100 GSX-R (89/92)	X	X	X	00.4750 128	X	17.10016 104	17.81106 142
1100 GSX-R (93/96)	X	X	X	00.4750 128	X	17.10016 104	X
1150 GS/E/ES/EF/EG (84/86)	X	16.3049 96	X	00.4750 128	X	X	X
1200 GSF Bandit (96/00)	X	X	X	00.4750 128	X	17.10016 104	17.81106 142
1200 GSF Bandit (01/06)	X	X	X	00.4750 128	X	X	17.81106 142
1250 GSF S/SA Bandit (07/09)	X	X	X	X	X	17.9265 118	X
1200 GSX (99/01)	X	X	X	00.4750 128	X	X	17.81106 142
1300 GSX-R Hayabusa (99/06)	X	X	X	X	X	17.9260 118	X
1400 GSX (02/07)	X	X	X	X	X	17.5422 111	17.81106 142
1400 VS (04/09)	X	X	X	X	X	17.5210 108	X
1400 VS GL Intruder (87/95)	X	X	X	X	X	17.2334 107	X
1400 VS GL Intruder (96/98)	X	X	X	X	X	17.5210 108	X
1400 VS GLP (96/08)	X	X	X	X	X	17.5210 108	X
1500 VL LC Intruder (98/04)	X	X	X	X	X	17.2312 106	X
1500 VL LC Intruder (05/09)	X	X	X	X	X	17.9265 118	X

SUZUKI ATV

50 LT-Z QuadSport (06/08)	X	X	X	16.8101 129	X	X	17.81631 146
400 LT-Z QuadSport (03/09)	X	X	X	X	X	X	17.8151 145
400 LT-Z Z (03/09)	X	X	X	X	X	X	17.8151 145
450 LTA-X/XZ KingQuad 4x4 (07/09)	X	X	X	X	X	17.5422 111	X
500 LTA-F Vinson (02/07)	X	X	X	X	X	17.5422 111	X
500 LTF-F QuadRunner (03/07)	X	X	X	X	X	17.5422 111	X
500 LTA-XP KingQuad (09)	X	X	X	X	X	17.5422 111	X
700 LTA-X KingQuad (05/07) (fino a tel. 5SA AP41A 67110000)	X	X	X	X	X	17.9265 118	X
700 LTA-X KingQuad (06/07) (da tel. 5SA AP41A 67110001)	X	X	X	X	X	17.5422 111	X
750 LTA-X/XP KingQuad (08/10)	X	X	X	X	X	17.5422 111	X

Marca, modello, c.c., anno	Volano completo Alternatore	Statore	Rotore	Bobina esterna A.T.	Centralina	Regolatore	Motorino avviamento
SYM							
50 DD/Euro 2 (03/07)	X	X	X	16.2405 129 16.8191 128 00.47417 128	X	16.8315 103 17.9015 103 17.90157 103	17.81628 146
50 Jungle (99/00) - 50 Red Devil (99) 50 Mask/Euro2 (00/05) 50 Super Fancy (98/00)	X	X	X	16.2405 129 16.8191 128 00.47417 128	X	16.8315 103 17.9015 103 17.90157 103	17.8176 147
50 Jet 2T (99/02) 50 Jet Euro X EU 2 (03/04)	X	X	X	16.2405 129 16.8191 128 00.47417 128	X	16.8315 103 17.9015 103 17.90157 103	17.8176 147
50 Jet Euro X EU 2 2T (05/10) 50 Jet Sport X 2T (06/10)	X	X	X	16.2405 129 16.8191 128 00.47417 128	X	16.8311 103	17.8176 147
50 Jet 4 4T (09/10)	X	X	X	16.2405 129 16.8191 128 00.47417 128	X	16.8315 103 17.9015 103 17.90157 103	X
50 Mio (06/10)	X	X	X	32.7610 131 00.76107 131	X	16.8315 103 17.9015 103 17.90157 103	X
50 Fiddle II/II S 4T (08/10)	X	X	X	16.2405 129 16.8191 128 00.47417 128	X	16.8315 103 17.9015 103 17.90157 103	X
50 Symply 4T (07/08 - Orbit) 50 Symply II 4T (09/10)	X	X	X	16.2405 129 16.8191 128 00.47417 128	X	16.8315 103 17.9015 103 17.90157 103	X
50 Symphony/S/SR 4T (09/10)	X	X	X	16.2405 129 16.8191 128 00.47417 128	X	16.8315 103 17.9015 103 17.90157 103	X
50 Cinderella 2T (99/02) 100 Cinderella 2T (99/01)	X	X	X	16.2405 129 16.8191 128 00.47417 128	17.9135 138	16.8315 103 17.9015 103 17.90157 103	X
100 Jet 2T (99/00)	X	X	X	16.2405 129 16.8191 128 00.47417 128	17.90131 138	16.8315 103 17.9015 103 17.90157 103	X
100 Mio Euro 2/Euro 3 (05/10)	X	X	X	32.7610 131 00.76107 131	X	16.8315 103 17.9015 103 17.90157 103	X
125 Attila (99/01)	16.8557 87	16.8057 87	X	16.2405 129 16.8191 128 00.47417 128	17.9135 138	16.8315 103 17.9015 103 17.90157 103	17.8126 144
125/150 Euro MX/E2 (02/05)	X	16.3054 87	X	16.2405 129 16.8191 128 00.47417 128	17.9135 138	16.8311 103	17.8126 144
125 Fiddle II (08/09)	16.8557 87	16.8057 87	X	16.2405 129 16.8191 128 00.47417 128	17.9135 138	16.8315 103 17.9015 103 17.90157 103	17.8184 148 17.81842 148
125/150 Fiddle II (10)	X	X	X	16.2405 129 16.8191 128 00.47417 128	17.9135 138	16.8315 103 17.9015 103 17.90157 103	X
125 GTS JoyMax/Euro3 (06/08) 125 GTS Voyager/Euro3 (06/08)	X	16.3067 87	X	16.2405 129 16.8191 128 00.47417 128	17.9136 139	17.9016 116 17.90167 116	17.8119 143
125 Jet 4 (09/10)	X	X	X	16.2405 129 16.8191 128 00.47417 128	17.9135 138	16.8315 103 17.9015 103 17.90157 103	X
125/150 Joy Ride (01/02) 125 Joy Ride EU2/Euro2 (03/06) 125 Joy Ride Euro3 (07/08) 125 Joy Ride EVO (09/10)	X	16.3067 87	X	16.2405 129 16.8191 128 00.47417 128	17.9136 139	17.9016 116 17.90167 116	17.8119 143

Marca, modello, c.c., anno	Volano completo Alternatore	Statore	Rotore	Bobina esterna A.T.	Centralina	Regolatore	Motorino avviamento
125 HD EU 2/Euro3 (03/08) 125 HD EVO 125/Euro3 (05/10)	×	16.3067 87	×	16.2405 129 16.8191 128 00.47417 128	×	17.9016 116 17.90167 116	17.8119 143
125 Husky (99/>)	×	×	×	×	×	16.8311 103	×
125 Megalo (06/07)	16.8557 87	16.8057 87	×	16.2405 129 16.8191 128 00.47417 128	17.9135 138	16.8315 103 17.9015 103 17.90157 103	17.8126 144
125 New Duke (00/>)	×	16.3054 87	×	16.2405 129 16.8191 128 00.47417 128	17.9135 138	16.8311 103	17.8126 144
125 Symply (07/08)	16.8557 87	16.8057 87	×	16.2405 129 16.8191 128 00.47417 128	17.9135 138	16.8315 103 17.9015 103 17.90157 103	17.8184 148 17.81842 148
125 Symphony / DD (09/10)	×	16.8057 87	×	16.2405 129 16.8191 128 00.47417 128	17.9135 138	16.8315 103 17.9015 103 17.90157 103	17.8126 144
125 Symphony S (10) 125 Symphony SR (10)	×	×	×	16.2405 129 16.8191 128 00.47417 128	17.9135 138	16.8315 103 17.9015 103 17.90157 103	17.8126 144
150 Symphony (09/10) 150 Symphony S (10) 150 Symphony SR (</03-10) (fino a marzo 2010)	×	×	×	16.2405 129 16.8191 128 00.47417 128	17.9135 138	16.8315 103 17.9015 103 17.90157 103	17.8126 144
150 Symphony SR (04-10/>) (da aprile 2010)	×	×	×	16.2405 129 16.8191 128 00.47417 128	×	16.8315 103 17.9015 103 17.90157 103	17.8126 144
125/150 Shark (99/02)	×	16.3054 87	×	16.2405 129 16.8191 128 00.47417 128	17.9135 138	16.8311 103	17.8126 144
125/150 VS/Euro3 (06/10)	×	×	×	16.2405 129 16.8191 128 00.47417 128	×	16.8311 103	17.8126 144
125 Super Duke (99/02)	16.8557 87	16.8057 87	×	16.2405 129 16.8191 128 00.47417 128	17.9135 138	16.8315 103 17.9015 103 17.90157 103	17.8184 148 17.81842 148
150 Attila (99/01)	16.8557 87	16.8057 87	×	16.2405 129 16.8191 128 00.47417 128	17.9135 138	16.8315 103 17.9015 103 17.90157 103	17.8126 144
150 SuperDuke (99/02)	×	16.3056 86	×	16.2405 129 16.8191 128 00.47417 128	17.9136 139	17.9016 116 17.90167 116	17.8184 148 17.81842 148
180 TrackRunner ATV (06/07)	×	×	×	16.2405 129 00.47417 128	×	×	17.8127 144
200 GTS JoyMax (07/08 - Carb.) 200 GTS Voyager (07/08 - Carb.)	×	16.3067 87	×	16.2405 129 00.47417 128	17.9136 139	17.9016 116 17.90167 116	17.8127 144
200 JoyRide/Euro2 (03/06 - Carb.)	×	16.3067 87	×	16.2405 129 00.47417 128	17.9136 139	17.9016 116 17.90167 116	17.8127 144
200 JoyRide I Euro3 (07/09 -Iniez.)	×	×	×	×	×	17.9016 116 17.90167 116	17.8127 144
200 JoyRideEVO I Euro3 (09/10 -Iniez.)	×	×	×	×	×	17.9016 116 17.90167 116	17.8127 144
200 HD EU 2 (03/04) 200 HD EVO Euro2 (05/06 -Carb.)	×	16.3067 87	×	16.2405 129 00.47417 128	×	17.9016 116 17.90167 116	17.8127 144
200 HD I Euro3 (07/08 - Iniez.) 200 HD EVO I Euro3 (08/10 -Iniez.)	×	×	×	×	×	17.9016 116 17.90167 116	17.8127 144
250 GTS JoyMax (06/07) 250 GTS JoyMax I Euro 3 (07/08)	×	×	×	16.2400 128 00.10557 126	×	17.9275 118	17.8196 149
300 GTS JoyMax EVO I (09/10)	×	×	×	16.2400 128 00.10557 126	×	17.9275 118	17.8196 149
300 CityCom (07/09)	×	×	×	16.2400 128 00.10557 126	×	17.9275 118	17.8196 149

Marca, modello, c.c., anno	Volano completo Alternatore	Statore	Rotore	Bobina esterna A.T.	Centralina	Regolatore	Motorino avviamento
TM RACING MOTORI KART							
125 MF1 KF1/KF2/KF3	X	X	X	X	X	X	17.8169 147
TRIUMPH							
250 TR25W (imp.12V)	X	X	X	00.1435 127 (12V-C.C.)	X	X	X
500 T100C Trophy Trail 500 T100R Daytona 650 TR6/TR6R Trophy 650 T120R Bonneville (imp.6V)	X	X	X	32.5106 127 (6V-C.C.)	X	X	X
500 T100C Trophy Trail 500 T100R Daytona 650 TR6/TR6R Trophy 650 T120R Bonneville (imp.12V)	X	X	X	00.1435 127 (12V-C.C.)	X	X	X
750 Twins - 750 T140 E 750 T140V Bonneville (imp.6V)	X	X	X	32.5106 127 (6V-C.C.)	X	X	X
750 Twins - 750 TR7V Tiger 750 T140V Bonneville - 750 Triples 750 T150/T150V Trident (imp.12V)	X	X	X	00.1435 127 (12V-C.C.)	X	X	X
600 TT (00/03)	X	X	X	X	X	17.9260 118	X
600/650 Daytona (03/05) 600 Speed Four (03/06)	X	X	X	X	X	17.59603 113 34.90603 113	X
675 Daytona (06/10) 675 Street Triple/R (08/10)	X	X	X	X	X	17.59603 113 34.90603 113	X
750 Daytona (91//92) 750 Trident (91/>) (c/alternatore Denso)	X	X	X	X	X	17.10016 104 kit regol. interno alternatori Denso	X
900 America (07/08)	X	X	X	X	X	17.9260 118	X
900 Bonneville T100 (05/08)	X	X	X	X	X	17.9260 118	X
900 Thruxton (04/08)	X	X	X	X	X	17.9260 118	X
900 Daytona (95/96)/T595 (97/98) 900 Speed Triple (95/96) 900 Thunderbird/Sport (95/04) 900 Trident/Sprint/Sprint SS (95/98) 900 Trophy (95/01 - c/altern. Denso)	X	X	X	X	X	17.10016 104 kit regol. interno alternatori Denso	X
955 T509 Speed Triple (97/98)	X	X	X	X	X	17.2308 106	X
955 Sprint RS/ST (01/05) 955 Tiger (01/06)	X	X	X	X	X	17.59603 113 34.90603 113	X
1000 Daytona (91/95) 1000 Trophy (96/>) (c/alternatore Denso)	X	X	X	X	X	17.10016 104 kit regol. interno alternatori Denso	X
1050 Sprint ST (05/10) 1050 Speed Triple (05/10)	X	X	X	X	X	17.59603 113 34.90603 113	X
1200 Daytona (95/99) 1200 Trophy (96/03) (c/alternatore Denso)	X	X	X	X	X	17.10016 104 kit regol. interno alternatori Denso	X
VORTEX MOTORI KART							
60 Mini ROK	X	X	X	X	X	X	17.8169 147
125 ROK/TT /Super/Junior	X	X	X	X	X	X	17.8169 147
125 RAV - 125 RVS - 125 RVX	X	X	X	X	X	X	17.8169 147
WT MOTORS SCOOTER-ATV							
125/150 Atene (Iniezione) (mot.CF1P58MJ-A FI)	X	35.19022 84	35.19021 84	X	X	34.9060 123 16.8360 123	X

Marca, modello, c.c., anno	Volano completo Alternatore	Statore	Rotore	Bobina esterna A.T.	Centralina	Regolatore	Motorino avviamento
250 Miami (mot. CF172MM-B/C)	X	X	X	16.8191 128 00.47417 123	X	17.9016 116 17.90167 116	17.81447 144
500 WT Alaska/RAM ATV 530 WT Katar ATV (mot. CF188/CF188-A)	X	X	X	X	X	34.9060 123 16.8360 123	X
YAMAHA SCOOTER							
50 CT S (90/95)	X	X	X	32.7610 131 00.76107 131	34.6450 136 17.9027 136	16.8315 103 17.9015 103 17.90157 103	36.41010 150 17.81607 150
50 CR Z (91/95) - 50 CT SS (92/95) 50 YA ZA Jog Z (95/96)	16.3585 82 16.35851 82	16.3085 82 16.30851 82 16.30857 82	X	32.7610 131 00.76107 131	34.6450 136 17.9027 136	16.8315 103 17.9015 103 17.90157 103	36.41010 150 17.81607 150
50 BW'S Bump (97/98) 50 BW'S NextGeneration/Cat. (97/02) 50 BW'S Original (97/02) 50 BW'S R (01/02) 50 CW BW'S Original Euro 2/SP (02) 50 CW RS SPY (95/98) 50 EW Slider (00/02)	X	16.3055 82	X	32.7610 131 00.76107 131	34.6450 136 17.9027 136	34.8480 120 17.90387 120	36.41010 150 17.81607 150
50 BW'S Naked (03) 50 BW'S NextGeneration/Cat. (03/06) 50 BW'S Original Euro 2 (03) 50 CW L BW'S (03)	X	16.3073 83 (s/piastra)	X	32.7610 131 00.76107 131	17.9172 134	17.5315 109	36.41010 150 17.81607 150
50 BW'S (04/10) 50 BW'S Naked (04 - 09/10) 50 CW L BW'S (04)	X	16.3073 83 (s/piastra)	X	32.7610 131 00.76107 131	17.9172 134 centralina CDI 34.64202 136 central. "Choke" starter autom. (controllo avv.to)	17.5315 109	36.41010 150 17.81607 150
50 YA R Axis (95/96) 50 YH Why (98/02) 50 YM Breeze (94/95) 50 YN R Neo's (97/01) 50 YQ Aerox/R (97/02)	16.3585 82 16.35851 82	16.3085 82 16.30851 82 16.30857 82	X	32.7610 131 00.76107 131	34.6450 136 17.9027 136	34.8480 120 17.90387 120	36.41010 150 17.81607 150
50 CS Jog R (02) 50 YN R Neo's (02)	X	16.3072 83 (s/piastra)	X	32.7610 131 00.76107 131	17.9172 134	17.5315 109	36.41010 150 17.81607 150
50 CS Jog R Euro 2 (02/10) 50 YH Why Euro 2 (03/09) 50 YN Neo's Euro 2 2T (02/10) 50 YQ Aerox/L Euro 2 (03/10)	X	16.3072 83 (s/piastra)	X	32.7610 131 00.76107 131	17.9172 134 centralina CDI 34.64202 136 central. "Choke" starter autom. (controllo avv.to)	17.5315 109	36.41010 150 17.81607 150
50 YN F Neo's 4 4 tempi (09/10)	X	X	X	00.10551 126	X	17.9204 118	X
50 YJ Vino/ Vino Classic (01/05) (estero)	X	16.3072 83 (s/piastra)	X	32.7610 131 00.76107 131	17.9172 134	17.5315 109	36.41010 150 17.81607 150
100 BW' S (99/>)	X	16.3085 82 16.30851 82 16.30857 82	X	32.7611 131	34.6450 136 17.9027 136	16.8315 103 17.9015 103 17.90157 103	17.8150 145
100 YQ Aerox (00/>)	X	16.3050 83	X	32.7611 131	X	17.5315 109	17.8150 145
100 YN Neo's (00/>)	X	16.3050 83	X	32.7611 131	X	17.5315 109	17.8150 145
125 XCT Cygnus (95/98) 125 XC K Cygnus R (97/98)	X	16.3060 85	X	32.7611 131	X	17.92037 117	36.41011 150 17.41011 150
125 XC Cygnus R (99) 125 XC Cygnus (00/03)	X	16.3060 85	X	32.7611 131	X	17.92037 117	36.41011 150 17.41011 150
125 NXC Cygnus X (04/06 - Carb.)	X	X	X	16.2191 128 00.47417 123	X	17.5230 108 16.83801 103	36.41011 150 17.41011 150
125 NXC Cygnus X (07/09 - Iniez.)	X	X	X	00.10551 126	X	17.5230 108 16.83801 103	36.41011 150 17.41011 150
125 VP X-City (07/10)	X	X	X	00.10551 126	X	17.5363 110 17.2363 110	X
125 YP R X-Max (06/09)	X	X	X	00.10551 126	X	17.5363 110 17.2363 110	X

Marca, modello, c.c., anno	Volano completo Alternatore	Statore	Rotore	Bobina esterna A.T.	Centralina	Regolatore	Motorino avviamento
125 YP R X-Max (10)	×	×	×	00.10551 126	×	17.5349 110 17.2349 110	×
125 YW BW'S (10)	×	×	×	00.10551 126	×	17.5230 108 16.83801 103	36.41011 150 17.41011 150
125 Vity (08/10)	×	×	×	00.10551 126	×	17.5230 108 16.83801 103	×
150 XC Flyone (90/95)	×	×	×	32.7611 131	×	17.9204 118	36.41011 150 17.41011 150
150 XC Flyone R (97/98)	×	×	×	32.7611 131	×	17.92037 117	36.41011 150 17.41011 150
125/150 YP Majesty (98/01) 125/150 XN Teo's (00/02)	×	16.3061 85	×	32.7611 131	34.6460 136	34.9050 123	36.41011 150 17.41011 150
125/150 YP Majesty/E (02) 125/150 XQ Maxster (01/02) 125/150 XN Teo's (03/>)	×	16.3061 85	×	32.7611 131	34.6460 136	17.5230 108 16.83801 103	36.41011 150 17.41011 150
125 YP Majesty E (03/09)	×	16.3061 85	×	32.7611 131	×	17.5230 108 16.83801 103	36.41011 150 17.41011 150
180 YP Majesty (03/07)	×	16.3061 85	×	32.7611 131	×	17.5230 108 16.83801 103	36.41011 150 17.41011 150
250 YP Majesty (96/99 - 4UC) 250 YP Majesty DX (98/00) (5DF/SG02)	×	16.3069 85	×	00.10551 126	×	17.5230 108 16.83801 103	17.8145 144 17.81457 144
250 YP Majesty (00/01) (5GM/SG04)	×	16.3059 85	×	00.10551 126	×	17.5349 110 17.2349 110	17.8145 144 17.81457 144
250 YP Majesty/ABS (02/07) (5SJ/SG04)	×	16.3059 85	×	00.10551 126	×	17.5364 110 17.2364 110	17.8145 144 17.81457 144
250 YP X-City (07/10)	×	×	×	00.10551 126	×	17.5363 110 17.2363 110	17.8145 144 17.81457 144
250 YP R X-Max (05/06 - Carb.)	×	×	×	16.2191 128 00.47417 123	×	17.5364 110 17.2364 110	17.8145 144 17.81457 144
250 YP R X-Max/ Black (07/09 - Iniez.)	×	×	×	00.10551 126	×	17.5363 110 17.2363 110	17.8145 144 17.81457 144
250 YP R X-Max (10)	×	×	×	00.10551 126	×	17.5230 108 16.83801 103	17.8145 144 17.81457 144
300 VP Versity/XC (03/07)	×	×	×	00.10551 126	×	17.5364 110 17.2364 110	17.8145 144 17.81457 144
400 YP Majesty / ABS (04/10)	×	×	×	×	×	17.5364 110 17.2364 110	17.8145 144 17.81457 144
500 XP T-Max (01/03)	×	16.3070 85	×	00.4750 128	×	17.5349 110 17.2349 110	17.8198 149
500 XP T-Max/ABS (04/07)	×	16.3071 85	×	00.4750 128	×	17.5320 109	17.8198 149
500 XP T-Max (08/10)	×	×	×	00.4750 128	×	17.5364 110 17.2364 110	17.8198 149

YAMAHA MOTO

50 TZR R/RR (03/10) (c/avv.to elettrico - imp.Yamaha)	×	×	×	×	×	17.5315 109	36.410451 150 17.8171 150
50 DT R/SM/X (03/06) (s/avv.to elettrico- imp.Ducati)	31.1013 80	31.96849 80	×	vedi centralina	32.8990 135 17.9010 135	34.84811 120	×
50 DT R/X Power-Up (07/10) (s/avv.to elettrico- imp.Yamaha)	×	×	×	32.7610 131	×	17.5315 109	×
85 YZ (02/09)	×	×	×	32.7611 131	×	×	×
110 TTR E (08/09)	×	×	×	32.7611 131	×	17.5315 109	×
125 DT R (99/00)	×	×	×	32.7611 131	×	17.5315 109	×
125 DT RE/X (05/06)	×	×	×	32.7611 131	×	17.9204 118	×
125 SR (99/00)	×	×	×	32.7611 131	×	×	×
125 TTR (00/08)	×	×	×	32.7611 131	×	×	×
125 TTR E/LE (03/10)	×	×	×	32.7611 131	×	17.5315 109	×

Marca, modello, c.c., anno	Volano completo Alternatore	Statore	Rotore	Bobina esterna A.T.	Centralina	Regolatore	Motorino avviamento
125 TW (99/03)	X	X	X	32.7611 131	X	17.9204 118	X
125 TZ (99/00)	X	X	X	X	X	17.9204 118	X
125 WR R (09/10)	X	X	X	00.10551 126	X	17.9204 118	X
125 WR X (09/10)	X	X	X	00.10551 126	X	17.9204 118	X
125 XT R/X (05/06)	X	X	X	32.7611 131	X	17.5315 109	X
125 XT R/X BRA (07)	X	X	X	32.7611 131	X	17.5315 109	X
125 XT R/X (07/09)	X	X	X	32.7611 131	X	X	X
125 XV Virago (97/00)	X	X	X	00.10551 126	X	17.5325 109	X
125 XVS DragStar (00/03)	X	X	X	00.10551 126	X	17.5363 110 17.2363 110	X
125 XVS DragStar (04/09)	X	X	X	00.10551 126	X	17.5364 110 17.2364 110	X
125 YBR (05/06)	X	X	X	32.7611 131	X	X	X
125 YBR (07/09)	X	X	X	00.10551 126	X	17.5230 108 16.83801 103	X
125 YZF-R (08/10)	X	X	X	00.10551 126	X	17.5349 110 17.2349 110	X
200 TW (94/10)	X	X	X	32.7611 131	X	17.9204 118	X
200 WR (93)	X	X	X	32.7611 131	X	17.9204 118	X
225 TT R (99/04)	X	X	X	32.7611 131	X	17.9204 118	X
225 XT (96/07)	X	X	X	X	X	17.9204 118	X
230 TT R (05/09)	X	X	X	32.7611 131	X	17.5315 109	X
250 RD DX (75/79)	X	X	X	X	X	17.2346 108	X
250 SRX T/TC (87/88)	X	X	X	X	X	17.2080 106	X
250 TT/TTR (99/06)	X	X	X	X	X	17.9204 118	X
250 TZ (93/95 - 99/01)	X	X	X	X	X	17.9204 118	X
250 WR F (03/06)	X	X	X	X	X	17.9255 118	X
250 WR F (07/10)	X	X	X	X	X	17.9255 118	X
250 WR R (08/10)	X	X	X	X	X	17.5364 110	X
250 WR X (08/10)	X	X	X	X	X	17.2364 110	X
250 XG Tricker (05/>)	X	X	X	X	X	17.9204 118	X
250 XS (77/81)	X	X	X	X	X	17.2331 107	X
250 XT (08/10)	X	X	X	32.7611 131	X	17.9204 118	X
250 XV Virago (88/92)	X	X	X	00.10551 126	X	17.9204 118	X
250 XV Virago/S (94/97)	X	X	X	00.10551 126	X	17.5330 109	X
250 XV Virago/S (98/08)	X	X	X	00.10551 126	X	17.5325 109	X
250 XVS DragStar (01/03)	X	X	X	00.10551 126	X	17.5363 110 17.2363 110	X
250 XVS DragStar (04)	X	X	X	00.10551 126	X	17.5364 110 17.2364 110	X
250 YBR (07/09)	X	X	X	00.10551 126	X	17.5363 110 17.2363 110	X
350 TT/A (85/95)	X	X	X	X	X	17.9040 117 raddrizz. 6V CC	X
350 TT/A (85/95)	X	X	X	X	X	17.30405 108 regolatore 6V CA	X
350 RD (73/75)	X	X	X	X	X	17.2331 107	X
360 XS (77)	X	X	X	X	X	17.2331 107	X
350 RD DX (75/79)	X	X	X	X	X	17.2346 108	X
350 RD F (83/85 - 57V)	X	X	X	X	X	17.2080 106	X
350 RD L/N/NC (84/85 - 4L0)	X	X	X	X	X	17.2080 106	X
350 RD LC (83/85 - 31K)	X	X	X	X	X	17.2080 106	X
350 RD LCF (86 - 1WT)	X	X	X	X	X	17.9204 118	X
350 RD LC (91/92 - 4CE)	X	X	X	X	X	17.9204 118	X
400 FZR (88/93)	X	X	X	X	X	17.9204 118	X

Marca, modello, c.c., anno	Volano completo Alternatore	Statore	Rotore	Bobina esterna A.T.	Centralina	Regolatore	Motorino avviamento
400 RD (76/79)	X	X	X	X	X	17.2331 107	X
400 XS (77/82)	X	X	X	X	X	17.2331 107	X
450 WR F (03/06)	X	X	X	X	X	17.9255 118	X
450 WR F (07/10)	X	X	X	X	X	17.9255 118	X
500 RD LC (84/85 - 47X/1GE)	X	X	X	X	X	17.9204 118	X
500 SR (78/82)	X	X	X	X	X	17.2080 106	X
500 XS (75/78)	X	X	X	X	X	17.2331 107	X
500 XT (76/85 - imp. 6 volt)	X	X	X	X	X	17.9040 117 raddrizz. 6V CC	X
500 XT (76/85 - imp. 6 volt)	X	X	X	X	X	17.30405 108 regolatore 6V CA	X
500 XV K/Special/Virago (80/83)	X	X	X	X	X	17.2333 107	X
535 XV Virago/SE (88/96)	X	X	X	00.10551 126	X	17.9250 118	X
535 XV Virago (97/03)	X	X	X	00.10551 126	X	17.5328 109	X
550 XZ R/RJ/RK Vision (82/84)	X	X	X	X	X	17.2333 107	X
600 FZR (89/93)	X	X	X	X	X	17.9204 118	17.8154 145
600 FZR R (94/95)	X	X	X	X	X	17.5349 110 17.2349 110	17.8154 145
600 FZS Fazer/S (98/01)	X	X	X	00.4750 128	X	17.5330 109	X
600 FZS Fazer/S (02/03)	X	X	X	00.4750 128	X	17.5330 109	X
600 FZ6/NS/S2 (04/09)	X	X	X	00.4750 128	X	17.5320 109	17.8157 146
600 FZ6 Fazer/S2/ABS (04/09)	X	X	X	00.4750 128	X	17.5320 109	17.8157 146
600 FZ6 R (09/10)	X	X	X	X	X	17.5310 109	X
600 SRX (86/87)	X	X	X	X	X	17.9204 118	X
600 TT N (85/88)/TT W (89/92) (impianto 6 Volt)	X	X	X	X	X	17.9040 117 raddrizz. 6V CC	X
600 TT N (85/88)/TT W (89/92) (impianto 6 Volt)	X	X	X	X	X	17.30405 108 regolatore 6V CA	X
600 TT K (93/96)	X	X	X	X	X	17.9204 118	X
600 TT R (98/02)	X	X	X	X	X	17.9204 118	X
600 TT E (94/01)	X	X	X	00.10551 126	X	17.9204 118	17.8156 145
600 TT RE (04/>)	X	X	X	00.10551 126	X	17.9204 118	17.8156 145
600 XJ S Diversion (92/95)	X	16.3047 96	X	X	X	17.9204 118	X
600 XJ N (95)	X	16.3047 96	X	X	X	17.9204 118	X
600 XJ S Diversion (96/02)	X	X	X	X	X	17.5230 108	X
600 XJ N (96/02)	X	X	X	X	X	16.83801 103	X
600 XJ6-F Diversion (10)	X	X	X	X	X	17.5310 109	X
600 XJ6-N (09/10)	X	X	X	X	X	17.5310 109	X
600 XJ6-S Diversion (09/10)	X	X	X	X	X	17.5310 109	X
600 XT (84/96)	X	X	X	X	X	17.5322 109	X
600 XT (87/90)	X	X	X	X	X	17.9204 118	X
600 XT E (90/02)	X	X	X	00.10551 126	X	17.9204 118	17.8156 145
600 XT K (91/93)	X	X	X	X	X	17.9204 118	X
600 XT Z Ténéré (83/85)	X	X	X	X	X	17.5322 109	X
600 XT Z Ténéré (86/87)	X	X	X	X	X	17.9204 118	X
600 XT Z Ténéré (88/90)	X	X	X	X	X	17.9204 118	17.8156 145
600 YZF ThunderCat (96/02)	X	X	X	00.4750 128	X	17.5349 110 17.2349 110	17.8154 145
600 YZF R6 (99/02)	X	X	X	X	X	17.5349 110 17.2349 110	17.8157 146
600 YZF R6 (03/05)	X	X	X	X	X	17.5310 109	17.8157 146
600 YZF R6 (06/10)	X	X	X	X	X	17.5364 110 17.2364 110	X
650 TX (73/75)	X	X	X	X	X	17.2331 107	X
650 XS-1/XS-2 (70/72)	X	X	X	X	X	17.2331 107	X

Marca, modello, c.c., anno	Volano completo Alternatore	Statore	Rotore	Bobina esterna A.T.	Centralina	Regolatore	Motorino avviamento
650 XS (75/77 - puntine)	X	X	X	X	X	17.2331 107	X
650 XVS DragStar (97)	X	X	X	X	X	17.5349 110 17.2349 110	X
650 XVS DragStar (98/00)	X	X	X	X	X	17.5363 110	X
650 XVS A DragStarClassic (98/00)	X	X	X	X	X	17.2363 110	X
650 XVS DragStar (01/02)	X	X	X	X	X	17.5332 110	X
650 XVS A DragStarClassic (01/10)	X	X	X	X	X	17.5332 110	X
660 MT-03 (05/09)	X	X	X	00.10551 126	X	17.5364 110 17.2364 110	17.8156 145
660 SZR (95/97)	X	X	X	00.10551 126	X	17.5349 110 17.2349 110	17.8156 145
660 XT R/X (04/10)	X	X	X	00.10551 126	X	17.5310 109	17.8156 145
660 XT Z Ténéré (91)	X	X	X	00.10551 126	X	17.9204 118	17.8156 145
660 XT Z Ténéré (92/93)	X	X	X	00.10551 126	X	17.2080 106	17.8156 145
660 XT Z Ténéré (94/96)	X	X	X	00.10551 126	X	17.5349 110 17.2349 110	17.8156 145
660 XT Z Ténéré (08/10)	X	X	X	00.10551 126	X	17.5364 110 17.2364 110	17.8156 145
750 FZ (85/92) - 750 FZR R (87/89)	X	X	X	X	X	17.10016 104	X
750 FZX (86/88)	X	X	X	X	X	17.10016 104	X
750 XS/SE/2D (76/80)	X	X	X	X	X	17.2346 108	X
750 XT Z SuperTénéré (89/92)	X	X	X	00.4750 128	X	17.9204 118	X
750 XT Z SuperTénéré (89/92) (regolatore modificato)	X	X	X	00.4750 128	X	17.2080 106 (modifica Yamaha)	X
750 XT Z SuperTénéré (93/94)	X	X	X	00.4750 128	X	17.2080 106	X
750 XT Z SuperTénéré (95)	X	X	X	00.4750 128	X	17.5330 109	X
750 XV Virago/Midnight (81/83)	X	16.3052 97	X	X	X	17.2333 107	17.81108 142
750 XV Virago (84/85)	X	16.3052 97	X	00.10551 126	X	17.9250 118	17.81108 142
750 XV Virago (86/97)	X	16.3051 96	X	00.10551 126	X	17.9250 118	17.8152 145
750 YZF R/SP (93/98)	X	X	X	00.4750 128	X	17.10016 104	X
750 YZF R7 (OW02 - 99/00)	X	X	X	X	X	17.5332 110	X
850 TDM (91/92)	X	X	X	00.4750 128	X	17.9204 118	X
850 TDM (93/95)	X	X	X	00.4750 128	X	17.5330 109	X
850 TDM (96/01)	X	X	X	00.10551 126	X	17.5349 110 17.2349 110	X
850 TRX (96/97)	X	X	X	X	X	17.5330 109	X
850 XS/SE (80/81)	X	X	X	X	X	17.2346 108	X
900 TDM (02/09)	X	X	X	00.10551 126	X	X	X
900 XJ S Diversion (95/02)	X	X	X	00.4750 128	X	X	X
920 XV R (81/82 - H/J)	X	16.3052 97	X	X	X	17.2080 106	17.81108 142
920 XV Virago (82/83 - J/K/MK)	X	16.3052 97	X	X	X	17.2333 107	17.81108 142
1000 FZR Genesis (87/88)	X	X	X	X	X	17.10016 104	X
1000 FZR Ex-Up (89/95)	X	X	X	X	X	17.10016 104	X
1000 FZS Fazer (01/05)	X	X	X	00.4750 128	X	17.5332 110	X
1000 GTS/A (93/94)	X	X	X	00.4750 128	X	17.10016 104	X
1000 XV TR1 (81/82 - 5A8)	X	16.3052 97	X	X	X	17.2080 106	17.81108 142
1000 XV Virago/Midnight (82/83)	X	16.3052 97	X	X	X	17.2333 107	17.81108 142
1000 XV Virago (84/85)	X	16.3052 97	X	00.10551 126	X	17.9250 118	17.8152 145
1000 XV Virago SE (86/88)	X	16.3051 96	X	00.10551 126	X	17.9250 118	17.8152 145
1000 YZF R ThunderAce (96/00)	X	X	X	00.4750 128	X	17.10016 104	X
1000 YZF R1 (98/01)	X	X	X	00.4750 128	X	17.5349 110 17.2349 110	X
1100 FJ (83/85)	X	X	X	X	X	17.10016 104	17.81109 142

Marca, modello, c.c., anno	Volano completo Alternatore	Statore	Rotore	Bobina esterna A.T.	Centralina	Regolatore	Motorino avviamento
1100 BT Bull Dog (02/06)	×	×	×	×	×	17.5363 110 17.2363 110	×
1100 XS (78/83)	×	×	×	×	×	17.2346 108	×
1100 XV Virago (86/96)	×	16.3051 96	×	00.10551 126	×	17.9250 118	17.8152 145
1100 XV Virago (97/99)	×	16.3051 96	×	00.10551 126	×	×	17.8152 145
1100 XVS DragStar (99/02)	×	×	×	00.10551 126	×	17.5363 110 17.2363 110	17.81110 143
1100 XVS A DragStarClassic (00/02)	×	×	×	00.10551 126	×	17.5363 110 17.2363 110	17.81110 143
1100 XVS A DragStarClassic (03/09)	×	×	×	00.10551 126	×	17.5364 110 17.2364 110	17.81110 143
1200 FJ/A (86/92)	×	×	×	×	×	17.10016 104	17.81109 142
1200 V-Max (86/95)	×	×	×	×	×	17.9250 118	×
1200 XJR (95/98)	×	×	×	×	×	17.10016 104	17.81109 142
1300 FJR (01/05)	×	×	×	00.4750 128	×	×	×
1300 FJR A ABS/AS (06/10)	×	×	×	00.4750 128	×	×	×
1300 XVS A MidnightStar (07/08)	×	×	×	00.10551 126	×	×	×
1300 XJR/SP (99/09)	×	×	×	×	×	17.10016 104	17.81109 142
1300 XVZ RoyalStar (96/00)	×	×	×	×	×	17.5330 109	×
1300 XVZ RoyalStarVenture (00/10)	×	×	×	×	×	17.5364 110 17.2364 110	×
1600 XVS A WildStar (99/02)	×	×	×	×	×	17.5363 110 17.2363 110	×

YAMAHA ATV

125 YFA Breeze/1S (02/04)	×	×	×	32.7611 131	×	×	×
125 YFM Grizzly/Hunter (04/10)	×	×	×	32.7611 131	×	17.2365 108	×
250 YFM Bear Tracker (01/04)	×	×	×	32.7611 131	×	17.2365 108	×
250 YFM Bruin (05/06)	×	×	×	32.7611 131	×	17.2365 108	×
250 YFM Big Bear (07/09)	×	×	×	32.7611 131	×	17.2365 108	×
250 YFM Raptor (08/09)	×	×	×	32.7611 131	×	17.2365 108	×
350 YFM Bruin/4WD/Hunter (04/06)	×	×	×	×	×	17.2365 108	17.8154 145
350 YFM Grizzly/Hunter (07/10)	×	×	×	×	×	17.2365 108	17.8154 145
350 YFM Wolverine (06/09)	×	×	×	×	×	17.2365 108	17.8154 145
350 YFM S Warrior (04)	×	×	×	32.7611 131	×	17.2365 108	×
350 YFM R Raptor (04/09)	×	×	×	32.7611 131	×	17.2365 108	×
400 YFM Big Bear/4X4 (02/10)	×	×	×	×	×	17.2365 108	×
400 YFM Kodiak (00/06)	×	×	×	32.7611 131	×	17.2365 108	×
400 YFM Grizzly/Hunter (07/08)	×	×	×	32.7611 131	×	17.2365 108	×
450 YFM Kodiak (03/06)	×	×	×	32.7611 131	×	17.2365 108	×
450 YFM Grizzly/Hunter (07/10)	×	×	×	32.7611 131	×	17.2365 108	×
450 YFM Wolverine (06/10)	×	×	×	32.7611 131	×	17.2365 108	×
450 YFZ R (09/10)	×	×	×	×	×	17.5363 110	×
450 YXR Rhino (06/09)	×	×	×	×	×	17.2363 110	×
600 YFM Grizzly (99/01)	×	×	×	32.7611 131	×	17.2365 108	×
660 YFM Grizzly/Hunter (02/08)	×	×	×	32.7611 131	×	17.5363 110 17.2363 110	×
660 YFM Raptor (01/05)	×	×	×	32.7611 131	×	17.2365 108	17.8156 145
660 YFM RS (04)	×	×	×	32.7611 131	×	17.2365 108	17.8156 145
660 YXR Rhino (04/07)	×	×	×	×	×	17.5363 110 17.2363 110	×
700 YFM Grizzly/Hunter (07)	×	×	×	00.10551 126	×	×	×
700 YFM Raptor (06/10)	×	×	×	00.10551 126	×	17.5363 110 17.2363 110	×

Volani e statori motocicli 50/125 motori Minarelli/Derbi/Cagiva

MOTORE DERBI 50 S/AVV.TO ELETTRICO (IMPIANTO LEONELLI)

16.3584 volano completo Leonelli 4 poli - c/piastra - 12V/80W - rotore Ø 103 cono 15,5 - rotazione sx

Di primo equipaggiamento su:

Derbi 50 Bultaco Lobito (98/01 - impianto Leonelli)
50 Senda R/SM/DRD/X-Trem/R Racer (99/03 - impianto Leonelli)

Rif. orig.: 00H03307011/03701



MOTORE DERBI 50 S/AVV.TO ELETTRICO (IMPIANTI DUCATI/KOKUSAN)

16.8513 volano completo Kokusan 12V/85W - rotore Ø 103 cono 15,5 - rotazione sx - piastra Ø 94 (fig. 1+2)

16.8013 statore Kokusan 6 poli c/piastra Ø 94 (fig. 2)

Di primo equipaggiamento su:

Aprilia RX 50 (06/10) • SX 50 (06/10)

Derbi 50 Bultaco Lobito (98/01 - impianto Ducati) • Senda 50 L (93/97)


Senda 50 R (95/98) • 50 Senda R/SM/DRD/X-Trem/R Racer (97/03 - impianto Ducati)

50 Senda Black Edition (03) • 50 Senda SM/R DRD Racing LTD/E2 (04/08)

50 Senda SM/R X-Trem Euro 2 (04) • 50 Senda SM DRD Edition Black (05)

50 Senda R X-Trem/E2 (05/10) • 50 Senda SM/R X-Race/E2 (05/10) • Senda 50 Hyp DRD Evo EU2 (08/09)

Rif. Derbi: 00H03311011/00701 • Rif. Aprilia/Derbi: 82829R • Rif. Ducati: 310843



MOTORE DERBI/PIAGGIO 50 6 MARCE C/AVV.TO ELETTRICO (IMPIANTI DUCATI/KOKUSAN)

16.8536 volano completo Kokusan 12V/85W - rotore Ø 103 - c/corona cono 15,5 - rotazione sx - piastra Ø 94 (fig. 1+2)

16.8036 statore Kokusan 6 poli c/piastra Ø 94 (fig. 2)

Di primo equipaggiamento su:

Aprilia RS 50 (06/10 - mot. Derbi)


Derbi Senda 50 R/SM DRD Pro E2 (05/09 - c/avv.to elettrico)

Senda 50 Hyp DRD Evo Limited Ed. (08) • GPR 50 Nude/Nude Sport (06/07)

GPR 50 Racing E2 (06/07) • GPR 50 Replica E2/R EU2 (06/09)

GPR 50 Nude Tuning (06/09) • GPR 50 R EU2 (08/09)

Rif. Aprilia/Derbi: 847065/82852R • Rif. Ducati: 310860



MOTORE MINARELLI 50 AM345/AM6 S/AVV.TO ELETTRICO (IMPIANTO DUCATI)

31.1013 volano Ducati 6 poli 100W - rotore Ø 103 cono 15,8 - piastra Ø 94 - rotazione sx (antioraria) max 12.000 giri (fig. 1+2)

31.96849 statore Ducati 6 poli c/piastra (fig. 2)

Di primo equipaggiamento su:

Aprilia AF1 50 (s/avv. el. - solo volano completo)

50 ET/Tuareg (s/avv. el. - solo volano completo) • 50 Red Rose (s/avv. el. - solo volano completo)

RX 50 (89/90 - s./avv. el.) • RX 50 (91/94 - 3/5 marce) • RX 50 Enduro/Racing (95/06) • MX 50 Motard (02/05)

HM CRE 50 Six/Baya/Derapage (95/02)

Malaguti XTM 50 (03/06) • XSM 50 (03/06) • Fifty 50 Full LX/Top/Up • 50 JX/MRX • 50 MGX/MFX/MLX (solo volano completo)

MBK X-Limit 50 Enduro/Motard (03/06) • **Peugeot** XPS 50 T (03/06)

Rieju 50 MRX/Pro (00/05) • 50 RR/Spike/Sport (98/05) • 50 SMX (05) • **Yamaha** DT 50 R/SM (03/06)

Rif. Aprilia: AP8212564 (8222079/8222059/8222084/8212475/8212476/8212258/8206533/8206368)

Rif. Ducati: 31101310 (ex 310812/311012 - sostituisce 31091104/310912/310852) • Rif. Malaguti: 78202200 • Rif. MBK/Yamaha: 1D4H554000

MOTORE MINARELLI 50 AM345 C/MOTORINO AVV.TO EFEL (IMPIANTO DUCATI)

31.0820 volano Ducati 6 poli 90W - rotore Ø 103 - c/corona - c/piastra cono 15,8 - piastra Ø 94 - rotazione sx (fig. 1+2)

31.96469 statore Ducati 6 poli s/piastra (fig. 2)

Di primo equipaggiamento su:

Aprilia AF1 50 (87 - solo volano completo) • AF1 50 Project 108 (88)

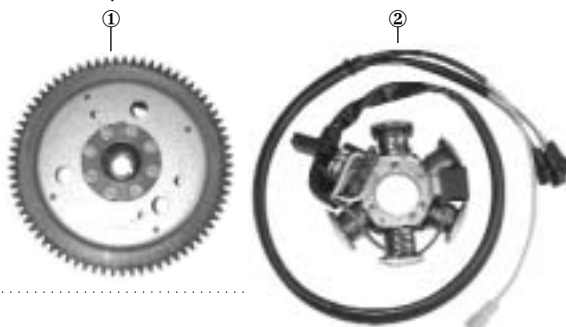
AF1 50 Replica/Sintesi (89) • AF1 50 Europa/Futura (90)

Red Rose 50 (89/92) • RX 50 (89/90 - c/avv. el.)

Tuareg 50/Rally/Wind (88/92)

Rif. orig.: AP8212710 (8212221/8212257/8212478/8212251/8222075/8222081)

Rif. Ducati: 31082000 (sostituisce 310920/311020/310850)



MOTORE MINARELLI 50 AM345 C/MOTORINO AVV.TO MITSUBA (IMPIANTO DUCATI)

31.1027 volano Ducati 6 poli 100W - rotore Ø 103 - c/corona
cono 15,8 - piastra Ø 94 - rotazione sx max 12.000 giri (fig. 1+2)

31.96849 statore Ducati 6 poli c/piastra (fig. 2)

Di primo equipaggiamento su:

Aprilia AF1 50 Europa/Futura (91/92) • Classic 50 (92/99)


Pegaso 50 (92/94) • RS 50 (93/98 - 3/5 marce)

Malaguti Fifty 50 Evolution (90/93)

Rif. Aprilia: AP8212565 (8206532/8222262/8212479/8212519)

Rif. Ducati: 31102701 (ex 310825/311025)

Rif. Malaguti: 02402800

**MOTORE MINARELLI 50 AM6 C/AVV.TO ELETTRICO (IMPIANTO DUCATI)**

31.1028 volano Ducati 6 poli 100W - rotore Ø 103 - c/corona
cono 15,8 - piastra Ø 94 - rotazione sx (antioraria) max 12.000 giri (fig. 1+2)

31.96849 statore Ducati 6 poli c/piastra (fig. 2)

Di primo equipaggiamento su:

Aprilia RS 50 (95/05 - 6 marce) • Tuono 50 (03/05)


HM CRE 50 Baya/Derapage (03/05)

Malaguti CNK 50 Drakon (05/>)

Peugeot 50 XPS-SM/XR6-E (03/06)

Rieju 50 RS2 Matrix/Pro (03/05) • 50 RS2 Naked (05) • 50 SMX (01/04) • 50 SMX Pro (05)

Rif. Aprilia: AP8206625 • Rif. Ducati: 31102801 (ex 311026) • Rif. Malaguti: 78202706

**MOTORE CAGIVA 125 2T EURO 2/EURO 3 (IMPIANTO DUCATI)**

31.1465 volano Ducati 12 poli - trifase - s/pick-up - c/piastra


Di primo equipaggiamento su:

Cagiva Mito 125 EU2/EU3 (06/09) • Mito 125 SP 525 (08/10)

Raptor 125 EU2/EU3 (06/10)

Rif. Cagiva: 8000A6654

Rif. Ducati: 31146520

**Volani e statori scooter motori Aprilia/CF Moto/Minarelli/
F. Morini/Rotax/Suzuki/Yamaha****MOTORE APRILIA 50 DITECH (IMPIANTO DUCATI)**

31.14502 statore Ducati completo 12 poli c/pick-up - a 2 cavi - 140W (fig. 2)

31.14501 rotore Ducati - rotazione dx - Ø 103,85 - cono 16,35 (fig. 1)


Di primo equipaggiamento su:

Aprilia SR 50 Ditech/Euro 2 (00/04) • SR 50 New Ditech (04/06)

SR 50 R Factory (04/06 - mot. Aprilia) • Scarabeo 50 Ditech (01/06)

Rif. Aprilia: AP2RBA000075 • AP5RSR000228

Rif. Ducati: 311450 (volano)

**MOTORE MINARELLI 50 2T (IMPIANTO DUCATI)**

31.96869 statore Ducati 6 poli c/piastra - Ø 118 - c/pick-up interno (ex 31.96791)

Di primo equipaggiamento su:

Aprilia Scarabeo 50 (93/97 - c/imp. Ducati)

Rif. Aprilia: AP8212701 (volano)

Rif. Ducati: 311063 (volano)




MOTORE MINARELLI 50 2T (IMPIANTO DUCATI)

- 31.96844** volano Ducati 6 poli c/piastra Ø 103 - 100W
rotazione dx - piastra Ø 118 - cono 15 (ex 31.1062) (fig. 1+2)
- 31.96744** statore Ducati c/piastra - c/pick-up interno (ex 31.96790) (fig. 2)

Di primo equipaggiamento su:

Beta Tempo • Quadra • Chrono • Ark/LC (</01)
Malaguti F10 50 (94/02) • F12 50 (</01) • F15 50 (</01)
Ciak 50/TD (</02) • Centro 50/SL/Cat. (94/00 - c/imp. Ducati) • Yesterday 50
Rieju 50 First/F10 • 50 Windy

Rif. Beta: 310325000 • Rif. Malaguti: 78201800

**MOTORE MINARELLI 50 2T EURO 2/2.3 (IMPIANTO DUCATI CBC)**

- 31.142012** statore Ducati 12 poli c/piastra Ø 118 - 140W - c/pick-up esterno (fig. 2)
- 31.142011** rotore Ducati Ø 103 a 2 tacche - cono 15 - rotazione dx (fig. 1)


Impianto "blu" e impianto "verde" sistema "CBC" Euro 2

Euro 2.3 di primo equipaggiamento su:

Malaguti F10 50 RST Euro 2.3 (03/05) • F12 50 RST/LC/Euro 2/2.3 (02/05)
F15 50 Euro 2/RST Euro 2.3 (02/04) • Ciak 50 Euro 2.3 (03/05)

Rif. Malaguti (volano): 78202100

Rif. Ducati: 142010 (rotore)

**MOTORE MINARELLI 50 2T EURO 2 (IMPIANTO DUCATI)**


- 31.142012** statore Ducati 12 poli c/piastra Ø 118 - 140W - c/pick-up esterno (fig. 2)
- 31.141441** rotore Ducati Ø 103 a 1 tacca - cono 15 - rotazione dx (fig. 1)

Impianto "rosso" di primo equipaggiamento su:

Malaguti 50 F10 RST Euro 2 (06/07) • 50 F12 Air/LC RST Euro 2 (06/07)
50 F15 LC RST Euro 2 (04/05) • 50 F15 Firefox Air (05/07)
50 F15 Ciak 2t Master Euro 2 (06/10) • 50 Phantom F12 R-LC (07/10)

Rif. Malaguti (volano): 78202600

Rif. Ducati: 141440 (rotore)

**MOTORE MINARELLI/YAMAHA 50 2T (IMPIANTO YAMAHA)**

- 16.3585** volano completo 7 poli c/piastra - rotazione dx
piastra Ø 118 - cono 15 - lung. cablaggi 40 cm. (fig. 1+2)
- 16.35851** volano completo 7 poli c/piastra - rotazione dx
piastra Ø 118 - cono 15 lung. cablaggi 60 cm. (fig. 1+2)
- 16.3085** statore 7 poli c/piastra (cabl. 40 cm.) (fig. 2)
- 16.30851** statore 7 poli c/piastra (cabl. 60 cm.) (fig. 2)
- 16.30857** statore adatt. 7 poli c/piastra (cabl. 80 cm.) (fig. 2)

Adattabile su motore Minarelli/Yamaha 50 2T (c/cilindro orizzontale):

Aprilia SR 50 (94/01) • Scarabeo 50 (93/05 - c/imp. Yamaha) • Rally 50/LC • Gulliver • Area 51 • Sonic 50
Beta Eikon 50

Benelli 491 (</02) • K2 50 • Pepe 50 • Naked (</02)

Italjet Dragster 50

Malaguti F10 50 (92/93) • 50 Centro Base/SL (93/98 - c/imp. Yamaha)

MBK Flipper 50 (</02) • Nitro 50 (</02) • Ovetto 50 (</02) • Evolis • Fizz • Forte • Target • New Sorriso • Booster 100 (solo statore)

Yamaha Why 50 (</02) • Aerox 50 (</02) • Neo's 50 (</02) • Breeze • Axis • CT SS • CR Z • Jog (95/96) • BW'S 100 (solo statore)

Rif. Aprilia: 8206462 • Rif. Malaguti: 78201600 • Rif. MBK/Yamaha: 2JA8555000/3KJ8556000 • 3XGH556000/ADYH555000

MOTORE MINARELLI/YAMAHA 50 2T (IMPIANTO YAMAHA)

- 16.3055** statore 7 poli c/piastra e pick-up esterno - lunghezza cavi 150 cm.

Adattabile su motori Yamaha/Minarelli 50 2t (c/cilindro verticale):

Aprilia SR 50 Air Urban/Viper/Replica (93/96) • Amico 50/LK/LX/GL/Sport (92/98)

MBK Booster 50/Spirit/NG/Rocket/Track/Road (90/02) • Stunt 50 (00/02)

Yamaha BW'S 50/Original/Next Generation/Bump/Spy (95/02) • Slider 50 (00/02)

Rif. MBK/Yamaha.: 4SB-85560-00 • 3ES-85560-01



MOTORE YAMAHA 50 2T EURO 2 (IMPIANTO YAMAHA)**16.3072** statore 12 poli s/piastra - c/pick-up a 2 cavi - c/cavo 40 cm.Adattabile su motori Yamaha 50 2t Euro 2 (c/cilindro orizzontale):**Yamaha** 50 CS Jog R/Euro 2 (02/10) • 50 YH Why Euro 2 (03/10)

50 YN Neo's/R/Euro 2 2T (02/10) • 50 YQ Aerox/L Euro 2 (03/10)

MBK 50 Flipper (03/>) • 50 Mach-G (02/>) • 50 Nitro (03/>) • 50 Ovetto (02/>)

Rif. MBK/Yamaha.: 5BM-H1410-02

**MOTORE YAMAHA 50 2T EURO 2 (IMPIANTO YAMAHA)****16.3073** statore 12 poli s/piastra - c/pick-up a 2 cavi - c/cavo 110 cm.Adattabile su motori Yamaha 50 2t Euro 2 (c/cilindro verticale):**MBK** 50 Booster Naked (03) • 50 Booster Spirit Euro 2 (03)

50 Booster Spirit L (03) • 50 Booster NG (03) • 50 Booster (04)

Yamaha 50 BW'S Naked (03) • 50 BW'S Next Generation/Cat. (03/06)

50 BW'S Original Euro 2 (03) • 50 CW L BW'S (03) • 50 BW'S (04/10)

50 BW'S Naked (04 - 09/10) • 50 CW L BW'S (04)

Rif. MBK/Yamaha.: 5WVH1410000 • 5RHH14100000

**MOTORI MINARELLI/YAMAHA 100 2T (IMPIANTO YAMAHA)****16.3050** statore 7 poli c/piastra - c/pick-up a 2 caviAdattabile su:**Aprilia** Scarabeo 100 2t**Benelli** K2 100**MBK/Yamaha** 100 Nitro/Aerox/Ovetto/Neo's

Rif. Aprilia: AP8510690

Rif. Benelli: R18040111A0

Rif. MBK/Yamaha: 4VP-H5560-01

**MOTORE F. MORINI 50 2T • MOTORE DERBI 50 2T • MOTORE SUZUKI 50 2T (IMPIANTI IDM • KOKUSAN • LEONELLI)****16.3587** volano Leonelli 4 poli s/piastra Ø 103 - rotazione dx - cono 16 - 4 cavi (cavo azzurro di massa)Adattabile su:**Benelli** 491 (03/>) • Naked (03/>)**Cagiva** Cucciolo 50 • Progress 50/LC • 50 City**Derbi** Vamos 50 • Hunter 50 • Paddock 50 • Predator 50/LC • Atlantis 50/LC/100**Italjet** Torpedo 50 2T • Formula 50 • Velocifero 50**Malaguti** Crosser CR1 50**Piaggio** Diesis 100**Rizzato** 50 Byte • 50 Hacker • 50 Skeggia**Suzuki** AP 50 R/T • AH 50 Address • AJ 50 Sepia/ZZ

Rif. Derbi/Cagiva: 00G03301801/01011/02011/03011

Rif. Italjet: 338290125

Rif. Malaguti: 62014200

Rif. Suzuki: 32101-29C03/32102-29C02

**MOTORE SUZUKI 50 2T (IMPIANTO DUCATI)****31.1411** volano Ducati 12 poli - 120W
rotazione dx - Ø 103 - cono 16Di primo equipaggiamento su:**Suzuki** Katana 50/LC (</04) • Zillion 50

Rif. Suzuki: 32100-35E00

Rif. Ducati: 31141100/31141410/31141420




MOTORE SUZUKI 125/150 4T (IMPIANTO KOKUSAN)

- 16.8555** volano completo Kokusan 18 poli trifase - Ø 118
200W - c/pick-up a 2 cavi (fig. 1+2)
statore Ø est. 92,9 - Ø int. 35,3
rotore Ø est. 117,8 - cono 19,7

Di primo equipaggiamento su:
Suzuki AN 125 (96/>)
UE 125/150

Rif. orig.: 32101/102 • 20E20

MOTORE APRILIA 125/200 4T CARBURATORE (IMPIANTO KOKUSAN)
MOTORE F. MORINI 400


- 16.8543** volano completo Kokusan 220 W - Ø 112,2 - cono 21,5
18 poli trifase (fig. 1+2)

- 16.8043** statore Kokusan 18 poli - c/pick-up a 1 cavo
Ø est. 94,8 - Ø int. 34,9 (fig. 2)

Di primo equipaggiamento su:
Aprilia Scarabeo 125/200 Light (07/09 - carb.)

Adattabile su:
Benelli Velvet 400 (solo statore) • **Malaguti** Madison 400 (solo statore)

Rif. Aprilia: AP2RBA000722 • AP2RBA000723



MOTORE APRILIA 125/200 4T INIEZIONE (IMPIANTO KOKUSAN)

- 16.8575** volano completo Kokusan 18 poli trifase - c/pick-up a 2 cavi
statore Ø est. 94,7 - Ø int. 34,9
rotore Ø 112,4 - cono est. 22 mm.

Di primo equipaggiamento su:
Aprilia 125/150 Scarabeo Light IE (09/10 - iniezione)

Rif. orig.: JC32100X05300



MOTORE ROTAX 125/150/200 4T (IMPIANTO DENSO)

- 16.3068** statore 18 poli trifase completo - Ø est. 93 - Ø int. 34,8
c/pick-up a 2 cavi

Adattabile su:
Aprilia Leonardo 125/150/ST (96/04)
Scarabeo 125/150/200/GT (99/04 - mot. Rotax)

Rif. orig.: AP0684300 (volano completo)



MOTORE CF MOTO 125/150 4T INIEZIONE (IMPIANTO DUCATI)


- 35.19022** statore Ducati 18 poli trifase - Ø est. 94,8 - Ø int. 35
completo - c/pick-up a 2 cavi (fig. 1)

- 35.19021** rotore Ducati - Ø 112 - cono est. 19,5 mm. (fig. 2)

Di primo equipaggiamento su:
CF Moto 125/150 E-Charm (iniezione)
125/150 Glory (iniezione)
Malaguti Centro 125/160/SL ie (07/10)
Blog 125/160 ie (09/10)
WT Motors 125/150 Atene (iniezione)

Rif. Malaguti: 65051000/6505900

Rif. Ducati: 35190021/35190022



MOTORE YAMAHA 125 4T (IMPIANTO YAMAHA)**16.3060** statore trifase 11 poli - c/bobina alimentazione - c/pick-up a 2 caviAdattabile su:**MBK** XC 125 Flame/Flame T/K Flame R (95/03)**Yamaha** XC 125 Cignus/Cignus T/K Cignus R (95/03)*Rif. orig.: 4CW-H5510-00***MOTORI YAMAHA/MINARELLI 125/150/180 4T (IMPIANTI YAMAHA/DUCATI)****16.3061** statore trifase 16 poli - c/bobina alimentazione - c/pick-up a 2 caviAdattabile su:**Benelli** Velvet 125/150 (99/07)**Italjet** Millenium 125/150 (00/02) • Jupiter 125/150**Malaguti** Madison 125/150 (99/05) • F12 Max 125**Yamaha/MBK** Majesty/Skyliner 125/150/180 • Teo's/Doodo 125/150 • Maxster/Thunder 125/150*Rif. Yamaha/MBK: 5DS-85510-00***MOTORI YAMAHA 250 4T (IMPIANTO MITSUBISHI)****16.3069** statore 18 poli trifase completo - c/pick-up a 2 cavi - Ø est. 93 mm. - Ø int. 35 mm.Adattabile su:**Aprilia** Leonardo 250/ST (99/01)**Benelli** Velvet 250/Touring (99/03)**Malaguti** Madison S 250 (99/03)**Yamaha** Majesty 250 (96/98) • Majesty 250 DX (98/00)*Rif. Aprilia: AP8122629**Rif. Benelli: R18040691A0**Rif. Malaguti: 98200100 • Rif. Mitsubishi: F4T252**Rif. Yamaha: 4HC814100100***MOTORI YAMAHA 250 4T (IMPIANTO MITSUBISHI)****16.3059** statore 18 poli trifase completo - c/pick-up a 2 cavi - Ø est. 104 mm. - Ø int. 42 mm.Adattabile su:**MBK** Skyliner 250**Yamaha** Majesty 250 (00/06)*Rif. MBK/Yamaha: 5GM-81410-00**Rif. Mitsubishi: F4T370***MOTORI YAMAHA 500 4T CARBURATORE (IMPIANTO MITSUBISHI)****16.3070** statore 18 poli trifase completo - c/pick-up a 2 caviAdattabile su:**Yamaha** XP 500 T-Max (01/03)*Rif. Mitsubishi: F4T373**Rif. Yamaha: 5GJ-81410-01***MOTORI YAMAHA 500 4T INIEZIONE (IMPIANTO MITSUBISHI)****16.3071** statore 18 poli trifase completo - c/pick-up a 2 caviAdattabile su:**Yamaha** XP 500 T-Max (04/07)*Rif. Mitsubishi: F4T383**Rif. Yamaha: 5VU-81410-02*

Volani e statori scooter motori Kymco/Sym


MOTORE KYMCO 50 2T

- 16.3562** volano completo 8 poli Ø 108,3 - cono 13,8 - rotazione dx (fig. 1+2)
16.3062 statore 8 poli - Ø est. 88 - Ø int. 29 - c/pick-up a 1 cavo (fig. 2)

Adattabile su:

Kymco People 50/50 S 2T (99/10)

Rif. orig.: 31110-KEB7-900/00103528 • 31120-KFA6-900/00103300



MOTORI KYMCO 125/150 4T - ARIA

- 16.3563** volano completo 8 poli Ø 110,9 - cono 19 - rotazione dx (fig. 1+2)
16.3063 statore 8 poli - Ø est. 88 - Ø int. 29 - c/pick-up a 1 cavo (fig. 2)


Adattabili su:

Kymco People 125/150/Euro 2/Euro 3 (99/10)

Malaguti Ciak 125/150/Master/RST/Euro 2 (99/05)

Rif. Kymco: 31120-KHB4-90A/00123300 • 31110-KDU-900/00128171

Rif. Malaguti: 5820500/400



MOTORI KYMCO 125/150 4T - ARIA

- 16.3564** volano completo 8 poli Ø 110,9 - cono 19 - rotazione dx (fig. 1+2)
16.3064 statore 8 poli - Ø est. 88 - Ø int. 29 - c/pick-up a 1 cavo (fig. 2)

Adattabile su:

Kymco Movie 125/150/XL/Euro 2 (98/06)

Vivio 125/150 • Agility 125/Euro 2/Euro 3 (05/09 - ruote 12")

Rif. orig.: 31110-KDU-900/00128171 • 31120-KDU-900/00128172



MOTORI KYMCO 125/150 4T - LIQUIDO • SYM 150 4T

- 16.3056** statore trifase 11 poli - c/pick-up - c/2 bobine alimentazione

Adattabile su:

Betamotor Eikon 125/150

Kymco Heroism 125/150 (95/00) • Dink 125/150/LX/Classic/Euro 2 (97/07)

Gran Dink 125/150/Euro 2 (01/07) • Bet&Win 125/150/Euro 2 (00/07)

Malaguti F18 Warrior 125/150 • **Sym** Superduke 150

Rif. Kymco: 00128947/00129747 • 31120-KBE-9000/31120-KAF-900

Rif. Malaguti: 00128947 • Rif. Sym: 31120-H01-000



MOTORI KYMCO 125/200 4T CARBURATORE - LIQUIDO

- 16.3057** statore trifase 11 poli - c/pick-up - s/bobina alimentazione

Adattabile su:

Kymco Dink 125 Euro 3 (06/10 - carb.) • Dink 200 Classic/Euro 2 (04/07 - carb.)

Gran Dink 125 Euro 3/S (08/09)

Rif. orig.: 00128039 • 31120-KKC2-81A



MOTORI KYMCO 125/200 4T CARBURATORE - ARIA

- 16.3053** statore 12 poli completo - Ø est. 88,5 - Ø int. 29 - c/pick-up a 1 cavo

Adattabile su:

Kymco 125 People S (05/07) • 125 People S DD Euro 3 (07/10)

200 People S (05/08 - Carb.)

Malaguti 125 Ciak Master Euro 3 (06/09) • 200 Ciak Master Euro 2 (06/08)

Rif. Kymco: 00128184 • 31120-LCD3-E0B

Rif. Malaguti: 58200700



MOTORI KYMCO 250 4T CARBURATORE

16.3065 statore trifase 18 poli - Ø est. 91,8
Ø int. 34,7 - c/pick-up a 2 cavi

Di primo equipaggiamento su:

Kymco Gran Dink 250 (01/09)
People 250 LC (03/07)

16.3066 statore trifase 18 poli - Ø est. 91,8
Ø int. 34,7 - c/pick-up a 2 cavi

Di primo equipaggiamento su:

Daelim S2 250
Kymco Bet&Win 250/Euro 2 (00/07)
Yup 250 • People S 250 (05/07 - carb.)
X-Citing 250 (05/07 - carb.)

16.3058 statore trifase 18 poli - Ø est. 91,8
Ø int. 34,7 - c/pick-up a 2 cavi

Adattabile su:

Daelim S2 250
Kymco Gran Dink 250 • Bet&Win 250
People 250/S (carb.) • Yup 250
X-Citing 250 (05/07 - carb.)



Rif. Kymco: 00128937 • 31120-KKC4-90A • 00128544 • 31120-KHE7-90A • 00169320 • 31120-LDH1-E00 • 00169149 • 31120-LDB2-E00
Rif. Daelim: 31120-SZ1-900

MOTORE SYM 125/150 4T (IMPIANTO KOKUSAN - GY6)


16.8557 volano Kokusan 6 poli - Ø 111 - 100W - cono 19 (fig. 1+2)

16.8057 statore Kokusan 6 poli - Ø est. 88 - Ø int. 29 - c/pick-up a 1 cavo (fig. 2)

Di primo equipaggiamento su:

Sym 125 Superduke • 125/150 Attila • 125 Megalo
125 Fiddle II (08/09) • 125 Symple (07/08)
125 Symphony/DD (09/10)

Rif. orig.: 31100-M92-000 • 31100-GY6-000



MOTORI SYM 125/150 4T

16.3054 statore completo 8 poli - Ø est. 88 - Ø int. 29 - c/bobina alimentazione - c/pick-up a 1 cavo

Adattabile su:

Sym New Duke 125 (00/02) • Euro MX 125/150/EU2 (02/05)
Shark 125/150 (99/02)

Rif. orig.: 31120-H3A-010



MOTORI SYM 125/150/200 4T CARBURATORE

16.3067 statore trifase 11 poli - c/pick-up a 2 cavi - c/2 bobine alimentazione

Adattabile su:

Adiva 125 AD Euro 3/LE/AR (09/10)
Laverda 125/150/200 Phoenix
Peugeot LXR 125
Sym GTS 125/200 Joymax/Voyager (06/08) • Joyride 125/150/Euro 3 (01/09)
125 Joyride Evo (09/10) • HD 125/Evo/Euro 3 (03/10)
200 Joyride/Euro 2 (03/06 - carb.) • 200 HD/Evo/Euro 2 (03/06 - carb.)

Rif. Laverda: 8900719

Rif. Sym: 31120-H9A-001



Volani e statori scooter e moto 50/125/150/250 motori Honda/Peugeot

MOTORI HONDA 50 2T (IMPIANTO DUCATI)

31.96828 statore Ducati 12 poli completo - Ø est. 84 - Ø int. 30 - c/pick-up

Di primo equipaggiamento su:

Honda Sky 50/De Luxe/50th (97/>)

Rif. Ducati: 311412 (volano)

Rif. Honda: 31120-GCG-930 (statore)




MOTORE HONDA 125/150 4T (IMPIANTO MITSUBA)

- 16.3090** statore Mitsuba trifase 18 poli - Ø est. 94,6 - Ø int. 34,9 - s/pick-up (fig. 1)
16.3290 pick-up completo 2 cavi c/connettore (fig. 2)

Di primo equipaggiamento su:
Honda Chiocciola@ 125/150 (no modello stop&go - 00/07)
 Dylan 125/150 (02/05) • SH 125/150 (01/04)

Rif. orig.: 31120-KGF-912 (statore) • 30300-KGF-910 (pick-up)



MOTORE HONDA 125/150 4T INIEZIONE (IMPIANTO MITSUBA)

- 16.3095** statore Mitsuba trifase 18 poli - Ø est. 94,6 - Ø int. 34,9 - s/pick-up (fig. 2)
16.3494 rotore Mitsuba Ø 112 mm. - cono 21,5 (fig. 1)

Di primo equipaggiamento su:
Honda SH 125/150 Iniezione (05/10) • PS 125/150 i (06/10)

Rif. orig.: 31120-KTF-640 (statore) • 31110-KRJ-901 (rotore)




MOTORE HONDA 125/150 4T INIEZIONE (IMPIANTO MITSUBA)

- 16.3097** statore Mitsuba trifase 18 poli - Ø est. 94,6 - Ø int. 34,9 - s/pick-up (fig. 2)
16.3494 rotore Mitsuba Ø 112 mm. - cono 21,5 (fig. 1)

Di primo equipaggiamento su:
Honda S-Wing 125/150 (07/10)

Rif. orig.: 31120-KRJ-791 (statore) • 31110-KRJ-901 (rotore)



MOTORI HONDA 125 4T (IMPIANTO MITSUBA)

- 16.3593** volano Mitsuba 18 poli trifase - 260W - s/pick-up
 rotore Ø est. 112,2
 statore Ø est. 94,7 - Ø int. 34,8

Di primo equipaggiamento su:
Honda XLV 125 Varadero • VT 125 Shadow

Rif. orig. (statore): 31120-KPC-640/D21/D51 • 31120-KGB-G11/D11

Rif. orig. (rotore): 31110-KPC-D21/D51 • 31110-KGB-611



MOTORE HONDA 250 4T CARBURATORE (IMPIANTO MITSUBA)


- 16.3596** volano Mitsuba GF8 - 290W - trifase 18 poli - Ø 111,3 - s/pick-up (fig. 1+2)
16.3096 statore Mitsuba 18 poli - Ø est. 92 - Ø int. 34,7 - s/pick-up (fig. 1)

Di primo equipaggiamento su:
Honda 250 Foresight • 250 Jazz (no ABS)
Piaggio X9 250 (00/03 - mot. Honda)
Peugeot SV 250

Rif. Honda: 31120-KFG-008 • 31110-KFG-008

Rif. Peugeot: 755008 • 755009

Rif. Piaggio: 496264 • 496263



MOTORI PEUGEOT 50 2T (IMPIANTO KOKUSAN)

- 16.8517** volano Kokusan completo 6 poli - 90W - rotazione dx - Ø 103,6 - cono 15,8

Di primo equipaggiamento su:
Peugeot 50 Ludix 10 One/2 (04/10) • 50 Ludix 10 Trand/Snake (04/10)
 50 Ludix 10 SP Blaster (05/09) • 50 Ludix 14 Classic/Elegant/2 (04/10)
 50 Blaster/RS12 (09/10)

Rif. orig.: 768349 (760346)




MOTORE PEUGEOT 50/100 2T (IMPIANTO MITSUBA)

- 16.3537** volano completo Mitsuba 6 poli "GF-4" - Ø 108 - 90W (fig. 1+2)
16.3037 statore Mitsuba 6 poli completo - c/pick-up (fig. 2)
16.30371 statore adattabile 6 poli completo - c/pick-up (fig. 2)

Di primo equipaggiamento su:

Peugeot SV 50/100 • Buxy 50 • Zenith 50 • Squab 50 • Speedake 50
 Trekker 50 • Vivacity 50/Cat. (s/antif. elettronico) • Looxor 50 • Speedfight 50 Air/LC (97/98)
 X-Race 50 • Speedfight 50 Air Cat. (99 - s/antifurto elettronico) • Metal X50 • 50 TRK2 (04/09)
 X-Fight 50 Air (s/antifurto elettr.) • 50 Speedfight 2 Air/LC (05/09) • 50 Speedfight 3 (08/09)
 50 Jet C-Tech (08/09) • Speedfight 100 (s/antifurto elettr.) • Trekker 100

Rif. orig.: 729957 • 724163



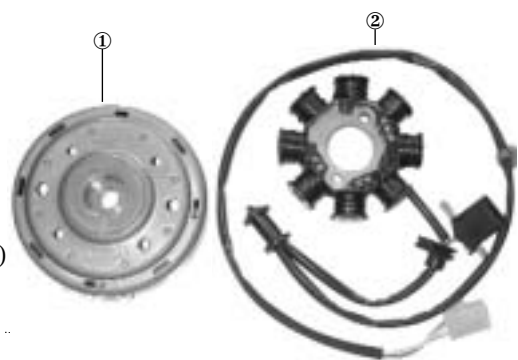
MOTORE PEUGEOT 50/100 2T (IMPIANTO MITSUBA)

- 16.3588** volano completo Mitsuba 8 poli "GF-10" - Ø 108 - 140W (fig. 1+2)
16.3088 statore Mitsuba 8 poli completo - c/pick-up (fig. 2)

Di primo equipaggiamento su:

Peugeot Vivacity 50 (c/antifurto elettronico) • Elyseo 50 • X-Fight 50 LC
 X-Fight 50 Air (c/antif. elettr.) • Speedfight 50 Air Cat. (99 - c/antifurto elettr.)
 Elyseo 100 • Vivacity 100 • Looxor 100 • X-Fight 100
 Speedfight 100 (c/antifurto elettronico)

Rif. orig.: 740929 • 740928




MOTORE PEUGEOT 125/150 4T (IMPIANTO MITSUBA)

- 16.3538** volano completo Mitsuba 18 poli trifase - 235W (fig. 1+2)
16.3038 statore Mitsuba 18 poli completo - Ø est. 94,7 - Ø int. 34,8
 c/pick-up 1 cavo (fig. 2)

Di primo equipaggiamento su:

Peugeot Elyseo 125/150

Rif. orig.: 737527 • 737528




MOTORE PEUGEOT 125/150 4T INIEZIONE (IMPIANTO MITSUBA)

- 16.3589** volano completo Mitsuba 18 poli trifase "GF-8"
 Ø 111,4 - 235W (fig. 1+2)

Di primo equipaggiamento su:

Peugeot Elystar 125/150 Iniez.
 Jet Force 125 (escluso versione "Kompressor")

Rif. orig.: 747714 • 747715



Volani e statori scooter motori Piaggio


MOTORE PIAGGIO 50 2T (IMPIANTO KOKUSAN)

- 16.8530** volano completo Kokusan 6 poli - Ø 116,8 - rotazione dx - cono 16 - 90W (fig. 1+2)
16.8030 statore Kokusan (fig. 2)
16.30307 statore adattabile (fig. 2)
16.8421 rotore Kokusan (fig. 1)

Di primo equipaggiamento su:


Piaggio Sfera 50/FL/RST • Quartz 50 • Free 50/FL Delivery (92/01)
 NTT 50 • NRG 50 • NRG MC² (96/98) • Vespa ET2 50 • Zip 50 Base/RST (92/99)
 Zip 50 Fast Rider/RST • Zip 50 SP (96/99) • Free 50 FL (98/01) • Liberty 50 (97/05)
 NRG 50 Extreme (99/00) • NRG 50 MC³ (aria - 01/04)
Gilera Easy Moving 50 • Storm 50 • Stalker 50 (97/02) • Typhoon 50/X/XR (94/00) • Runner 50/DD/SP (97/00)

Rif. Piaggio/Gilera: 830293 (volano) • 830294 (statore) • 293492/584526 (rotore)



MOTORE PIAGGIO 50 2T "HI-PER 2" CATALIZZATO (IMPIANTO KOKUSAN)

- 16.8581** volano completo Kokusan 6 poli - Ø 116,8 - rotazione dx - cono 16 - 90W (fig. 1+2)
16.8081 statore Kokusan (fig. 2)
16.8421 rotore Kokusan (fig. 1)



Di primo equipaggiamento su:

Aprilia SR 50/R (04/10) • Sportcity 50 One/Street 2T (08/10)
 SR 50 Street (03/10) • SR 50 R Factory (10 - carb.) • Scarabeo 50/Street/Net 2T (05/11)
Derbi GP1 50/Euro 2 (01/09) • Atlantis 02 50/Bullet/City/Red Bullet/2 Chic/Euro 2 (02/09)
 Sonar 50 2T (09/10) • Boulevard 50 2T (09/10)
Gilera DNA 50 GP/EXP (00/>) • Ice 50 (01/>) • Runner 50/FL/Poggiali/SP/Race/SC/ST (02/10)
 Stalker 50/Naked (03/10) • Storm 50 Euro 2 (07/09) • Typhoon 50 (01/10)
Italjet Jet Set 50 • Torpedo 50 2T (motore Piaggio)
Piaggio Liberty 50 PTT Euro 2 (04/>) • Liberty 50 2T RST/Sport/MOC (04/10) • Fly 50 2T • Zip 50 2T Cat. (00/10)
 Zip 50 SP (01/10) • NRG 50 MC³ acqua (01/04) • NRG 50 Power DD/DT (05/10) • Diesis 50 • Typhoon 50 X-R (01/10)
 Vespa 50 LX/LXV/Touring/FL 2T (05/10) • Vespa 50 S Special 2T (07/10)

Rif. Aprilia/Derbi/Gilera/Piaggio: 830295/58136R/58037R/827465 (volano) • 584525/639865/830296/827849 (statore) • 293492/584526 (rotore)

MOTORE PIAGGIO 50 2T INIEZIONE (IMPIANTO DUCATI)

- 31.96829** rotore Ducati Ø 103,6 - rotazione dx

Di primo equipaggiamento su:

Piaggio Vespa 50 ET2 Iniezione (</11-99)

Rif. orig.: 294403




MOTORE PIAGGIO 50 2T INIEZIONE "PUREJET" (IMPIANTO KOKUSAN)

- 16.8592** volano completo Kokusan 12 poli trifase - Ø 101,8 - cono 16 - 165W (fig. 1+2)
16.8092 statore Kokusan 12 poli - Ø est. 84 - Ø int. 31 - c/pick-up a 2 cavi (fig. 2)

Di primo equipaggiamento su:

Aprilia SR 50 Street IE (03/10) • SR 50 R Factory IE (04/10)
Gilera Runner 50 Purejet/Race/ST (03/10)
Piaggio NRG 50 Purejet/Power Purejet (03/10)

Rif. Aprilia/Piaggio/Gilera: 831370 (volano) • 831372 (statore)



MOTORE PIAGGIO 50 4T-4V "HI-PER 4" (IMPIANTO KOKUSAN)

- 16.8511** volano completo Kokusan 12 poli - 120W - rotazione dx - Ø 103,6 - cono 16 (fig. 1+2)
16.8011 statore Kokusan 12 poli - Ø est. 84 - Ø int. 31 - c/pick-up 1 cavo c/connettore 3 pin (fig. 2)

Di primo equipaggiamento su:

Aprilia Scarabeo 50 Quattro 4T-4V (09/10) • Scarabeo 50 4T-4V (10)
 Scarabeo 50 4T Net (10)
Piaggio Vespa 50 S 4T-4V (08/10) • Vespa 50 LX 4T-4V (09/10)
 Vespa LX 50 Touring 4T-4V (10)

Rif. Aprilia/Piaggio: 82798R (volano) • 833632 (statore)



MOTORE PIAGGIO 50/100 4T-2V "HI-PER 4" (IMPIANTI DUCATI/KOKUSAN)


- 31.1452** volano completo Ducati 12 poli - 120W - rotazione dx - rotore Ø 103,6 - cono 16
 statore Ø est. 84 - Ø int. 31 - pick-up 1 cavo (fig. 1+2)
16.8552 volano completo Kokusan 12 poli - rotazione dx - Ø 103,6 - cono 16 (fig. 1+2)
16.8052 statore Kokusan 12 poli - Ø est. 84 - Ø int. 31 - pick-up 1 cavo (fig. 2)

Di primo equipaggiamento su:

Aprilia Scarabeo 50 4T (02/09) • Sportcity One 50 4T • Scarabeo 100 4T
Derbi Atlantis 50 4T • Atlantis 100 4T • Boulevard 50 4T
Italjet Torpedo 50 4T
Malaguti Ciak 50 4T • Centro 50 4T
Piaggio Zip 50 4T • Liberty 50 4T/RST/Sport • Vespa ET4 50 • Fly 50 4T
 Vespa LX/LXV 50 4T • Fly 100 • Free 100 • Zip 100

Rif. Aprilia/Derbi/Piaggio: 9692975 (volano) • 969228 (statore)

Rif. Ducati: 31141520 (volano)



MOTORE PIAGGIO "LEADER" 125 4T INIEZIONE (2V - ARIA) (IMPIANTO KOKUSAN)

16.8012 statore completo Kokusan 150W - 12 poli - trifase - Ø est. 84 - c/pick-up a 2 cavi c/connettore bianco

Di primo equipaggiamento su:

Piaggio 125 Vespa LX IE (09/10) • 125 Vespa LX Touring IE (10)
125 Vespa LXV IE (10) • 125 Vespa S Special/College IE (09/10)
150 Vespa LX IE (09/10) • 150 Vespa LX Touring IE (10)
150 Vespa S Special/College IE (09/10)

Rif. orig.: 640301

**MOTORE PIAGGIO "LEADER" 4T 125 (2V - ARIA/4V - ACQUA)/150/200 (2V - ARIA) (IMPIANTO KOKUSAN)**

16.8528 volano completo Kokusan 12 poli trifase - 150W - Ø 101,8 - cono 19 (fig. 1+2)

16.8021 statore Kokusan 12 poli - Ø est. 84 - c/pick-up a 1 cavo (fig. 2)

Di primo equipaggiamento su:

Aprilia Mojito 125/150/Euro 3 (03/09) • Atlantic 125/Euro 3
Scarabeo 125/GT Euro 3 (03/07) • Sport City 125/Euro 3/One/Cube (04/10)
Benelli Adiva 125/150
Derbi Boulevard 125/150/200 • 125 GP1 • 125 Rambla • 125 Sonar
Gilera Runner VX 125 • DNA 125 • Nexus 125 (07/08 - carb.)
Italjet Torpedo 150 • Jet Set 125/150 • **Malaguti** Madison 3 125 (06/>)
Peugeot Looxor 125/150
Piaggio Vespa ET4 125/150 (00/>) • Vespa LX/LXV 125/150 (carb.)
Liberty 125/150/Sport (00/10) • Liberty 200/Sport • Skipper ST 125/150 4T • Zip 125 4T • Fly 125/150
Superhexagon GTX 125 • 125 MP3 (07/08 - carb.) • 125 Carnaby • Beverly 125/Sport/Tourer (01/10 - carb.)
125 X7 (08/10) • 125 X-Evo (07/10) • X9 125 • X8 125/150 • Vespa GT 125 • Vespa 125 GTS (07/09 - carb.)
Vespa 125 GTV/Navy (07/09 - carb.) • Vespa S 125/150 Special (07/10 - carb.)

Rif. Aprilia/Derbi/Gilera/Piaggio: 58130R/58059R/82572R (volano) • 584690/639727/828135/827902/833697 (statore)

**MOTORE PIAGGIO "LEADER" 4T 180/200 (4V - ACQUA) (IMPIANTO KOKUSAN)**


16.8582 volano completo Kokusan 12 poli trifase - 170W
Ø 101,8/116 - cono 19 (fig. 1+2)

16.8021 statore Kokusan 12 poli - Ø est. 84 - c/pick-up a 1 cavo (fig. 2)

Di primo equipaggiamento su:

Aprilia Atlantic 200 • Scarabeo 200 (03/07) • Sport City 200/One/Cube
Gilera Runner VXR 180/200 • DNA 180
Malaguti Madison 180/200 • F12 Phantom Max 200
Piaggio Superhexagon GTX 180 • X9 180 Amalfi
Beverly 200 • X8 200 • X9 200 • Vespa GT 200 • Carnaby 200

Rif. Aprilia/Gilera/Piaggio: 58060R/58141R/82653R/828089 (volano) • 584690/639727/828135/827902/833697 (statore)

**MOTORE PIAGGIO "QUASAR" 250 4T CARBURATORE (IMPIANTI MITSUBA/KOKUSAN)**


16.8501 volano completo Kokusan 18 poli trifase - 350W - Ø 112,3/125 - cono 23,8 (fig. 1+2)

16.8001 statore Kokusan 18 poli - Ø est. 94,8 - Ø int. 35 - c/pick-up a 1 cavo (fig. 2)

Di primo equipaggiamento su:

Aprilia Atlantic 250 (04/06 - carb.) • Scarabeo 250 (04/06 - carb.)
Derbi GP1 250 (06/07 - carb.)
Gilera Oregon 250 ATV
Malaguti Madison RS 250 (04/05) • F12 Phantom Max 250
Piaggio Beverly 250 (04/07 - carb.) • X9 250 Evolution (04/07)

Rif. Aprilia/Derbi/Gilera/Piaggio: 58049R (volano) • 58048R/584849 (statore) • 584850 (rotore)

**MOTORE PIAGGIO "QUASAR" 250 4T INIEZIONE (IMPIANTI KOKUSAN/DUCATI)**

16.8002 statore completo Kokusan 18 poli trifase - 350W - Ø est. 94,7 - Ø int. 34,9 - c/pick-up a 2 cavi

Di primo equipaggiamento su:

Aprilia Atlantic 250 IE (06/09) • Scarabeo 250 IE/Light Euro 3 (06/10)
Sportcity 250 IE/Cube (06/10)
Derbi GP1 250 Euro 3/Racing (07/09) • Rambla 250
Gilera Nexus 250 Euro 3/SP (06/07) • **Malaguti** Madison 3 250 (06/>)
Peugeot 250 Satelis • 250 Geopolis
Piaggio Beverly 250/IE Euro 3/Sport (06/07) • Beverly 250 Cruiser/Tourer (07/10) • Carnaby 250
250 X7 (08/10) • 250 X-Evo (07/10) • X8 250 (05/07) • MP3 250 (06/10)
Vespa GTV 250 (06/10) • Vespa 250 GTS IE (06/10) • Vespa 250 GT 60 (06/08)

Rif. Aprilia/Derbi/Gilera/Piaggio: 58070R/58112R



MOTORE PIAGGIO "QUASAR" 125/300 4T INIEZIONE (4V - ACQUA) (IMPIANTO KOKUSAN)

16.8003 statore completo Kokusan 18 poli trifase - c/pick-up a 2 cavi - 350W
 Ø est. 94,7 - Ø int. 34,9 - c/connettore marrone

Di primo equipaggiamento su:

Aprilia Sport City 300 Cube (08/10) • Scarabeo 300 Light/Special (09/10)
Gilera Nexus 125 IE (08/10) • Nexus 300 (08/10)
Piaggio MP3 125 IE (08/09) • MP3 125 Hybrid (09/10) • Beverly 300 Tourer (09/10)
 Carnaby 300 Cruiser (09/10) • Vespa 300 GTS Super (08/09)

Rif. Aprilia/Gilera/Piaggio: 638848



MOTORE PIAGGIO "QUASAR" 125/300 4T INIEZIONE (4V - ACQUA) (IMPIANTO KOKUSAN)

16.8005 statore completo Kokusan 18 poli trifase - c/pick-up a 2 cavi - 350W
 Ø est. 94,7 - Ø int. 34,9 - c/connettore bianco

Di primo equipaggiamento su:

Aprilia 300 Atlantic (10)
Piaggio 125 Vespa GTS Super IE (09/10) • 125 X7 Evo IE (09/10)
 300 X7 Evo IE (09/10) • 300 MP3 IE Mic (10) • 300 MP3 IE LT (10)
 300 Vespa GTV IE (10) • 300 Vespa GTS SuperSport (10)

Rif. Piaggio: 58202R/58224R



MOTORE PIAGGIO "MASTER" 400/500 4T (IMPIANTI DUCATI/KOKUSAN)

16.8520 volano completo Kokusan trifase 18 poli - 370W - Ø 117 - cono 23 (fig. 1+2)

16.8020 statore Kokusan trifase 18 poli - Ø est. 96 - Ø int. 37 (fig. 2)


35.201202 statore Ducati 18 poli trifase - 370W - Ø est. 96 - Ø int. 37 (fig. 2)

35.201201 rotore Ducati Ø 117 - cono 23 (fig. 1)

Di primo equipaggiamento su:

Aprilia Atlantic 400 Sprint • Atlantic 500/Sprint • Scarabeo 400/Light
 Scarabeo 500/GT/Light (02/07)
Gilera Nexus 500
Malaguti Spidermax 500 GT (04/07)
Piaggio X9 500 • Beverly 400 (06/08) • X8 400 • X-Evo 400 • Beverly 500/Euro 3 (02/08)

Rif. Aprilia/Gilera/Piaggio: 58080R (statore) • 58040R/584435 (rotore)



MOTORE PIAGGIO "MASTER" 400/500 4T (IMPIANTO KOKUSAN)

16.8004 statore completo Kokusan 18 poli trifase - 370W - Ø est. 96 - Ø int. 37 - c/pick-up a 2 cavi

Di primo equipaggiamento su:

Aprilia Scarabeo 500 Light (08/10)
Gilera Fuoco 500 (07/10)
Malaguti Spidermax RS 500 (08/10)
Peugeot Satelis 400/500 • Geopolis 400/500
Piaggio Beverly 400 Tourer (08/10) • Beverly 500 Cruiser (07/10) • MP3 400 (07/10)
 MP3 400 LT (09/10) • MP3 400 Mic (08/10)

Rif. Aprilia/Gilera/Piaggio: 58108R • Rif. Malaguti: 48202400 • Rif. Peugeot: 759735



Volani e statori motocicli Aprilia/Gilera/Moto Guzzi

MOTORE APRILIA 750 (IMPIANTO KOKUSAN)

16.8007 statore completo Kokusan 18 poli trifase - 450W - Ø est. 118,6 - Ø int. 54 - spess. 31
 c/pick-up a 2 cavi

Di primo equipaggiamento su:

Aprilia 750 Shiver (07/10) • 750 Shiver GT (09/10)
 750 Dorsoduro (08/10) • 750 Dorsoduro Factory (10)

Rif. orig.: 640168



MOTORE APRILIA/PIAGGIO 800/850 (IMPIANTO KOKUSAN)**16.8008** statore Kokusan 18 poli trifase - 450W - Ø est. 118,6 - Ø int. 54 - spess. 31Di primo equipaggiamento su:**Aprilia** 850 Mana (08) • 850 Mana GT (09/10)**Gilera** GP 800 (08/10) • GP 800 Centenario (09)

Rif. Aprilia/Gilera: 58145R

**MOTORE MOTO GUZZI (IMPIANTO DUCATI)****35.0495** alternatore Ducati 14 poli a ponte 350W - 2 cavi c/connettore - rotazione max 14.000 giri
statore Ø 112/77,3 - rotore Ø 76 - spessore 47 mm. - cono Ø 18Di primo equipaggiamento su:**Moto Guzzi** 750 V7 Classic (08/10) • Brevia 750 • Nevada 750/Club/ie (98/>)

V75/750 PA Polizia (95/>) • 850 T5 Polizia/Carabinieri (94/>) • 940 Bellagio

California 1000 III Carb./ie/Caren. (alternat. Ducati)

1000 GT/Quota/Daytona/Strada/V10 Centauro

1100 California (tutti) • 1100 Quota/Sport • V11 Sport/Le Mans/Naked/Café

Rif. Ducati: 350493/350494/350495/350496

Rif. Guzzi.: GU37712405 • GU37712411 • GU30712460 (GU29712461/GU30712400)

**Volani elettronici Piaggio ciclomotori/Vespa/Cosa/Ape****16.4152** statore 4 poli (2 bobine) s/piastra (fig. 1)**16.962800** pick-up (fig. 2)Di primo equipaggiamento su:**Piaggio** 50 Boss (s/freccie)

50 Si/FL2/Mix (c/variatore - s/freccie - 79/99) • 50 Superbravo

50 Superbravo 3 • 50 Bravo EVL/3 (87/92)

Rif. orig.: 218584




Schema uscita cablaggi

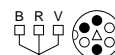
**16.3010** statore 4 poli c/piastra (fig. 1)**16.962800** pick-up (fig. 2)Di primo equipaggiamento su:**Piaggio** Vespa PK 50 XL/XL Rush/N

(85/90 - s/avviamento elettrico)


Rif. orig.: 234321



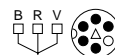
Schema uscita cablaggi

**16.436304** statore Ducati 6 poli c/piastra (fig. 1)**16.740109** pick-up (fig. 2)Di primo equipaggiamento su:**Piaggio** Vespa PK 50 S (82/85 - c/freccie - c/avviamento elettrico)

Rif. orig.: 199493



Schema uscita cablaggi

**16.436004** statore 6 poli c/piastra (fig. 1)**16.740109** pick-up (fig. 2)Di primo equipaggiamento su:**Piaggio** Vespa PK 50 XL/XL Rush/N/FL (85/90 - c/avv.to elettrico)

Vespa PK 125 XL/FL (86/90 - c/avviamento elettrico)

Ape TMP 50 (85/89 - c/avviamento elettrico)

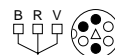
Vespa PK 125 S (82/85 - c/freccie - s/avviamento elettrico)

PK 125 XL (86/89) • PK 125 FL (89/90)

Rif. orig.: 199495



Schema uscita cablaggi



16.436204 statore 6 poli c/piastra (fig. 1)

16.740109 pick-up (fig. 2)

Di primo equipaggiamento su:

Piaggio Vespa PK 125 S (82/85 - c/freccie - c/avviamento elettrico)
Ape 50 FL/FL2 (89/95) • Ape 50 FL3 Europa (96/99)
Ape 50 Mix (RST) Base/Top (99/10) • Ape P50 (84/85 - c/avv.to el.)

Rif. orig.: 199500

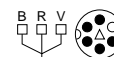
Adattabile su:

Piaggio Vespa PK 50 XL Plurimatic (c/avv.to elettrico)
Vespa PK 50 FL2 Automatica (90/91) • Vespa PK 50 FL2 HP (91/97)

Rif. orig.: 430165/2330435



Schema uscita cablaggi




16.3025 statore 6 poli c/piastra (fig. 1)

16.740109 pick-up (fig. 2)

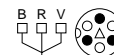
Di primo equipaggiamento su:

Piaggio Ape 50 FL3 Nettezza urbana (96/99)
Ape 50 FL3 Cross RST (99/>) • Ape 50 FL3 Cross (96/99)
Ape 50 Cross RST/Cross Country (99/10)

Rif. orig.: 256309



Schema uscita cablaggi



31.7310 statore Ducati 6 poli - c/piastra (fig. 1)

16.740109 pick-up (fig. 2)

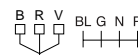
Di primo equipaggiamento su:

Piaggio Vespa 125 Primavera ET3 elettronica

Rif. orig.: 186974



Schema uscita cablaggi



16.3014 statore 6 poli c/piastra (fig. 1)

16.740109 pick-up (fig. 2)

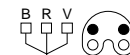
Di primo equipaggiamento su:

Piaggio Cosa CL/CLX 125/150/200
Cosa 2 125/150/200

Rif. orig.: 233871



Schema uscita cablaggi



16.4371 statore 6 poli c/piastra (fig. 1)

16.43717 statore 6 poli adattabile (fig. 1)

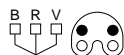
16.740109 pick-up (fig. 2)

Di primo equipaggiamento su:

Piaggio Vespa PX 125/150/200 E/PX
Arcobaleno (81/97 - s/avv.to elettrico)
Vespa PX-E 125/150/200 (98/01)
Vespa PX 125 Euro 2/30 anni (01/07)

Rif. orig.: 217866

Schema uscita cablaggi



16.4370 statore 6 poli c/piastra (fig. 1)

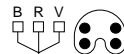
16.740109 pick-up (fig. 2)

Di primo equipaggiamento su:

Piaggio Vespa PX
125/150/200/E/Arcobaleno
(81/97 - c/avviamento elettrico)

Rif. orig.: 217983

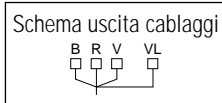
Schema uscita cablaggi



16.3018 statore 2 bobine

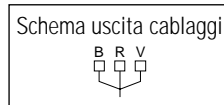
Di primo equipaggiamento su:
Piaggio Ape Car P2/P3 (78/85)
 Ape MP P 601/V
 (82/96 - 2nda serie)

Rif. orig.: 220234

**16.3019** statore 2 bobine

Di primo equipaggiamento su:
Piaggio Ape TMP 602/703/FL/
 FL2 (82/04)

Rif. orig.: 220235

**16.3040** statore 10 poli controfase - 3 cavi - faston differenziati

Adattabile su:
Piaggio Ape Car Diesel/Max Diesel (86/96)
 Ape TMP 703 Diesel (87/04)

Rif. orig.: 2318765 (231876)



Statori Honda/Kawasaki/Suzuki/Yamaha

16.3041 statore trifase a rotore interno

Adattabile su:

Honda CB 750 C Custom (80/82 - RC01) • CB 750 F Super Sport (79/82 - RC04)
 CB 750 K Four (79/82 - RC01) • CB 750 L (79 - RC01)
 CB 750 SC NightHawk (82/83 - RC01) • CB 900 F Super Sport (81/82 - SC01 FB/FC)
 CB 900 F Bol d'Or (79/81 - SC01 FZ/FA/FB) • CB 900 F Bol d'Or (82/83 - SC09 FC/FD)
 CB 900 F2 Bol d'Or (81 - SC01 F2B) • CB 900 F2 Bol d'Or (82 - SC09 F2C)
 CB 650 (79/85) • CB 650 C Custom (80/81) • CB 650 SC NightHawk (82 - trasm. a catena)
 CB 900 C Custom (80/82) • CB 1000 C Custom (83) • CB 1100 F Super Bol d'Or (83)

Rif. orig.: 31120-425-852 • 31120-426-005/832 • 31120-461-405/415

**16.3042** statore 18 poli trifase - s/pick-up - 115x54x24

Adattabile su:

Honda VF 750 S Sabre (82/85) • VF 1100 C Shadow (83/86) • VF 1100 S Sabre (84/85)
 VF 750 C Magna/Shadow (82/84) • VF 750 C Magna/Shadow (85/87)
 VF 750 C Magna/Shadow (88) • VF 750 F Interceptor (83/85) • VF 1000 F Interceptor (84/85)
 VF 1000 R (85/86) • VFR 750 F (86/89) • XL 600 V Transalp (87/99)
Suzuki TL 1000 R/S

Rif. Honda: 31120-MB0-415 • 31120-MB1-024 • 31120-MK3-004 • 31120-MN0-004
 31120-MB2-691 • 31120-MB6-014 • 31120-ML7-692/921 • 31120-MM9-004

Rif. Suzuki: 32101-02F00

**16.3043** statore 18 poli trifase - s/pick-up - 104,5x38x20

Adattabile su:

Kawasaki 1000 KZ (J1/J3 - 81/83) • 1000 KZ LTD (K1/K2 - 81/82)
 1000 KZ CSR (M1/M2 - 81/82) • 1000 Z/KZ R Eddie Lawson Replica (R1/R2 - 82/83)
 1100 GPZ (KZ1100 B1/B2 - 81/82) • 1100 GPZ (ZX1100 A1/A3 - 83/85)
 1100 KZ Spectre (D1/D2 - 82/83) • 1100 KZ Shaft (A1/A3 - 81/83)
 1100 KZ LTD Shaft (L1 - 83) • 1100 ZN LTD Shaft (B1/B2 - 84/85)

Rif. orig.: 21003-1040

**16.3044** statore 18 poli trifase - s/pick-up - Ø est. 104

Adattabile su:

Kawasaki VN 1500 Vulcan 88 SE (87/90 - B1/B4) • VN 1500 Vulcan 88 (87/95 - A1/A9)
 VN 1500 Vulcan (96/99 - A10/A13) • VN 1500 Vulcan L (96/97 - C3/C4)
 VN 1500 Vulcan Classic (96/98 - D1/D2-E1)

Rif. orig.: 21003-1164 • 21003-1301



16.3045 statore a rotore internoAdattabile su:

Kawasaki 900 Z/KZ LTD (B1 - 76) • 900 Z/KZ (A4/A5 - 76/77)
 1000 Z/KZ (A1/A2 - 76/78) • 1000 KZ TD (B1/B2 - 77/78)
 1000 KZ Z1R (D1 - 78)

Rif. orig.: 21076-023

**16.3046** statore 18 poli trifase - s/pick-up - 103x38x20Adattabile su:

Kawasaki 550 GPZ (KZ550 D1 - 81) • 550 GPZ (KZ550 H1/H2 - 82/83)
 550 GPZ (ZX550 A1/A6 - 84/89) • 550 GT (Z 550 G1/G9 - 83/93)
 550 Z/KZ LTD Shaft (KZ550 M1/F2 - 83/84) • 550 Z/KZ Spectre (KZ550 F1 - 83)
 550 Z/KZ (KZ550 A2 - 81) • 550 Z/KZ (KZ550 A3/A4 - 82/83)
 550 Z/KZ LTD (KZ550 C2 - 81) • 550 Z/KZ LTD (KZ550 C3/C4 - 82/83)
 550 Z F (ZR550 A1/A2 - 83/84) • 550 ZR Zephir (ZR550 B1/B5 - 90/94)
 550 ZR Zephir (ZR550 B7/B9 - 96/98)

Rif. orig.: 21003-1256

**16.3047** statore 18 poli trifase - s/pick-up - 93x35x18Adattabile su:

Suzuki GSX 250 E/S (82/83) • GSX 400 (82/86) • GS 450 S (82) • GS 450 E (82/88)
 GS 500 E (81/83) • GS 500 E (89/00) • GS 500 (01/02) • GS 550 L (80/82) • GS 550 M (81/82)
 GS 550 (X/EX - 81) • GS 550 (LT/LX - 80/81) • GS 550 (MX/MZ - 81/82) • GS 550 T (82)
 GS 500 (01/07) • GS 650 G/GL/M (81/83) • GS 650 E (81/82) • GS 750 E (80/82)
 GS 750 L (80/81) • GS 750 S (83) • GS 750 T (82/83) • GSX 750 E (80/81) • GSX 750 S (82/83)
 GS 850 G/GL (80/86) • GS 1000 S (82) • GSX 1000 S (82) • GS 1100 S (83)
Kawasaki 650 Z/KZ CSR (H1/H3 - 81/83) • 750 Z/KZ LTD Shaft (F1 - 83)
 750 Z/KZ Spectre (N1/N2 - 82/83) • 750 Z/KZ (E1/E3 - 80/82) • 750 Z/KZ (L3/L4 - 83/84)
 750 Z/KZ LTD (H1/H4 - 80/83) • 750 GPZ (KZ750R1 - 82)
 750 GPZ Unitrack (ZX 750 A1/A5 - 83/87) • 750 GT (Z 750 P3/P7 - 84/92)
 750 ZR-7/ZR-7S (ZR750 F/H - 99/03)
Yamaha XJ 600 S Diversion (92/95) • XJ 600 N (95)

Rif. Suzuki: 31401-47030 • 31401-01D10 • 31401-45120 (31401-45110/111) • 31401-49531

Rif. Kawasaki: 21003-1083 • 21003-1349 • Rif. Yamaha: 4BR-81410-00

**16.3048** statore 18 poli trifase - s/pick-upAdattabile su:

Suzuki GS 250 (80/81) • GS 250 (96/99) • GSX 400 (80/81)
 GSX 400 E/S/L (96/99) • GS 425 E/L (79) • GS 425 (92) • GS 450/L (80/83)
 GS 450 T (81/83) • GS 550 E (77/80) • GS 550 (96) • GS 550 L (79)
 GS 750 (77/79 - 8 valvole)

Rif. orig.: 31401-45030

**16.3049** statore 18 poli trifase - s/pick-up - 103x38x20Adattabile su:

Suzuki GSX 500 E (84/85) • GS 550 ES/EF (83/86) • GS 550 L (83/86) • GSX 550 E (83/87)
 GSX 600 E (87) • GS 750 E/ES (83/85) • GSX 750 S (84) • GSX 750 E/EF/ES (83/86)
 XN85-D 850 (83) • GS 1000 (78/81) • GS 1000 S (79/80) • GS 1000 L (79) • GS 1000 E (80)
 GS 1000 G/GL (80/81) • GS 1100 (82/86) • GS 1100 E/ES (80/83) • GS 1100 LT (80)
 GS 1100 G/GL (82/83) • GS 1100 GK (82/83)/GKE (84)
 GSX 1100 E/ES/EF/EG (84/86) • GS 1150 E/ES/EF/EG (84/86)

Rif. orig.: 31401-43400 • 31401-09310 • 31401-08A00 • 31401-09300 • 31401-00A00

**16.3051** statore 18 poli trifase - s/pick-up - 115x54x20Adattabile su:

Suzuki VS GL 600 Intruder (95) • VS GL 750 Intruder (85/91)
 VS GL/GLV 800 Intruder (92/95)
Yamaha XV 750 Virago (86/97) • XV 1000 SE Virago (86/88) • XV 1100 Virago (86/97)

Rif. Suzuki: 32101-38A10

Rif. Yamaha: 4PP-81410-00 • 1RM-81410-20



16.3052 statore trifase 18 poli - s/pick-upAdattabile su:**Yamaha** XV 750 Virago/Midnight (81/83) • XV 920 R/Virago (81/83)
XV 1000 TR1/Virago/Midnight Special (81/83)
XV 750 Virago (84/85) • XV 1000 Virago (84/85)

Rif. orig.: 4X7-81410-20 • 42X-81410-20



Alternatori e statori Ducati e Saprisa per motori industriali/minivetture

35.0307 alternatore Ducati 14 poli - 180W - a rotore interno - in controfase - 3 cavi
regolazione 12V - rot. max 12.000 - statore Ø est. 112 - spessore ferro 12,5
rotore Ø 76 - spessore 20 - cono 20Di primo equipaggiamento su:**Lombardini/Slanzi** motori LDA 672/673/674/832/833/834 (82/>)

5LD • 8LD • 11LD

KHD/Deutz motori F1L 208/210**Ducati** 750 GT/Sport/SS (71/74) • 750 S/SS/Desmo (</75)

860 GT (</05-75)

Adattabile su:kit impianto luce per moto cross **HM • Honda • Kawasaki • Suzuki • Yamaha**

Rif. Lombardini/Slanzi: 1157.158 • 1157.039 • 904.1157.01 • 1305.46400

Rif. KHD/Deutz: 04191226KZ

Rif. Ducati Meccanica: 075545400

Rif. Ducati Energia: 350307

Sostituisce Ducati art. 35.0101 • 35.0103 • 35.0303 • 35.0306 • 35.0308 • 35.0313*Intercambiabile per Saprisa 16.6321 solo per motori industriali***16.6321** alternatore Saprisa 10 poli - 16A - a rotore interno - in controfase - 3 cavi
regolazione 12V - rot. max 10.000 - statore Ø est. 112 - spessore ferro 12,5
rotore Ø 76 - spessore 20 - cono 20Di primo equipaggiamento su:**Lombardini/Slanzi** motori LDA 672/673/674/832/833/834 (82/>)

5LD • 8LD • 11LD

KHD/Deutz motori F1L 208/210

Rif. Lombardini/Slanzi: 1157.158 • 1157.039 • 1157.01 • 1305.46400

Rif. KHD/Deutz: 04191226KZ

Rif. Saprisa: 3325

Intercambiabile per Ducati 35.0307 solo per motori industriali**16.6381** alternatore Saprisa 10 poli - 30A - a rotore interno - in controfase - 3 cavi
regolazione 12V - rot. max 10.000 - statore Ø est. 112 - spessore ferro 29
rotore Ø 76 - spessore 33 - cono 20Di primo equipaggiamento su:**Lombardini/Slanzi** motori LDA 672/673/674 • LDA L20/904/914 • 5LD

8LD • 11LD

KHD/Deutz motori F1L 208/210

Rif. Lombardini/Slanzi: 1157.159 • 904.1157.019 • 1157.014.2830

Rif. KHD/Deutz: 04191199KZ

Rif. Saprisa: 3385

Sostituisce Ducati art. 35.0453 • 35.0451 • 35.0251**16.5237** statore Saprisa 18 poli - 40A - trifase - regolazione 12V
Ø est. 151 - Ø int. 92Di primo equipaggiamento su:**Lombardini** motori Focs LDW 502/602/1204 (45A) • Superfocs LDW

702/1003/1404 (45A)

Bellier 500 Divane • 500 VX (mot. Lombardini 45A)**Chatenet** minivetture**Microcar** minivetture**Piaggio/Ligier** 500 Nova (04/>) • 500 Be-Two • 500 PK (05/08)

Rif. Lombardini: 8565.064/094

Rif. Piaggio/Ligier: 850359/112933L



35.5439 alternatore Ducati 10 poli - 220W - c/piastra - in controfase - 3 cavi
regolazione - statore Ø int. 65 - Ø est. 120 - rotore Ø est. 160 - spessore 29

16.6264 alternatore Saprisa 10 poli - 16A - c/piastra - in controfase - 3 cavi
regolazione 12V - statore Ø int. 65 - Ø est. 120 - rotore Ø est. 160 - spessore 29

Di primo equipaggiamento su:

Lombardini motori LDA 450/451/510/520/530/532/533 • LDA 710/720
LDA 75/91/96/97/100/820 • LA/LAP 400/490 • LDA 672/673/674/832/833/834
3LD 45/510/511 • 4LD 640/705/820 • 6LD 260/325/326/360/400/401/435
7LD 600-2/665-2/740-2 • 9LD 561-2/625-2/626-2 • 10LD 360-2/400-2 • 12LD 435-2/475-2
Focs LDW 502/602/1204 (20A) • Superfocs LDW 702/1003/1404 (20A)
Slanzi motori DVA 460/515/700/740/790/920/1030
Ruggerini motori RD/P (76/>)
Intermotor motori LA 400/490
Acme motori
VM motori



Rif. **Lombardini/Intermotor**: 283.1156.090 • 1157.153/154 • 3052.1156.090

Rif. **Ruggerini**: 01409 • 01424 • 01446

Rif. **Acme/Slanzi**: 4001157.103 • 491562 • 014130

Rif. **Ducati**: 355439 • Rif. **Saprisa**: 3264/3263/3265

Sostituisce Ducati art. 35.5449 • 35.5450 • 35.5431 • 35.5432

16.6224 alternatore Saprisa 10 poli - 21A - c/piastra - monofase a ponte - 2 cavi
regolazione 12V - statore Ø int. 65 - Ø est. 120 - rotore Ø est. 160 - spessore 29

Di primo equipaggiamento su:

Lombardini motori 6LD 260/325/326/360/400/401/435 • 9LD 561-2/625-2/626-2
12LD 435-2/475-2/477-2 • Focs LDW 502/602/1204 (20A)
Superfocs LDW 702/1003/1404 (20A)
Slanzi motori
Ruggerini motori

Adattabile su:

Hatz motori 2 G 30.16/2 G 40.11 (05-93/>) • 2 G 40.16 (07-02/>) • 2 G 40.17 (11-03/>)
2 G 40.18 (10-04/>) • 2 G 40.19 (06-05/>)

Rif. **Lombardini**: 1157.041/105/167

Rif. **Ruggerini**: 01428 • 01421 • 01441

Rif. **Slanzi**: 491567 • 400.1157.105

Rif. **Saprisa**: 3222/3224/3226

Rif. **Hatz**: 50292810

Sostituisce Ducati art. 35.5402 • 35.5406 • 35.5452



16.5246 statore Saprisa 12 poli - 12A/24A - in controfase - 3 cavi
regolazione 12V - Ø int. 92 - Ø est. 151

Di primo equipaggiamento su:

Lombardini motori 15 LD 225 • 15 LD 315 • 15 LD 350 • 15 LD 400
15 LD 440 • Focs LDW 502/602

Rif. orig.: 8565.078



16.5247 statore Saprisa 12 poli - 18A/24A/30A - monofase a ponte - 2 cavi
regolazione 12V - Ø int. 92 - Ø est. 151

Di primo equipaggiamento su:

Lombardini motori 15 LD 225 • 15 LD 315 • 15 LD 350 • 15 LD 400 • 15 LD 440
LGW 532/627 (30A) • Focs LDW 502/602/1204 (30A) • Superfocs LDW 702/1003/1404 (30A)
Aixam 300 Evolution (mot. 15 LD 315)
Bellier 500 Divine • 500 VX (mot. Lombardini 30A)
Chatenet 500 Stella 214 • 500 Media • 500 Barooder
Microcar minivetture
Piaggio/Ligier 500 162 Ambra (15 LD 315 - monocil. - 98/00)
500 162 Ambra Y GL/GLS (bicil. - 00/>) • 500 Nova (00/03)

Rif. **Lombardini**: 8565.080/083

Rif. **Piaggio/Ligier**: 850312 • 112161L • 111857L



Alternatori esterni Saprisa a magneti permanenti per motori industriali

Alternatore con flangia

Alternatore senza flangia



16.6423 12V/230W c.c. - c/regolatore (art. 16.7136) - c/flangia
c/puleggia - c/ventola - albero motore Ø mm. 17
Per: **Lombardini • Ruggerini • Slanzi**
V.M. 195 • 295

Rif. Lombardini: 1157.087

Rif. Ruggerini: 01418/01407

Rif. Slanzi: 491505

Rif. V.M.: 38522132A **Sostituisce Ducati art. 35.254471 • 35.253441**

16.6424 12V/230W c.c. - c/regolatore (art. 16.7172) - c/flangia
s/puleggia - s/ventola - albero motore Ø mm. 17
Per: **Palmieri PDA 625/750/1250/1500 (78/>)**
V.M. 195 • 295 (</79) • Slanzi

Rif. Slanzi: 4001157192

Sostituisce Ducati art. 35.234471 • 35.253443

16.64241 12V/230W c.c. - c/regolatore (art. 16.7172) - c/flangia
s/puleggia - s/ventola - albero motore Ø mm. 14
Per: **Slanzi DVA 1500/2200/2900 (</79)**

Rif. Slanzi: 491509

Sostituisce Ducati art. 35.253484

16.6426 12V/230W c.c. - c/regolatore (art. 16.7176) - c/flangia
c/puleggia - c/ventola - albero motore Ø mm. 17
Per: **Lombardini**

Rif. Lombardini: 1157.070

Sostituisce Ducati art. 35.253464

16.6463 12V/300W c.c. - c/regolatore (art. 16.7572) - c/flangia
c/puleggia - c/ventola - albero motore Ø mm. 17
Per: **Ruggerini**
Slanzi DVA 1500/2200/2900 (79/>)
Lombardini LDA 450/510 (79/>)
500/520 applicazioni speciali

Rif. Ruggerini: 01427

Rif. Slanzi: 491532 • 4001157166

Sostituisce Ducati art. 35.263471 • 35.263484

16.6425 12V/230W c.c. - c/regolatore (art. 16.7172) - s/flangia
s/puleggia - s/ventola - albero motore Ø mm. 17
Per: **Slanzi**

Rif. Slanzi: 491512 • 4001157164

16.64251 12V/230W c.c. - c/regolatore (art. 16.7172) - s/flangia
s/puleggia - s/ventola - albero motore Ø mm. 14
Per: **Slanzi DVA 1550/1750 (77/>)**

Rif. Slanzi: 491511

Sostituisce Ducati art. 35.258481/61 • 35.158401/51

16.6465 12V/300W c.c. - c/regolatore (art. 16.7172) - s/flangia
s/puleggia - s/ventola - albero motore Ø mm. 17
Per: **Slanzi**

Rif. Slanzi: 491537 • 4001157165

16.64651 12V/300W c.c. - c/regolatore (art. 16.7172) - s/flangia
s/puleggia - s/ventola - albero motore Ø mm. 14
Per: **Slanzi DVA 1550/1750 (79/>)**

Rif. Slanzi: 491536

Sostituisce Ducati art. 35.268481/61 • 35.168401/51

Ricambi

16.9991 Statore ricambio - per alternatori 12V/230W c.c.

16.9992 Statore ricambio - per alternatori 12V/300W c.c.

16.6603 Puleggia ricambio - per alternatori (albero Ø 17)

16.66031 Puleggia ricambio - per alternatori (albero Ø 14)



Regolatori Saprisa e Ducati per motori industriali-minivetture

16.7172 regolatore Saprisa - 12V/26A c.c.- controfase - c/spia - 6 faston (fig. 1)

16.9701 bocchettone di collegamento (fig. 2)

Di primo equipaggiamento su: motori


Lombardini 3LD • 4LD • 5LD • 6LD • 7LD • 8LD • 9LD • 10LD • 11LD • 12LD • 15LD
Ruggerini • **Slanzi** • **Acme**

Rif. Lombardini: 7362.195/196/056/255 • Rif. Slanzi: 730/13 • 730/30

Rif. Saprisa: 4172 (sostituisce 4102/4112/4122/4152/4162/4171/7762/7602/7171)

Equivalente Ducati 34.8520

Sostituisce 16.7122



16.7176 regolatore Saprisa - 12V/26A c.c.- controfase - c/spia
6 faston - faston differenziati (c/2 faston maxi) (fig. 1)

16.9705 bocchettone di collegamento (fig. 2)

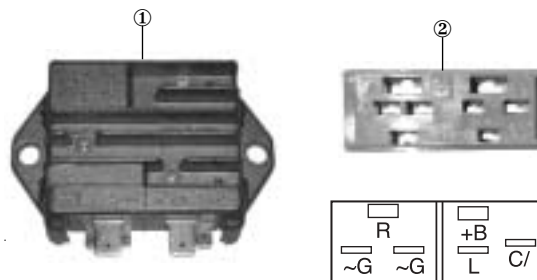
Di primo equipaggiamento su:

motori **Lombardini** 3LD • 4LD • 5LD • 6LD • 7LD • 8LD • 9LD • 10LD • 11LD
12LD • 15LD • LGA 280/340 • LA/LAP/LDA • **Intermotor**
minivetture c/motore **Lombardini** • **Ligier/Piaggio** • **Aixam**

Rif. Lombardini: 7362.228/066/238/158

Rif. Saprisa: 4176 (sostituisce 4175/4126/4156/4166/4536/4576/7712)

Equivalente Ducati 34.8535



16.7136 regolatore Saprisa - 12V/30A c.c. - controfase - c/spia
c/terminale W per contagiri - 7 faston - faston differenziati (fig. 1)

16.9705 bocchettone di collegamento (fig. 2)

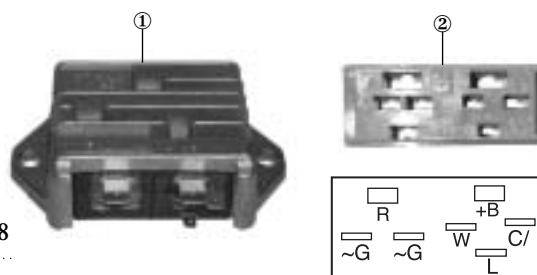
Di primo equipaggiamento su:

minivetture c/motore Lombardini **Piaggio/Ligier**

Motori Lombardini 9LD 561-2/625-2/626-2 Focs LDW 502 Diesel

Motori Ruggerini MD 300 • MD 301 • MD 350 • MD 351 • MD 358 • SP 420 • SP 428

Rif. Lombardini: 7362.294 • Rif. Ruggerini: 0073622940 • Rif. Saprisa: 4136



16.7185 regolatore Saprisa - 24V/26A c.c. - controfase - c/spia
6 faston - faston differenziati (fig. 1)

16.9705 bocchettone di collegamento (fig. 2)

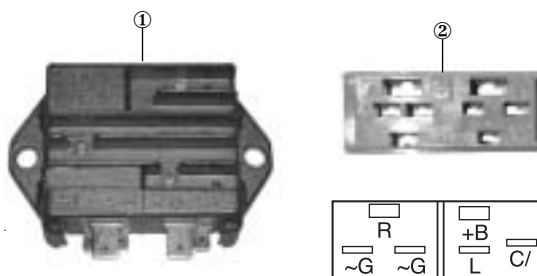
Di primo equipaggiamento su:

Motori Lombardini Diesel c/impianto 24 Volt

9LD 561-2 • 9LD 625-2 • 9LD 626-2 • 11LD 525-3 • 11LD 625-3 • 11LD 626-3

Rif. Lombardini: 7362.229 • Rif. Saprisa: 4185 (sostituisce 4174)

Sostituisce 16.7174



16.7272 regolatore Saprisa - 12V/24A c.c. - ponte - c/spia - 5 faston (fig. 1)

16.9701 bocchettone di collegamento (fig. 2)


Di primo equipaggiamento su:

motori **Ruggerini** • **Slanzi** • **Lombardini** 6LD • 9LD • 12LD • 15LD

Rif. Slanzi/ Lombardini: 4007362.198/199 • Rif. Ruggerini: 73034

Rif. Saprisa: 4272 (sostituisce 4262/4271/7402/7212/7222/7232/7271)

Equivalente Ducati 34.8620 • 34.8621



16.7276 regolatore Saprisa - 12V/30A c.c. - ponte - c/spia - 5 faston
faston differenziati (fig. 1)

16.9705 bocchettone di collegamento (fig. 2)

Di primo equipaggiamento su:

Lombardini 6LD • 9LD • 12LD • 15LD • Focs LDW • Superfocs


Intermotor

minivetture c/motore **Lombardini** • **Ligier/Piaggio** • **Microcar** • **Chatenet** • **Bellier**

Rif. Lombardini: 7362.298 • Rif. Piaggio/Ligier: 850340/1124872

Rif. Saprisa: 4276 (sostituisce 4275/4266)

Equivalente Ducati 34.8631



16.7236 regolatore Saprisa - 12V/30A c.c. - ponte - 6 faston- c/spia
c/terminale W per attacco contagiri (fig. 1)

16.9705 bocchettone di collegamento (fig. 2)


Di primo equipaggiamento su:

minivetture c/motori Lombardini **Piaggio/Ligier • Bellier • Chatenet • Microcar**

Motori Lombardini LGW 523/627 benzina • Focs LDW 502/602/903/1204 Diesel
Superfocs LDW 702/1003/1404 Diesel

Motori Ruggeneri RY 75 • RY 103 • RY 110 • RY 125

Rif. Lombardini: 7362.314 • Rif. Ruggeneri: 0073623140 • Rif. Saprisa: 4236



16.7436 regolatore Saprisa - 12V/30A c.c. - ponte - 6 cavi - c/spia
c/terminale W per contagiri - cablaggio c/connettori tondi

Di primo equipaggiamento su:

Motori Lombardini Diesel Focs LDW 502 • LDW 602

LDW 1204 • SuperFocs LDW 702

LDW 1003 • LDW 1404

Rif. Lombardini: 7362.325 (sostituisce 7362.324)

Rif. Saprisa: 4436 (sostituisce 4435/4445)



16.7635 regolatore Saprisa 12V/45A c.c. - trifase - contenitore 91x106x40
cablaggio c/connettori

Di primo equipaggiamento su:

motori **Lombardini** LGW 523 45A • Focs/Superfocs LDW 502/602/702/1003/1204/1404

minivetture **Piaggio/Ligier • Chatenet • Bellier • Greav • Microcar**

Rif. Lombardini: 7362.320

Rif. Piaggio/Ligier: 850357/112391L

Rif. Saprisa: 4635/4636



34.8638 regolatore Ducati 12V/25A c.c. - ponte - c/spia - cablaggio c/spinotti

Di primo equipaggiamento su:

Motori Hatz 2G30.16 • 2G40.11 • 2G40.16 • 2G40.17 • 2G40.18 • 2G40.19

Z788.15 • Z789.15 • Z790.15

Rif. Ducati: 343638

Rif. Hatz: 50283810 • 50283811

Sostituisce Ducati 34.8626



34.8650 regolatore Ducati 12V/30A c.c. - ponte - c/spia - c/terminale "W" per contagiri
cablaggio c/connettori

Di primo equipaggiamento su:

Motori Hatz (impianto 12V) 1B20/B30 • 1B20V/B30V • 1B40 • 1B40V/W • 1B50V/W

1D41 • 1D50 • 1D81 • 1D90 • 2G40 • 1B20.30 • 1B20V.19/.20 • 1B30.25 • 1B30V.15/.16

1B40.13 • 1B40V.14 • 1B50V.10 • 1D31.17 • 1D41.17/.19/.20 • 1D50.11/.14/.15

1D60.26 • 1D81.1/.23 • 1D90.17 • 2G40.20 (06-07/>)

Rif. Hatz: 01871002 (01871000 • 01871001) • Rif. Ducati: 343650

Equivalente Saprisa 4491 (Hatz 01248123)



34.8652 regolatore Ducati 24V/15A c.c. - ponte - c/spia - c/terminale "W" per contagiri
cablaggio c/connettori

Di primo equipaggiamento su:

Motori Hatz (impianto 24V) 1B20/B30 • 1B20V/B30V • 1B40 • 1B40V/W • 1B50V/W

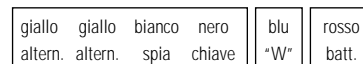
1D41 • 1D50 • 1D81 • 1D90 • 2G40 • 1B20.28/.29/.30 • 1B20V.18/.19/.20 • 1B30.23/.24/.25

1B30V.14/.15/.16 • 1B40.12 • 1B40.13 • 1B40V.14 • 1B50V.10 • 1D31.17 • 1D41.17/.19/.20

1D50.11/.14/.15 • 160.26 • 1D81.19/.23 • 1D90.17 • 2G40.20 (06-07/>)

Rif. Hatz: 01871102 (01871100 • 01871101) • Rif. Ducati: 343652

Equivalente Saprisa 4494 (Hatz 01425023)



Sostituisce 16.7494

Regolatori moto - scooter - impianti vari

16.2010 regolatore Guilera - 12V/80W - c.a./c.c. - c/intermittenza 2x10W
morsettiera nera - 6 faston (Guilera 14412010)

Di primo equipaggiamento su:

Betamotor Eikon 50

Derbi Senda 50 Black Edition (03) • Senda 50 R X-Trem Euro 2 (04) • Senda 50 SM X-Trem Euro 2 (04)
 Senda 50 R DRD Racing LTD (04/05) • Senda 50 SM DRD Racing LTD (04/05) • Senda 50 SM DRD Edition Black (05)

Rif. Beta: 27278500000

Rif. Derbi: 0H01007841 (ex 00H01005841)




16.2013 regolatore Guilera - 12V/8A c.a. - c/rettificatore clacson 12V/1,5A c.c.
 5 faston (Guilera 14413005)

Di primo equipaggiamento su:

Rieju 50 Enduro/Motard (06/> - s/batteria)

Rif. orig.: 0005.070.5002



16.2020 regolatore Guilera - 12V/85W - c.a./c.c. - c/intermittenza 2x10W
morsettiera nera - 6 faston (Guilera 14412020)

Di primo equipaggiamento su:

Aprilia RS 50 (06/10) • 50 RX/SX (06/10)

Derbi Senda 50 R X-Trem/E2 (05/06) • Senda 50 R X-Race/E2 (05/06) • Senda 50 SM X-Race/E2 (05/06)

Senda 50 SM/R DRD Racing E2 (06) • Senda 50 SM X-Trem EU2 (07)

Senda 50 R/SM DRD Pro E2 (05/06 - c/avv.to elettrico) • GPR 50 Replica Racing Euro 2 (05)

GPR 50 Nude/Racing (04/05 - da tel. 4H263238) • GPR 50 Nude/Racing/Replica (06) • GPR 50 Nude Sport (06)

Gilera 50 RCR (06/07) • 50 SMT (06/07)

Rif. Aprilia/Derbi/Gilera: 00H01008841



16.2025 regolatore Guilera - 12V/85W - c.a./c.c. - c/intermittenza 2x10W
morsettiera grigia - 6 faston (Guilera 14412025)

Di primo equipaggiamento su:

Derbi GPR 50 Nude/Racing (04/05 - fino a tel. 4H263238)

Rif. orig.: 00H02301421



16.2030 regolatore Guilera - 12V/85W - c.a./c.c. - c/intermittenza 2x10W - c/filtri antidisturbo potenziati
 6 faston - morsettiera gialla (Guilera 14412030)

Di primo equipaggiamento su:

Aprilia RS 50 (06/10) • RX 50 (06/10) • SX 50 (06/10)

Derbi Senda 50 HYP DRD Evo/Limited (08/09) • Senda 50 R X-Race EU 2 (07/10)

Senda 50 R/SM DRD Pro E2 (05/09) • Senda 50 R/SM DRD Racing E2 (05/08)

Senda 50 R/SM X-Trem EU 2 (08/10) • GPR 50 R/Nude/Racing/Replica (06/09)

Rif. Aprilia/Derbi: 864660



16.5060 regolatore Mitsuba - 12V - c.a./c.c. - c/intermittenza - 8 faston

16.8390 regolatore Kokusan - 12V - c.a./c.c. - c/intermittenza - 8 faston

Di primo equipaggiamento su:

Aprilia SR 50 (mot. Piaggio Carb. - 03/10) • Scarabeo 50/Street 2T (mot. Piaggio - 05/10) • Habana 125/Custom

Cagiva Cucciolo 125

Derbi Atlantis 50 02 City/Bullet (motore Piaggio) • Boulevard 50 2T • GP1 50 • Sonar 50

Gilera Typhoon 50 X/XR (98/00) • Runner 50/DD/SP/Poggiali/FL • DNA 50 • Ice 50 • Stalker 50 (99/>)

Italjet Torpedo 125 • Torpedo 50 2T (motore Piaggio) • Jet Set 50

Piaggio Fly 50 2T • Zip 50 RST (99/>) • Zip 50 SP (01/>) • NRG 50 MC² (98/>) • NRG 50 Extreme

NRG MC³ • NRG 50 Power DD • Vespa LX 50 2T • Vespa ET2 50 (5-98/>) • Vespa 50 S 2T • Liberty 50 2T

Typhoon 50 (01/10) • Liberty 125 (no motore Leader) • Vespa ET4 125 (no motore Leader)

Vespa 50 LX/LXV/Touring 2T • Hexagon LX4 125 • Ape Mix 50/Base/Top (RST - 99/>)

Rif. Aprilia/Derbi/Gilera/Piaggio: 82587R • 58096R • 294878

Sostituiscono Marelli 17.9060



8	7	6	5	4	3	2	1
---	---	---	---	---	---	---	---

Attenzione: per un corretto funzionamento dell'intermittenza utilizzare sempre candele con resistor

16.7372 regolatore Saprisa - 12V/26A - c.c. - in controfase - 4 faston - c/spia (fig. 1)

16.9701 bocchettone di collegamento (fig. 2)

Di primo equipaggiamento su Moto Guzzi c/alternatori Saprisa:

Moto Guzzi V35/Imola/II/III/Florida/Custom/Carabinieri/PA • 350 GT/NTX • 350 Nevada • V50 • V65/Florida V75 • 750 Nevada/Club • 650/750 NTX/Strada/Targa • 750 SP • 1000 California • 1000 GT/Le Mans/S/SP/II/SP III

Adattabile su:

Moto Morini 350 3 1/2 Strada (Ducati 34411350)

Rif. Guzzi: GU2870380

Rif. Moto Morini: 460509



16.8311 regolatore Kokusan monofase - 12V/12A - c.c. - c/5 mini faston femmina

5 cavi (nero/chiave - rosa/volano - rosso/batteria - giallo/volano - verde/massa)

Adattabile su:

Honda NS 125 F/R (85/87) • NSR 125 F (88/92)

Kymco Zing 125/150

Sym 50 Jet Euro X EU2 2T (05/10) • 125/150 Euro MX • 125/150 Shark • 125 Husky • 125 New Duke • 125/150 VS/Euro 3

Rif. Honda: 31600KR1761

Rif. Sym: 31600-N28-000

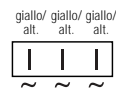
Equivalente Shindengen SH522B-12



16.8312 regolatore Kokusan - 12V/20A - trifase - c.c. - 5 cavi

Di primo equipaggiamento su:

Piaggio 125 Vespa LX IE (09/10) • 125 Vespa LX Touring IE (10)
125 Vespa LXV IE (10) • 125 Vespa S Special IE (09/10) • 150 Vespa LX IE (09/10)
150 Vespa LX Touring IE (10) • 150 Vespa S Special IE (09/10)



Rif. orig.: 58204R

16.8315 regolatore Kokusan 12V/8A - c.a./c.c. - 4 faston

17.9015 regolatore 12V/8A - c.a./c.c. - 4 faston

17.90157 regolatore adattabile 12V - c.a./c.c. - 4 faston

Di primo equipaggiamento su:

Kymco Bet & Win 50 • Jup 50 Heroism 50 • CX 50/Super • Dink 50/Classic • Vitality 50 2T/4T • Sniper 50/DD KB 50 • K12 50 • Filly 50/LX • Topboy 50 • Fever ZX 50 • Super9 50 • Yup 50 • MXER 50 • DJX/DJY/DJW 50
Movie 125 • Vivio 125/150 • People 50/125/150 • Movie XL 125/150/Euro 2/3 • Agility 125/Euro 3

Malaguti Ciak 125/150 (<05)

Peugeot scooter 50/100 2T (tutti - no iniezione)

Sym Jet 50/100 • Red Devil 50 • Superduke 125 • Superfancy 50 • Jungle 50 • Mask 50 • Megalo 125
Cinderella 50/100 • Attila 125/150

Rif. Kymco: 00169004 • 00169547 • 31600-KBN-920 • 31600-KDU-900 (KUDU-900)

Rif. Malaguti: 02601500 • Rif. Peugeot: 743352 • Rif. Sym: 31600-KBN-920

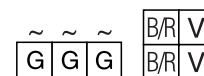
Equivalente Shindengen SH570-12 • SH610-12 • SH610A-12

16.8362 regolatore Kokusan - 12V/30A - trifase - c.c. - 7 cavi

Di primo equipaggiamento su:

Aprilia 125/150 Scarabeo Light IE (09/10)

Rif. orig.: JC32800X09400



16.83801 regolatore Kokusan - 12V/20A - trifase - c.c. - 6 faston (5 attivi)

Di primo equipaggiamento su:

Aprilia SR 50 ie/R Factory (motore Piaggio Purejet) • Mojito 125/150 • Atlantic 125/200/250 (carb.)
Scarabeo 125/200/250 (03/07 - mot. Piaggio Carb.) • Sportcity 125/200

Benelli Adiva 125/150 • **Derbi** Boulevard 125/150/200 • GP1 250 (Carb.) • 125 Rambla

Gilera Runner 50 Purejet • Runner VX 125/VXR 180/200 • Dna 125/180 4T • 125 Nexus (carb.)

Italjet Torpedo 125/150 (Leader) • Jet Set 125/150 • **Malaguti** Madison 180/200/250 (carb.) • F12 Max 200/250

Piaggio NRG 50 Purejet/Power Purejet • Vespa ET4 125/150 (motore Leader) • Vespa LX 125/150 • Zip 125 4T

125 MP3 (carb.) • Liberty 125/150/200 (motore Leader) • Fly 125/150 • Vespa GT 125/200 • X8 125/200

Skipper ST 125/150 4T • SuperHexagon GTX 125/180 • X9 125/180/200 • X9 250 (mot. Piaggio)

Beverly 125/200/250 (carb.) • 125/200 Carnaby

Adattabile su:

Peugeot 50 scooter iniezione • Looxor • Elystar • Jet Force

MBK/Yamaha YZF 125 R (10) • BW'S 125 (10) • YBR 125 (07/09) • Majesty 125/150/180 (02/>)/250 (96/99)/250 DX (98/00)


X-Max 250 (10) • XJ 600 Diversion/N (96/>) • NXC 125 Cygnus X (04/10) • 125/150/180 Skyliner (02/>) • 125 Vity/Waap • 125 X-Over

Rif. Aprilia/Derbi/Gilera/Piaggio: 82501R • 58090R • Rif. Malaguti: 02601600

Rif.: Peugeot: 735871/737918 • Rif.: MBK/Yamaha: 4HM-81960-01/4HMH196000 • 5ML-H1960-00

Equivalente 17.5230 (SH640D-12)

Sostituisce 16.8380 • 16.5080



17.10016 regolatore interno - 12V per alternatori Denso
(c/istruzioni di montaggio a corredo)

Adattabile su:

Kawasaki GPX-R 750 (87/89) • ZX-7R 750 (96/02) • ZX-7RR 750 (96/98) • ZXR 750 Stinger (89/90)
ZXR 750 (91/95) • ZXR-R 750 (91/94) • ZX-9R 900 (94/97) • GPZ-RX 1000 (96/98) • ZX-10 1000 (88/90)
GTR 1000 (96/03) • GPZ 1100 (95/97) • ZRX 1100 (97/99) • ZZR 1100 (90/99) • ZRX 1200/R/S (01/06)
Suzuki GSF 600 Bandit (95/98) • GSX-F 600 (88/95) • RF 600R (93/96) • GSX-F 750 (89/96) • GSX-R 750 (85/91)
GSX-R W 750 (92/95) • GSX-R R 750 SP (94)
RF 900R (94/96) • GSX-F 1100 (88/93) • GSX-R 1100 (86/96) • GSF 1200 Bandit (96/00)
Triumph Daytona 750/900/1000/1200/T595 • Speedtriple 900/T509 • Trident 750/900 • Trophy 900/1000/1200
Yamaha FZ 750 (86/90) • FZX 750 (88) • YZF 750 R/SP (93/96) • XJ 900 S Diversion (95/01)
FZR 1000 Genesis (87/88) • FZR 1000 Ex-Up (89/95) • GTS 1000/A (93) • YZF 1000 R ThunderCat. (96/00)
FJ 1100 (83/85) • FJ 1200/A (86/92) • XJR 1200 (95/97) • XJR 1300/SP (97/07)



Rif. Kawasaki: 21066-1076 • Rif. Suzuki: 32500-27A00 • Rif. Yamaha: 36Y-81910-50

Rif. Denso: 026000-7050 (regolatore) 100211-1800/10/20/30/60 • 100211-1920/31/40/60/80/82/90 • 100211-4811/21/40/61/80 • 100211-4911/22/30 (alternatore)


17.2005 regolatore monofase - 12V/8A - c.c. - 3 faston

Adattabile su:

Aprilia motocicli vari (imp. CEV) • **Beta** M10 (c/avv.to el.) • **Cagiva** SXT 125 (imp. Motoplat)
Gilera GSA 50 (c/avv.to el. - imp. Motoplat)
Fantic Motor 125 Strada/Sport (imp. Motoplat) • Issimo (c/avv.to el.)
Franco Morini motori • **Garelli** Team (c/avv.to el.) • Noi (c/avv.to el.) • **Motron Shopping** • R102 (c/avv.to el.)

Rif. Cagiva: 800034795 • Rif. Fantic: 287110364500 • Rif. Garelli: 5106016151 • Rif. Gilera: 318402

Equivalente Motoplat 9630301 • 9630502 / CEV 100670502 • 100670322



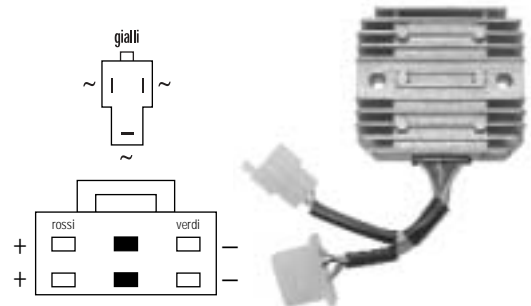
17.2054 regolatore 12V - trifase - c.c. - 7 cavi

Adattabile su:

Honda XLV 600 Transalp (91/99)

Rif. orig.: 31600-MS6-921

Equivalente Shindengen SH538D-13



17.2056 regolatore 12V - trifase - c.c. - 6 cavi - c/sensore

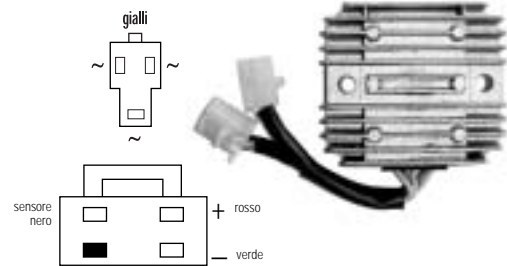
Adattabile su:

Honda CH 125 Spacy • CS 125 TD (82/93) • CM 200 T • CB 250 N (78/85) • CB 250 T
NS 250 F/R (84/86) • NX 250 • NS 400 R (85/86) • CB 400/N (78/85)
CB 400 T/Hawk • CM 400 A/C/E/T • CM 450 A/C/E/T • CMX 450 Rebel • CB 450 S
CB 450 SC Nighthawk • CB 450 T Hawk • XBR 500
CX 500 A/B/Z/C/Custom (78/81) • FT 500 • XL 600 L/M (85/87)

Rif. orig.: 31600-MM2-770/405 • 31600-415-008 • 31600-ML4-000

31600-KW3-000/10 • 31600-413-008 • 31600-KV8-681 (31600-MC9-740)

Equivalente Shindengen SH532B-12 • SH232-12



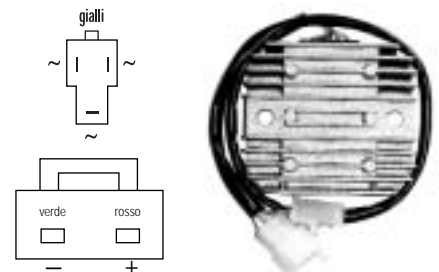
17.2059 regolatore 12V - trifase - c.c. - 5 cavi

Adattabile su:

Beta 350 Alp/M4 Motard/Euro/Jonathan
Cagiva Raptor 650 (01/05)
Honda XR 650 L (93/>) • NX 650 Dominator (88/91)
Suzuki SV 650 (98/01) • 125/250 GN/GZ • GS 500 E (89/07) • LS 650 • DR 650 (90/91)

Rif. Honda: 31600-MY6-671 • Rif. Suzuki: 32800-14F00

Equivalente Shindengen SH535C-12 • SH532C-13 • SH535C-13




17.2061 regolatore 12V - trifase - c.c. - 7 cavi

Adattabile su:

Honda 400/600 NV • NTV 600 (88/91)
VT 600 C Shadow (88/07) • 650 NT Hawk GT (88/91)

Rif. orig.: 31600-MY0-771 • 31600-MM8-003/028 • 31600-MS9-003

Equivalente Shindengen SH538B-12 • SH538D-13 • SH538C-13



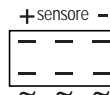
17.2064 regolatore 12V - trifase - c.c. - 6 faston - c/sensore

Adattabile su:

Kawasaki ZXR 400 (94/99) • ZZR 500 (93/94) • GPX 600 R (94/97) • ZZR 600 (93/06) ZX6R (95/97) • ZL 600 (95/97) • GT 750 (94) • 750 ZR Zephyr (94/97) • VN 750 Vulcan (94/06) ZR7/7S 750 (99/03) • VN 1500 Vulcan (92/99) • KEF 300 Lakota/Sport ATV (95/03)

Rif. Kawasaki: 21066-1089

Equivalente Shindengen SH650A-12 (6 faston)



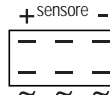
17.2065 regolatore 12V - trifase - c.c. - 6 faston - c/sensore

Adattabile su:

Kawasaki GPZ 400 (85/87 - 91 - 94) • Z 400 F II (85/87) • GPZ 550 (84/89) • ZR 550 Zephyr (90/94) KLR 600 (85/94 - c/avv. el.) • KLR 600 (90 - s/avv. el.) • KLR 650 (87/07) • KL 650 Tengai (89/92) GPZ 750 Unitrack (83/87) • ZN 1300 (83/88) • KFL 250 Bayou ATV (96/02)

Rif. orig.: 21066-1038

Equivalente Shindengen SH548-12



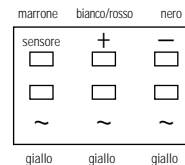
17.2068 regolatore 12V - trifase - c.c. - 6 cavi - c/sensore

Adattabile su:

Kawasaki 250 BJ • 250 GPX (86/95) • 250 NINJA R (86/87) • 250 ZZR (90/03) EL 250 Eliminator • GPZ 400 S (88/89) • Z 400 F (84) • EN 450 LTD (85/90) • KLE 500 (91/07) GPZ 500 S (87/09) • EN 500 Vulcan/LTD (90/09) • GPZ 550 (82/83) • GT 550 (83/93) Z/KZ 550/LTD (82/83) • Z/KZ 550 LTD Shaft (83/84) • Z 550 F (83/84) • ZX-6 600 (91/93) 750 GT (84/82) • Z-KZ 750 Spectre (82/83)

Rif. Kawasaki: 21066-1083/1030

Equivalente Shindengen SH232-12 • SH530-12 • SH535-12



17.2069 regolatore 12V - trifase - c.c. - 6 cavi - c/sensore

Adattabile su:

Kawasaki KZ/Z 550/LTD (81) • GPZ 550 (81) • KZ/Z 650 CSR (81/83) • 750 GPZ (82) KZ/Z 750 (80/84) • KZ 1000 Police (79/81) • KZ/Z 750 LTD (80/83) • Z/KZ 1000 (79/80) Z1R 1000 (80) • Z/KZ 1000 Classic (80) • Z/KZ 1000 Shaft (79/80)

Rif. orig.: 21066-1008 • 21066-1027

Equivalente Shindengen SH530-12K



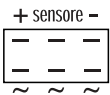
17.2078 regolatore 12V - trifase - c.c. - 6 faston - c/sensore

Adattabile su:

Kawasaki ZL 400 (86/88) • GPX 400 R (87) • ZXR 400 (89/93) • ZXR 400 R (88/90) ZZR 400 (90/92) • GPZ 500 R (85/87) • GPX 500 R (88/90) • GPZ 600 RX (87) GPZ 600 R (85/89) • GPX 600 R (88/93) • ZL 600 (86/87) • ZZR 600 (90/92) • VN 750 Vulcan (85/93) ZR 750 Zephyr (91/93) • VN 1500 Vulcan/SE (87/91) • ZN 1100 LTD Shaft (84/85)

Rif. orig.: 21066-1101/1055

Equivalente Shindengen SH658-12 • SH555-12



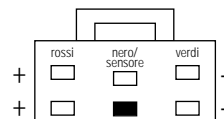
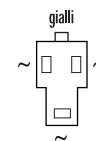
17.2079 regolatore 12V - trifase - c.c. - 8 cavi - c/sensore

Adattabile su:

Honda VF 400 F (83/84) • VF 500 C/F/F2 • VT 500 C/E/FT (83/86) 500 CX/GL (82/>) • 650 CX/E • 650 GL • VF 750 C (82/84) • VT 750 C (83) VF 750 F/S (82/85) • VF 1000 F/R (84/86) • VF 1100 C/S (83/86) • VT 1100 C (85/86)

Rif. orig.: 31600-MBO-000 • 31600-MB3-670 • 31600-MF9-008 • 31600-MC7-008 31600-MA1-008 • 31600-KAB-901 • 31600-KE8-010 • 31600-MF2-008 31600-MB4-018 • 31600-MG8-008

Equivalente Shindengen SH538-12 • SH541-12 • SH543-12 • SH549-12



17.2080 regolatore 12V - trifase - c.c. - 6 cavi - c/sensore

Adattabile su:

Gilera 350/500 Dakota/Saturno • 350/600 XRT/Nord West • 600 RC/R/Cobra

Yamaha SXR 250 (87/88) • RD 350 F/L/N/LC (83/85) • SR 500 (78/82)

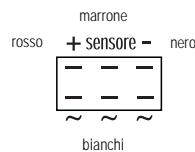
XTZ 660 Ténéré (92/93) • XTZ 750 Superténéré (89/92 - modifica)

XTZ 750 Superténéré (93/94)

Rif. orig.: 4LO-81960-A0 • 2J2-81960-A1 • Rif. Gilera: 328041

Equivalente Shindengen SH238(5A8) • SH235(4LO/2J2)

Modifica per XTZ 750 Superténéré: il cavo marrone del sensore se non collegato va unito al cavo rosso (+) / portare a massa il cavo nero



17.2082 regolatore 12V - trifase - c.c. - 6 faston - c/sensore

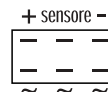
Adattabile su:

Kawasaki AR 125 (84/91) • KMX 125 (99/01) • KL/KLR 250 (85/05)

KL/KLR 600 (84/88 - s/avv.to elettrico) • KLF 110 Mojave ATV (87/88)

Rif. orig.: 21066-1052/1039

Equivalente Shindengen SH561-12 • SH522-12



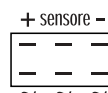
17.2086 regolatore 12V - trifase - c.c. - 6 faston - c/sensore

Adattabile su:

Kawasaki KLX 650 (93/95) • KLX 650 R (93/01)

Rif. orig.: 21066-1088/1091

Equivalente Shindengen SH548-12



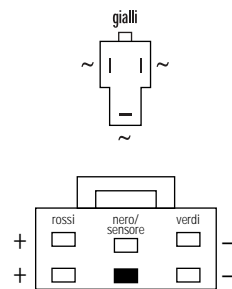
17.2087 regolatore 12V - trifase - c.c. - 8 cavi - c/sensore

Adattabile su:

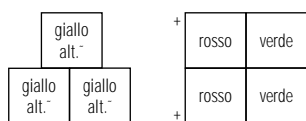
Honda XLV 600 Transalp (87/90) • NX 650 Dominator (92/99)

Rif. orig.: 31600-MY2-621 • 31600-MM9-000 • 31600-MAN-621

Equivalente Shindengen SH538A-12



17.2308 regolatore 12V - trifase - c.c. - 7 cavi



Adattabile su:

Honda VTR 250 (88/90) • CBR 400 R (86/87) • VFR 400 R (86/88) • CBR 600 F (87/90)

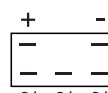
NTV 650 Revere (88/97) • VFR 750 F (86/87) • VF 750 C (87/88) • VF 750 C (93/99)

Rif. orig.: 31600-MZ5-003 • 31600-MLO-721 • 31600-KT8-013 • 31600-MS9-003 • 31600-MN4-018
31600-ML7-008 • 31600-MNO-008

Equivalente Shindengen SH541D-12 • SH583-12 • SH593-12



17.2312 regolatore 12V - trifase - c.c. - 5 cavi - c/connettore lunghezza cavi 15 cm.



Adattabile su:

Suzuki AN Burgman 250/400 (98/02) • GSX-R 600 (97/00) • SV 650 (02)

GSX-R 750 (96/97) • VL 1500 Intruder LC (98/03)

Rif. orig.: 32800-14F00 • 32800-33E00

- 17.2329** regolatore 12V - trifase - c.c. - 8 cavi
(3 gialli/alternatore - 1 verde/massa - 1 rosso/batteria - 1 bianco/-rotore - 2 neri/+rotore)

Adattabile su:

Honda CBX 400 F/F2 (81/82) • CBX 550 F/F2 • CB 550 SC • CBX 600 E • CBX 650 E
CBX 650 Bol d'Or • CB 650 SC (83/85) • CB 750 C (80/83) • CB 750 F (79/83) • CB 750 F2 (82/83)
CB 750 K/F/Four (79/82) • CB 750 SC NightHawk (82/83) • CB 900 F (81/82) • CB 900 C (80/82)
CB 1000 C (83) • CB 1100 F/R (81/83) • CBX 1000/Prolink (79/82)

Rif. orig.: 31600-461-771 • 31600-MA2-008 • 31600-MA6-000/910 • 31600-MA7-008
31600-MG5-000 • 31600-422-008 • 31600-469-008 • 31600-ME5-013

Equivalente Shindengen SH236A-12 • SH236-12

- 17.2330** regolatore 12V - trifase - c.c. - 7 cavi - c/sensore
(3 gialli/alternatore - 1 verde/massa - 1 rosso/batteria - 1 nero/sensore - 1 bianco/campo alternatore)

Adattabile su:

Honda CB 250 Supersport (68/74) • CB 350 F Four (72/78) • CB 350 Supersport (68/74)
CB 450 K Supersport (69/75) • CB 500 K Four (71/74) • CB 500 T (75/76) • CB 550 Four K (74/79)
CB 500 F (73/77) • CB 550 F (76/78) • CB 750 K Four (69/78) • CB 750 F (75/78)

Rif. orig.: 31400-333-004 • 31700-333-008 • 31400-300-035 • 31700-323-005/015

Sostituisce regolatore e raddrizzatore originale (TL1Z-38/SST04-5/SAT-05)

- 17.2331** regolatore 12V - trifase - c.c. - 7 cavi - c/sensore
(3 bianchi/alternatore - 1 nero/massa - 1 rosso/batteria
1 marrone/sensore chiave - 1 verde/interruttore campo alternatore)

Adattabile su:

Yamaha XS 250/360/400 (77/82) • RD 350 (73/75) • RD 400 (76/79) • XS 500 (75/78)
650 XS-1/XS-2 (71/72) • XS 650 (puntine) • TX 650 (73/75)

Rif. orig.: 447-81970-10 • 1L9-81910-50 • 1L9-81970-60 • 1A0-81970-60 • 2G7-81910-50

Sostituisce regolatore e raddrizzatore originali

- 17.2333** regolatore 12V - trifase - c.c./c.a. - 6 cavi - s/sensore
(3 gialli/alternatore - 1 nero/massa - 1 rosso/batteria - 1 giallo/relé riserva luci)

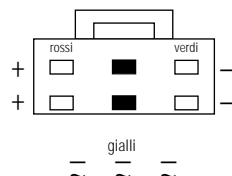
Adattabile su:

Yamaha XV 500 Special/Virago (80/83) • XZ 550 (82/84) • XV 750 Virago (81/83)
XV 920 Virago (82/83) • XV 1000 Virago/Midnight Special (82/83)

Rif. orig.: 4X7-81960-A0

Equivalente Shindengen SH238(4X7-AO)

- 17.2334** regolatore 12V - trifase - c.c. - 7 cavi

Adattabile su:

Suzuki VS GL Intruder 600 (97)/750 (85/91)/800 (92/95)/1400 (87/95)

Rif. orig.: 32800-38A00



- 17.2335** regolatore 12V - trifase - c.c. - 8 cavi - faston femmina
(3 gialli/alternatore - 1 verde/massa - 1 rosso/+batteria - 1 bianco/-rotore - 2 neri/+rotore)

Adattabile su:

Honda CB 650 SC (82) • CBX 400/F (85) • CB 650/C (79/82) • CBX 750 F/F2 (84/86)

Rif. orig.: 31600-426-000 • 31600-MJO-612 • 31600-460-731

Equivalente Shindengen SH255A-12

17.2346 regolatore 12V - trifase - c.c. - 7 cavi
(3 bianchi/alternatore - 1 nero/massa - 1 rosso/batteria
1 marrone/sensore chiave - 1 verde/interruttore campo alternatore)

Adattabile su:

Yamaha RD 250/350 DX (75/79) • XS 750/SE (76/80) • XS 850/SE (80/81) • XS 1100 (78/83)

Rif. orig.: 1T4-81960-A0

Equivalente Shindengen SH233(1T4)



17.2347 regolatore 12V - monofase - c.c. - s/sensore - 4 cavi
(2 gialli/alternatore - 1 nero/massa - 1 bianco-rosso/batteria)

Adattabile su:

Kawasaki Z/KZ 200 (78/79) • Z/KZ 250 (80/82) • GPZ 250 (83/84) • 250 ATC/TRX ATV (85/87)
Z 400 (78/79) • Z 400 J (80/83) • KZ 440 (80/83) • Z 440/LTD (80/83) • Z 550/LTD (80) • Z 650 (77/80)
Z 650 Custom (77/79) • Z 650 LTD (80) • KZ 750 (76/79) • KZ 750 Twin (82)

Rif. orig.: 21066-1014 • 21066-1013 • 21066-029

Equivalente Shindengen SH221-12 • SH521-12 • SH522-12



17.2365 regolatore 12V - trifase - c.c. - 6 pin

Adattabile su:

Honda ATV TRX 250 (97/00) • TRX 250 E/TM (02/10) • TRX 400 EX (99/04)
Suzuki UH 125/200 Burgman (07/10) • UX 125/150 Sixteen (08/10)
AN 250 Burgman K3/K6 (03/06) • AN 400 Burgman K3/K9 (03/10) • GSR 600 (06/09)
Yamaha 125/350/400/450/600 Grizzly • 250/350/660 Raptor • 250/350 Bruin

Rif. Honda: 31600-HM8-003/013/B00

Rif. Suzuki: 32800-14G00 • 32800-44G01

Rif. Yamaha: 5GT-81960-00



17.30405 miniregolatore - 6V/12A - c.a. - 1 faston - c/cavo di massa

17.30406 miniregolatore - 12V/12A - c.a. - 1 faston - c/cavo di massa



Adattabili su:

impianti luci in corrente alternata a 6V e/o a 12V come stabilizzatori di tensione e salvalampade

17.5116 regolatore giapponese SH532B-12 - 12V - trifase - c.c. - 6 cavi

Di primo equipaggiamento su:

Aprilia Leonardo 250/300/ST (99/05) • Motò 650 (95/99) • Pegaso 650/3/IE (96/04)

BMW F650/Funduro/ST (93/00)

Rif. Aprilia: AP8112941

Rif. BMW: 61-31-2-346-432



17.5210 regolatore giapponese SH576A-12 - 12V - trifase - c.c. - 5 cavi

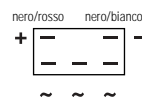
Di primo equipaggiamento su:

Suzuki DR 650 R (92/93) • DR 650 S (93) • DR 650 RE (94/95) • DR 650 SE (92/95)

VS GL 600 Intruder (95/96) • VS GL 800 Intruder (98/00) • VS GL 1400 Intruder (96/98)

VS GLP (96/98) • VS 1400 (04/09)

Rif. orig.: 32800-12E00



17.5230 regolatore giapponese SH640D-12 - 12V - trifase - c.c. - 5 faston

Di primo equipaggiamento su:

Suzuki DR 650 SE (96/08) • XF 650 Freewind (97/>)

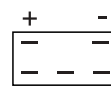
MBK/Yamaha YZF 125 R (10) • YBR 125 (07/09) • Majesty/Skyliner 125/150/180 (02/10)

BW'S 125 (10) • Majesty 250 (96/99)/DX (98/00) • X-Max 250 (10) • XJ 600 Diversion (96/02)

NXC 125 Cygnus/X (04/10) • 125 Flame X • 125 Vity/Waap • 125 X-Over

Rif. Suzuki: 32800-32E00

Rif. MBK/Yamaha: 4HM-81960-00/4HMH196000 • 5ML-H1960-00

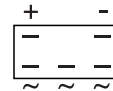


17.5310 regolatore giapponese SH713AA - 12V - trifase - c.c. - 5 faston

Di primo equipaggiamento su:

Yamaha 600 XJ6-N (09/10) • 600 XJ6-S Diversion (09/10) • 600 XJ6-F (10)
FZ6-R 600 (09/10) • YZF 600 R6 (03/05) • XT 660 R/X (04/10)

Rif. orig.: 5SL-81960-00



17.5315 regolatore giapponese SH671-12 - 12V - c.a./c.c. - 4 faston - morsettiera blu

Di primo equipaggiamento su:

MBK 50 Mach-G Euro 1/2 (02/04) • 50 Booster (04) • 50 Booster Naked (03) • 50 Booster Spirit Euro 2 (03)
50 Booster L Spirit (03) • 50 Booster NG (03) • 50 Flipper 50 Euro 2 (03/04) • 50 Ovetto 50 Euro 1/2 (02/04)
50 Nitro/Euro 2/Jaguar (03/04) • 100 Ovetto (02)
Yamaha 50 CS Jog R/Euro 2 (02/10) • 50 BW'S (04/10) • 50 BW'S Naked (03/04 - 09/10) • 50 BW'S Original Euro 2 (03)
50 BW'S L (03/04) • 50 BW'S Next Generation (03/06) • 50 Why/Euro 2 (03/10) • 50 Neo's 2t/Euro 2 (02/10)
50 Aerox/Euro 2 (03/10) • 100 Neo's (02) • 50 DT R/X (07/10) • 50 TZR/RR (03/10) • 110 TT R (08/09)
125 DT R (99/00) • 125 XT R/X/BRA (05/07) • 230 TT R (05/09)

Rif. MBK/Yamaha: 5RN-H1960-00 • 3LA-81960-00

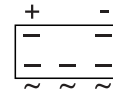


17.5320 regolatore giapponese SH719AA - 12V - trifase - c.c. - 5 faston

Di primo equipaggiamento su:

Yamaha XP 500 T-Max/ABS (04/07) • FZ6 600 (04/09) • FZ6 600 NS (05/09) • FZ6 600 S2 (07/09)
FZ6 600 Fazer (04/09) • FZ6 600 Fazer ABS (06/09) • FZ6 600 Fazer S2 (07/09) • FZ6 600 Fazer S2 ABS (09)

Rif. orig.: 5VX-81960-00-00



17.5322 regolatore giapponese SH522G-12 - 12V - monofase - c.c. - 4 cavi

Di primo equipaggiamento su:

Yamaha XT 600 (84/86) • XT 600 Z Ténéré (83/85)

Rif. orig.: 34L-81960-A0

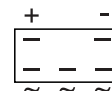


17.5325 regolatore giapponese SH661-12 - 12V - trifase - c.c. - 5 faston

Di primo equipaggiamento su:

Yamaha XV 125 Virago (97/00) • 250 Virago (98/00)

Rif. orig.: 3DM-81960-01



17.5328 regolatore giapponese SH666-12 - 12V - trifase - c.c. - 5 cavi - 3 connettori

Di primo equipaggiamento su:

Yamaha XV 535 Virago (97/03)

Rif. orig.: 3JB-81960-01

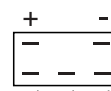


17.5330 regolatore giapponese SH650-12 - 12V - trifase - c.c. - 5 cavi

Di primo equipaggiamento su:

Yamaha XV 250 Virago (95/97) • FZS 600 Fazer (98/01) • XTZ 750 Superténéré (95)
TDM 850 (93/95) • TRX 850 (96/97) • XVZ 1300 Royal Star (96/00)

Rif. orig.: 3VD-81960-00 • 3LS-81960-00

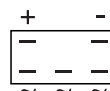


17.5332 regolatore giapponese SH650C-11 - 12V - trifase - c.c. - 5 cavi

Di primo equipaggiamento su:

Yamaha XVS 650 Dragstar (01/02) • XVS 650 A Dragstar Classic (01/06)
YZF 750 R7 OW02 (99/00) • FZS 1000 Fazer (01/05)

Rif. orig.: 5FL-81960-00 • 5KP-81960-00



17.5349 regolatore giapponese SH650A-12 - 12V - c.c. - trifase - 5 faston

17.2349 regolatore adattabile 12V - c.c. - trifase - 5 faston

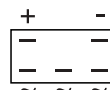
Di primo equipaggiamento su:

Peugeot 125/150 Elyseo/Elystar/Jetforce/Looxor

Yamaha X-Max 125 (10) • YZF 125 R (08/09) • 250 Majesty (00/01) • 500 T-Max (00/03)
FZR 600 R (94/95) • YZF 600 R6 (99/02) • YZF 600 R Thunder Cat. (96/02) • XVS 650 Drag Star (97)
SZR 660 (95/97) • XTZ Ténéré (94/96) • 850 TDM (96/01) • YZF 1000 R1 (98/01)

Rif. Peugeot: 737918

Rif. Yamaha: 4JH-81960-01



17.5363 regolatore giapponese SH650D-11 - 12V - c.c. - trifase - 6 pin

17.2363 regolatore adattabile 12V - c.c. - trifase - 6 pin

Di primo equipaggiamento su:

Yamaha XVS 125 Dragstar (01/03) • X-Max 125 (06/09) • X-City 125 (08/09) • X-City 250 (07/09)
XVS 250 Dragstar (01/03) • X-Max 250 (07/09) • YBR 250 (07/09) • XVS 650 Dragstar (98/00)
XVS 650 A Dragstar Classic (98/00) • ATV FS 660 Grizzly (04) • ATV YFM 700 R (07/09) • BT 1100 Bulldog (02/06)
XVS 1100 Dragstar (99/02) • XVS 1100 A Dragstar Classic (00/02) • XV 1600 A Wild Star (99/02)

Rif. orig.: 5BN-81960-00-00



17.5364 regolatore giapponese SH678A-11 - 12V - c.c. - trifase - 6 pin

17.2364 regolatore adattabile 12V - c.c. - trifase - 6 pin

Di primo equipaggiamento su:

Yamaha XVS 125 Dragstar (04/09) • XVS 250 Dragstar (04) • X-Max 250 (05/06 - carb.)
WR 250 R/X (08/10) • Majesty 250/ABS (02/03) • XC Versity 300 (03/07) • Majesty 400/ABS (04/10)
T-Max 500 (08/10) • YZF 600 R6 (06/10) • 660 MT-03 (06/09) • YZF 660 Ténéré (08/10)
XVS 1100 A Dragstar Classic (03/09) • XVZ TF 1300 Royal Star Venture (00/10)

Rif. orig.: 4XY-81960-00-00



17.5410 regolatore giapponese SH548A-12 - 12V - c.c. - trifase - 6 cavi - c/sensore

Di primo equipaggiamento su:

Kawasaki 500 ER-5 (97/05) • ZR 550 Zephyr (96/98)

Rif. orig.: 21066-1098



17.5412 regolatore giapponese SH650-12 - 12V - c.c. - trifase - 6 cavi - s/sensore

Di primo equipaggiamento su:

Kawasaki VN 800 Vulcan (95/05) • 600 ZX-6R (98/99) • VN 800 Vulcan Classic (96/06)
VN 800 Vulcan Drifter (99/06)

Rif. orig.: 21066-1099



17.5415 regolatore giapponese SH541G-12 - 12V - c.c. - trifase - 6 cavi - c/sensore

Di primo equipaggiamento su:

Kawasaki W 650 (99/06) • VN 1500 Vulcan Classic (96/08) • VN 1500 Vulcan Nomad (99/04)
VN 1600 Vulcan Classic (03/08) • VN 1600 Vulcan Nomad (05/08)

Rif. orig.: 21066-1106



17.5418 regolatore giapponese SH689-12 - 12V - c.c. - trifase - 8 cavi - c/sensore - 2 connettori tondi

Di primo equipaggiamento su:

Kawasaki 900 ZX-9R (00/03) • 1200 ZX-12R (00/05)

Rif. orig.: 21066-1119



17.5420 regolatore giapponese SH650-12 - 12V - c.c. - trifase - 7 cavi - 2 connettori tondi

Di primo equipaggiamento su:

Kawasaki 600 ZX-6R (00/01) • 636 ZX-6R (02) • 600 ZZR (05/08)

Rif. orig.: 21066-1125



17.5422 regolatore giapponese SH678A-12 - 12V - c.c. - trifase - 6 pin

Di primo equipaggiamento su:

Kawasaki 650 ER6-N (06/10) • 650 ER6-F (06/10) • 650 KLE Versys (07/10) • Z 750/S (04/10)

VN 900 Classic/Custom (06/10) • Z 1000 (03/10) • ATV KVF 650 (07/08) • KVF 750 (05/07)

UTV KAF 620 Mule 3000/3010/3020

Suzuki DL 1000 (02) • GSX 1400 (02/07)

Suzuki ATV LTA 450/500/700/750

Rif. Kawasaki: 21066-1127 • Rif. Suzuki: 32800-42F00

17.5910 regolatore giapponese SH683-12 - 12V - c.c. - trifase - 5 faston piccoli

Di primo equipaggiamento su:

Honda CRF 230 L (08/09) • 250 CBF (04/07) • XLV 650 Transalp (01/07) • VT 750 C Shadow (04/07)

TRX 450 R (04/05 - Kick start) • TRX 350 FE/FM Fourtrax Rancher 4x4/ES (00/06)

TRX 350 TE/TM Fourtrax Rancher/4x2 (00/06) • TRX 400 FW (95/04) • TRX 450 R/ER Sportrax (04/09)

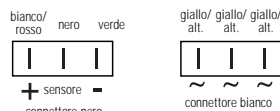
Rif. orig.: 31600HN5671

17.5915 regolatore giapponese SH541-PA - 12V - c.c. - trifase - 6 cavi - c/sensore

Di primo equipaggiamento su:

Honda SH 125/150 Iniezione (05/10) • PS i 125/150 (06/10)

Rif. orig.: 31600KTF641

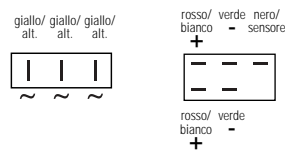


17.5920 regolatore giapponese SH579C-12 - 12V - c.c. - trifase - 8 cavi - c/sensore

Di primo equipaggiamento su:

Honda CBR 1100 XX Super Blackbird (99/00)

Rif. orig.: 31600MATE01

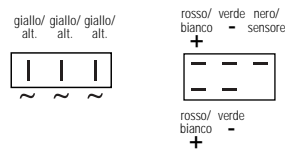


17.5922 regolatore giapponese SH689A-12 - 12V - c.c. - trifase - 8 cavi - c/sensore

Di primo equipaggiamento su:

Honda CBR 1100 XX Super Blackbird (01/06)

Rif. orig.: 31600MATD51

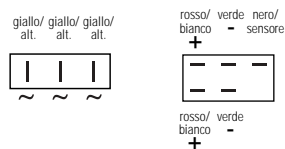


17.5930 regolatore giapponese SH579C-12 - 12V - c.c. - trifase - 8 cavi - c/sensore

Di primo equipaggiamento su:

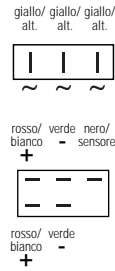
Honda VFR 800 FI (00/01)

Rif. orig.: 31600MBC306



17.5932 regolatore giapponese SH689-12
12V - c.c. - trifase - 8 cavi - c/sensore

17.5934 regolatore giapponese SH689-FA
12V - c.c. - trifase - 8 cavi - c/sensore



Di primo equipaggiamento su:
Honda VFR 800 V-Tech (02/03)

Di primo equipaggiamento su:
Honda VFR 800 V-Tech (04/09)

Rif. orig.: 31600MCWD01

Rif. orig.: 31600MCWD61

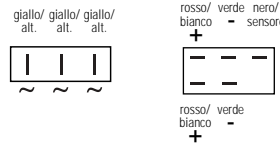
17.5936 regolatore giapponese SH678PA/SH678C-13 - 12V - c.c. - trifase - 7 cavi



Di primo equipaggiamento su:
Honda CBR 600 FS Sport/FR Rossi (01/02) • CBR 600 F (01/06)

Rif. orig.: 31600-MBW-G90 (SH678PA) • 31600-MBW-D21 (SH678C-13)

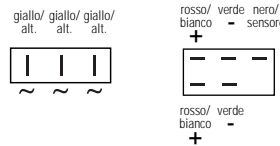
17.5942 regolatore giapponese SH541J-12 - 12V - c.c. - trifase - 8 cavi - c/sensore



Di primo equipaggiamento su:
Honda VTR 1000 SP1 (00/01)

Rif. orig.: 31600MCF003

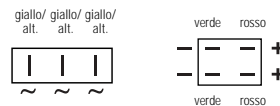
17.5945 regolatore giapponese SH689-BA - 12V - c.c. - trifase - 8 cavi - c/sensore



Di primo equipaggiamento su:
Honda VTR 1000 SP2 (02/06)

Rif. orig.: 31600MCFD30

17.5950 regolatore giapponese SH678C-13 - 12V - c.c. - trifase - 7 cavi



Di primo equipaggiamento su:
Honda CBR 900 RR Fireblade (00/01)

Rif. orig.: 31600MCJ641

17.5952 regolatore giapponese SH689A-13 - 12V
c.c. - trifase - 7 cavi

17.5954 regolatore giapponese SH689-GA - 12V
c.c. - trifase - 7 cavi



Di primo equipaggiamento su:
Honda CB 900 F Hornet (02/03)

Di primo equipaggiamento su:
Honda CB 900 F Hornet (04/09)

Rif. orig.: 31600MCZ003

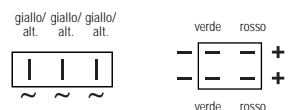
Rif. orig.: 31600MCZD11

Adattabile su:
Aprilia 750 Shiver • 750 Dorsoduro • 850 Mana
Gilera GP 800

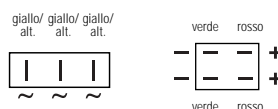
Adattabile su:
Aprilia 750 Shiver • 750 Dorsoduro • 850 Mana
Gilera GP 800

Rif. Aprilia/Gilera.: 640698 • 639111

Rif. Aprilia/Gilera.: 640698 • 639111



17.5960 regolatore giapponese SH678-FA - 12V - c.c. - trifase - 7 cavi



Di primo equipaggiamento su:
Honda CBR 600 RR (03/06)

Rif. orig.: 31600MEE003

- 17.59603** regolatore giapponese SH579A-12 - 12V - c.c. - trifase - 7 cavi
- 34.90603** regolatore Ducati Energia adattabile - 12V/35A - c.c. - trifase "shunt" - 7 cavi

Di primo equipaggiamento su:

Cagiva 900 Gran Canyon • 1000 Navigator (00/05)
Ducati Monster 400/600/750 (98/01) • Monster 620/695/696/800/1000/1100 • 748 Biposto/USA (99/01)
 748 Testastretta (01) • 749/R/S/Dark (03/06) • 750 SuperSport (99) • 800 Sport/SuperSport (03) • 848
 900 Monster (98/99) • 900 Monster IE (00/01) • 900 SuperSport (98/99) • 916 Monster S4 (01)
 916 ST4/S (99/>) • 944 ST2 (99/>) • 996 ST4S/ABS (01/05) • 996 (00/01) • 996 SPS (99/00)
 998/R/S (02/04) • 999/R/S/Xerox (03/07) • 1000 Sport/GT • 1000 Multistrada/DS/S (03/05)
 1000 Supersport (03) • 1000 ST3 (04/07) • 1098/S (07) • 1098 R • 1198/S • 1100 Hypermotard
 1100 Multistrada • 1100 StreetFighter • 796 Monster • 796 Hypermotard
Honda VFR 800 FI (98/99) • RVF 750 R (94/96)
Suzuki TL 1000 • DL 1000 (03/09)

Rif. Cagiva/Ducati: 54040111C • Rif. Honda: 31600MBG305/003 • Rif. Suzuki: 32800-06G00/02F00

- 17.5965** regolatore giapponese SH689-BB - 12V - c.c. - trifase - 8 cavi - c/sensore

Di primo equipaggiamento su:

Honda FJS 400 Silverwing (06/08) • FJS 600 Silverwing (02/09)

Rif. orig.: 31600MEF003 • 31600MCT771

- 17.5970** regolatore giapponese SH678-FB - 12V c.c. - trifase - 5 cavi
- 17.5972** regolatore giapponese SH678-FD - 12V c.c. - trifase - 5 cavi

Di primo equipaggiamento su:

Honda CBR 1000 RR Fireblade (04/05)

Rif. orig.: 31600MEL013

Di primo equipaggiamento su:

Honda CBR 1000 RR Fireblade (06/07)

Rif. orig.: 31600MELD21

- 17.5975** regolatore giapponese SH261-12 - 12V - c.c. - trifase - 6 faston

Di primo equipaggiamento su:

Honda CB 750 F2 Seven Fifty (91/03) • CB 1000 F Big One (93/96)
 CBR 1000 F (89/99) • ST 1100 Pan European (90/95)

Rif. orig.: 31600MS2601

- 17.5978** regolatore giapponese SH538A-11 - 12V - c.c. - trifase - 8 cavi - c/sensore

Di primo equipaggiamento su:

Honda XRV 750 Africa Twin (90/91 - RD04)

Rif. orig.: 31600-MV1-003

- 17.5979** regolatore giapponese SH538D-13 (MV1) - 12V - c.c. - trifase - 7 cavi

Di primo equipaggiamento su:

Honda XRV 750 Africa Twin (92 - RD04)

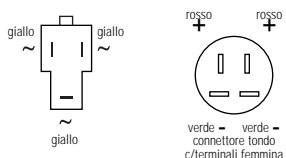
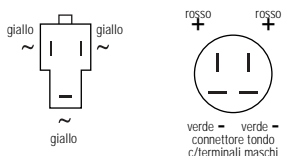
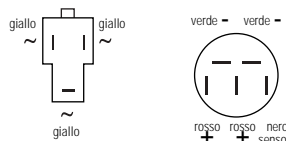
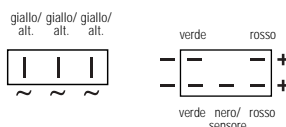

Rif. orig.: 31600-MV1-941

- 17.5980** regolatore giapponese SH538D-13 (MY1) - 12V - c.c. - trifase - 7 cavi

Di primo equipaggiamento su:

Honda XRV 750 Africa Twin (93/03 - RD07)

Rif. orig.: 31600-MY1-003



17.5982 regolatore giapponese SH750-AA - 12V/35A - c.c. - trifase - 5 faston grandi - 2 morsettiere

Di primo equipaggiamento su:

Honda 250 Forza/ABS (08/10) • 400 FJS SW-T (09/10) • 600 CB F Hornet (07/10)
600 CB FA Hornet ABS (07/10) • 600 CBF N (08/09) • 600 CBF NA ABS (08/09)
600 CBF S (08/09) • 600 CBF SA ABS (08/09) • DN-01 700 (08/09) • 1000 CB R (08/10)
1000 CB RA ABS (08/10) • CBF 1000 F (10) • CBR 1000 RR (08/10)

Rif. orig.: 31600-MFG-D01 • 31600-KVZ-631



17.5984 regolatore giapponese SH542-12B - 12V - c.c. - monofase - 4 cavi

Di primo equipaggiamento su:

Honda XR 650 R (00/07)

Rif. orig.: 31600-MBN-651




17.78357 regolatore 12V - c.a. - 3 faston

Adattabile su:

Piaggio 50 Ciao/Bravo/Sì (estero - acc. elettronica) • Vespa PK 50 XL (s/avv.to el. - 86/88)
Vespa PK 50 XL Rush (s/avv.to el. - 88/90) • Vespa PK 50 N (s/avv.to el. - 90/>)

Rif. orig.: 217424



AC - AC - massa

Sostituisce Sipea 17.8735

17.8025 regolatore giapponese SH572-12 - 12V - trifase - c.c. - 6 cavi - c/sensore

Di primo equipaggiamento su:

Aprilia Leonardo 125/150/ST (96/04) • Scarabeo 125/150/200 (mot. Rotax - 99/03)
Classic 125 (95/99) • MX 125 (04/06) • RS 125/Tuono (95/09) • RX 125 (94/08) • SX 125 (08)
RS 250 (98/01) • Tuareg Wind 350/600 (88/>) • Pegaso 600 (90/91) • Pegaso 650 (92/95)

Rif. orig.: AP8112906 (AP8112434)



17.8026 regolatore giapponese SH672-12 - 12V - c.a./c.c. - 4 faston - morsettierra marrone

Di primo equipaggiamento su:

Aprilia Scarabeo 50 Di-Tech (01/04) • SR 50 DiTech/Euro 2/Factory (mot. Di-Tech - 00/05)

Rif. orig.: AP8224296



17.8027 regolatore giapponese SH541G-12 - 12V - trifase - c.c. - 7 cavi

Di primo equipaggiamento su:

Aprilia RSV 1000/SP/R (98/03) • RSV 1000 R Tuono (02/05) • SL 1000 Falco (00/02)

Rif. orig.: AP8124267



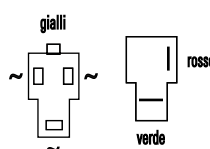
17.83107 regolatore adattabile - 12V - trifase - c.c. - 5 cavi

Adattabile su:

Suzuki UE 125/150 • AN 125/150 • RGV 250 (89/96)

Rif. orig.: 32800-13E10/22D10

Equivalente SH572A-12/RS41-08



17.8671 regolatore adattabile Bosch VA - 12V/25A - per dinamo e dinamotore

Adattabile su:

Innocenti Lambro 175/200/400/450/550

Laverda 650/750 GT/GTS/SF/SFC

Moto Guzzi Nuovo Falcone 500 (69/>) • V7 700 • V7 750 Special • V7 750 Ambassador
V 850 Eldorado • V 850 GT/GT California

MV Agusta Motocarro 235 Tevere • 750 • 800 S • 900 S • 1000 S

Piaggio Vespa 50 Elestart • Ape M8 500/550/600 • Ape Car • Pentarò

Rif. Guzzi: 12703805 • 10703800

Rif. Bosch: 0.190.350.055/23/26/38/39/54/61/62/68/69/79/84 • 0.190.215.027/28/35/36 • 0.190.219.005/210.005

Rif. Innocenti: 42081110 • Rif. Laverda: 71301996 • Rif. Piaggio: 129459 • 123447



17.8672 regolatore adattabile Marelli IR50BA - 12V/26A - per dinamo

Adattabile su:

Moto Guzzi V7 700/Carab./Polizia/P.A. (67/> - imp. Marelli)

V7 750 Special/Ambassador/California/Police (imp. Marelli) • V7 850 GT/GT California (72/> - imp. Marelli)

Harley Davidson (c/dinamo Delco) XLH 900 Sportster (67/71) • XLH 1000 Sportster (72/75)

FL/FLH 1200 Electra Glide (65/69)

Rif. Guzzi: 12703800/01

Rif. Marelli: 63415002/IR50BA (dinamo DN62M)

Rif. Harley Davidson: 74150-64



17.8675 regolatore Efel 12V/16A - per dinamotore - intercambiabile con Bosch

Di primo equipaggiamento su:

Piaggio Ape Car/P2/P3 • Ape MP 500/550/600 • Ape MP P501/P601/P601V • Ape TMP 602/703/V/FL2

Rif. Bosch: 0.190.215.035

Rif. Efel: 06035

Rif. Piaggio: 73184 • 157714



17.8688 regolatore 12V - per alternatore Bosch

Adattabile su:

BMW R c/mot. Boxer raffred. aria (70/95)

R 45 • R 50/5 • R 60/5/6/7 • R 65 • R 75/5/6/7

R 80/7 NS • R 80 GS • R 80 RT/ST • R 90/6/S • R 100

Benelli 350 RS • 354 Sport II • 500 LS • 504 Sport

654 • 650 Tornado S • 750/900 SEI

Moto Guzzi c/alternatore Bosch

350 V35/II/III (77/92) • 350 V35 Imola (79/89)

350 V35 C (81/86) • 350 V35 Florida (86/90)

350 V35 Carabinieri/PA (92/01)

500 V50/II/III (77/84) • 500 V50 Monza (80/85)

500 V50 C (82/86) • 500 V50 III PA/Polizia (82/90)

500 V50 PA/Polizia (92/01) • 650 V65 Custom (82/86)

650 V65 Lario (84/>) • 650 V65 Florida (85/92)

650 V65 PA/Polizia (88/95) • 650 NTX (87/90)

750 V7 Sport (71/73) • 750 V75 (85/90)

750 V75 PA/Polizia (92/96) • 750 X Polizia (92/02)

850 Le Mans I/II/III (76/84)

850 T3/Base/California/Poliz./Carab. • 850 T4

850 T5 I/II/III Serie (83/88)

850 T5 Polizia/Carabinieri/PA (85/93)

1000 California II (81/87) • 1000 GT (87/93)

1000 Le Mans (84/93) • 1000 SP/II (79/88)

Rif. Guzzi: GU29703800

Rif. BMW: 12321244409

Rif. Bosch: 0.190.601.006/009 • 0.190.062.002/007 (AD1/14V) • 0.190.600.001/3/4/5/6/8/9/10/11/12/13/14/16/18/20/21



17.9003 regolatore 12V - trifase - c.c. - morsettiera 5 faston

Di primo equipaggiamento su:

Aprilia SXV/RXV 450/550

Honda Pantheon 125/150 2T (</02)

Chiocciola @ 125/150 • Dylan 125/150

SH 125/150 (</04) • XLV 125 Varadero (01/06)

VT 125 Shadow (99/00) • Foresight 250 • Jazz 250

CBR 250/400 RR • VFR/RVF 400 • CB 500

CBF 600/S (04/07) • CBR 600/F (91/00)

CB 600 Hornet (98/06) • NTV 650 Deauville (98/01)

VFR 750 F (90/97) • VT 750 Shadow (97/03) • PC 800

CBR 900 RR (92/99) • VTR 1000 F (97/00) • XLV 1000

Varadero (99/00) • CBR 1100 XX (96/98)

Malaguti Madison 400

Piaggio X9 250 (00/03)

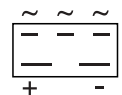
Rif. Aprilia: AP9100424

Rif. Honda: 31600-KFG-860/861 • 31600-MV4-000/010 • 31600-KY2-70

Rif. Malaguti: 02601900

Rif. Piaggio: 496454

Equivalente Shindengen SH632/633/638/639 • SH609-12 • SH691-12



17.9004 regolatore 12V - trifase - c.c. - morsettiera 5 faston

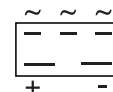
Di primo equipaggiamento su:

Honda VT 125 Shadow (01/06) • NT V650 Deauville (02/05)


VTR 1000 F Firestorm (01) • XLV 1000 Varadero (01/02)

Rif. orig.: 31600-KGB-901

Equivalente Shindengen SH693-12



17.9005 regolatore 12V - trifase - c.c. - 6 cavi - connettore faston femmina



Di primo equipaggiamento su:

Honda Pantheon 125/150 4T (03/>)

Rif. orig.: 31600-KRJ-900

Equivalente Shindengen SH541-LA

17.9006 regolatore 6V/14A - c.c. - controfase - 5 faston

Adattabile su impianti 6V **Ducati • Motoplat • Piaggio:**

Aermacchi 350 GT • 350 GV

Ducati 125 Scrambler (c/luci - imp. Motoplat) • 160/250 Monza Junior (67/>) • 160/250 Sport

160/200 Turismo • 250/350/450 Scrambler (67/>) • 350 Sebring/Mark 3 (67/>)

Scrambler Desmo 250/350/450 • Mark 3 250/350/450/Desmo

Moto Morini 125/250 monocilindrico • 250 J2C Bicilindrico (79/81)

Rif. Ducati: 060846750

Rif. Morini: 460533

Sostituisce Ducati 34.8136/34.9106/34.9206 • Motoplat 96.30016/96.30006



17.9016 regolatore 12V/15A - trifase - c.c. - 6 cavi - c/sensore

17.90167 regolatore adattabile 12V - trifase - c.c. - 6 cavi - c/sensore

Di primo equipaggiamento su:

Betamotor Eikon 125/150

Daelim S2 250

Kymco Heroism 125/150 • Dink 125/150/LX • Bet&Win 125/150/250 • People 200 S IE (07/10) • Yup 250

People 250 LC (03/07) • Dink Classic 125/150/200 • Gran Dink 125/150/250 • X-Citing 250 (carb. - 05/07)

Honda CN 250 Helix/Spazio

Malaguti F18 Warrior 125/150

Piaggio SuperHexagon GTX 250 • Hexagon GT 250

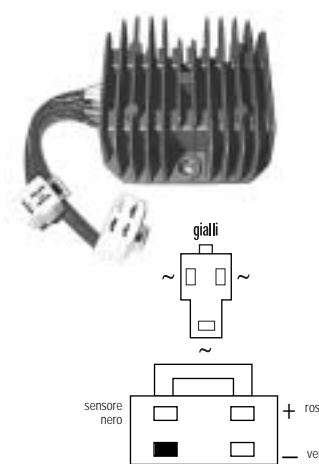
Sym Joy Ride 125/150/200/IE • HD 125/200/Evo/IE • Superduke 150 • Joymax GTS 125

Rif. Daelim: 31600SZ1900 • Rif. Kymco: 00168780 • 31600-MK1-008 • 31600-KAM1-009

Rif. Honda: 31600-KS4-770 • Rif. Malaguti: 02601800

Rif. Piaggio: 495186 • Rif. Sym: 31600-M56-000 • 31600-H9A-000

Equivalente Shindengen SH532A-12



17.9017 regolatore 12V/10A - monofase - c.c. - 5 cavi - connettore 5 faston

(nero/chiave - rosa/volano - rosso/batteria - giallo/volano - verde/massa)

Di primo equipaggiamento su:

Kymco People S 125 (05/10) • People S 200 (05/08) • Like 125 • Like 50 2T/4T

Super8 50 2T • Agility 125/150 R16 (09/10) • Super8 125

Malaguti Ciak 125 Master Euro 3 (06/>) • Ciak 200 Master Euro 2 (06/>)

Rif. Kymco: 31600-LCD3-E00 • 00169587

Rif. Malaguti: 02603000

Equivalente SH522B-12C



17.9019 regolatore 12V/15A - trifase - c.c. - 6 cavi - c/sensore

Di primo equipaggiamento su:

Kymco People S 250 (05/07 - carb.)

Rif. orig.: 31600-LDHI-E00 • 00168139



17.9030 regolatore 12V/15A trifase - c.c. - 5 cavi


Di primo equipaggiamento su:

Kymco Dink 125 Euro 3 (06/10) • Quannon 125 (08/09)

Agility 200 IE R16 (10) • Like 200 IE (09/10)

Rif. Kymco: 31600-LEA5-E00

Rif. Padana: 00168783



17.9031 regolatore 12V/10A c.c. - monofase - 5 cavi - connettore 5 faston

Di primo equipaggiamento su:

Kymco Agility 50 RS 4T (09/10) • Agility R16 50 4T (08/10) • Super 8 50 4T (07/10)
Agility R16 125/150 (08) • Agility 125 RS (09/10)

Rif. *Kymco*: 31600-LFC2-E10 • 31600-LEJ3-E10

Rif. *Padana*: 00131033 • 00131026

rosa volano	nero chiave	verde massa
rosso batteria/DC		giallo volano

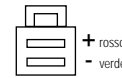
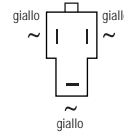


17.9032 regolatore 12V/25A - c.c. - trifase - 5 cavi

Di primo equipaggiamento su:

Kymco 125 Downtown i (09/10) • 125 Racing Fi (09 - estero)
125 People GTI (10) • 200 Downtown i (10)
200 Dink IE Euro 3 (08/10) • 250 People S IE (07/09) • 250 X-Citing IE (06/08)
300 Downtown i (09/10) • 300 People S IE (08/09) • People GT 300 (10)
300 X-Citing I/I R (08/10) • 500 X-Citing (05/07) • 500 X-Citing I/I R (07/10)
250 Venox/Euro 2 (02/07) • 250 Venox IE Euro 3 (07/10)

Rif. *orig.*: 00177005 • 00177021 • 31600-KED9-E10 • 31600-KED9-900 • 31600-LDG7-900



17.9039 regolatore adattabile 12V/12A - c.a. - 3 faston - **equivalente Ducati 34.830116 (vedi pag. 11)**

17.9040 regolatore adattabile 6V/12A - c.c. - 3 faston

17.9040: impianti **Cev** • **Ducati** • **Motoplat** 6V moto **Aprilia** • **Laverda** • **Gilera** • **Malanca** • **Beta**.

17.9039+17.9040: utilizzabili (1+1) per modifica **Moto Morini** 350 Kanguro • 501 Camel c/impianto misto 6/12V

Rif. *Aprilia*: AP8112162 (17.9040) • Rif. *Morini*: 460562

Rif. *Motoplat*: 9630302/30352 (17.9040)

Insieme sostituiscono Ducati 34.9409 (34.4409)



17.9100 regolatore 12V - c.a./c.c. - 4 faston

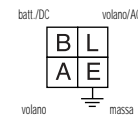
Adattabile su:

Honda NH 50 Lead
Peugeot SC 50 LI Metropolis

Rif. *Honda*: 31600-GCI-601/701

Rif. *Peugeot*: 705233

Equivalente Shindengen SH515-12



17.9160 regolatore 12V/35A - c.c. - trifase - 6 cavi - c/2 connettori grigi

Di primo equipaggiamento su:

Kymco ATV/UTV • MXU 500 2x4/4x4 (05/10) • UXV 500 (08/10)

Rif. *orig.*: 00169196 • 31600-LDB5-E00



17.9161 regolatore 12V/15A - c.c. - trifase - 6 cavi - c/2 connettori grigi

Di primo equipaggiamento su:

Kymco ATV • MXU 50/SR (06/10) • MXU 150 (05/10) • MXU 250 (05/06)
KXR 250 (03/04) • Maxxer 300 (05/10) • MXU 300/R (05/10)

Rif. *orig.*: 00169058 • 31600-LBA7-900



17.9162 regolatore 12V/10A - c.c. - monofase - 5 cavi - c/connettore - 5 faston mini

Di primo equipaggiamento su:

Kymco ATV • MXER 125/150/Euro 2 (02/06)

Rif. *orig.*: 00169038 • 31600-LLB1-E00




17.92037 regolatore adattabile 12V - trifase - c.c. - 4 faston

Adattabile su:

MBK XC 125 Flame • XC 150 Vertex
Yamaha XC 125 Cygnus • XC 150 Flyone

Rif. *orig.*: 3KW-H1960-03 • 5AG-H1960-00


Equivalente Shindengen SH629B-11



17.9204 regolatore 12V/35A - trifase - c.c. - 4 faston

Adattabile su:

Yamaha TW 125 (99/03) • WR 125 R/X (09/10) • TZ 125 (99/00) • TZ 250 • TW 200 (04)
 XG 250 Tricker (03) • XV 250/Virago (89/92) • RD 350 LCF (86) • RD 500 LC (84/86) • SRX 400
 FZR 400 • RD 350 LC (91/92) • XJ 600 S Diversion (92/95) • XJ 600 N (95/97) • FZR 600 (90/93)
 XT 600 K (91/93) • XT 600 E (90/02) • TT 600 K (93/96) • TT 600 E (94/01) • TT 600 R/RE (98/04)
 XT 600 Z Ténéré (86/89) • XTZ 660 (91) • XTZ 750 (89/92) • TDM 850 (91/92)



Rif. orig.: 3TJ-81960-02 • 47X-81960-A3 • 1JK-81960-A1

Equivalente Shindengen SH629A-12 • SH569A-12 • SH565A-12

17.9250 regolatore 12V/35A - trifase - c.c. - cablaggio c/connettori - 4 cavi

Adattabile su:

Yamaha 535 XV Virago/SE (88/96) • 750 XV Virago (84/97)
 1000 XV Virago/SE (84/88) • 1100 XV Virago (89/96) • 1200 V-Max (86/95)

Rif. orig.: 42X-81960-A1

Equivalente Shindengen SH569A-12



17.9255 regolatore 12V - c.a./c.c. - cablaggio c/connettori

Adattabile su:

Yamaha WRF 250/450 (03/10 - c/avv.to elettrico)

Rif. orig.: 5TJ-81960-02/80

Equivalente Shindengen SH712-AC

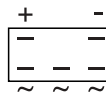


17.9260 regolatore trifase 12V - c.c. - 5 cavi - c/connettore 5 faston

Di primo equipaggiamento su:

Suzuki GSX-R 600 (01/05) • GSX-R 750 (98/05) • GSX-R 1000 (01/04)
 GSX-R 1300 Hayabusa (99/06)

Rif. orig.: 32800-33E20



17.9265 regolatore trifase 12V - c.c. - 7 cavi - c/2 connettori

Di primo equipaggiamento su:

Suzuki DL 650 V-Strom (04/07) • SV 650 (03/09) • SV 1000 (03/07) • VZ/VL 800
 Intruder/Volusia/C800/M800 (01/10) • VL 1500 Intruder (05/09)

Rif. orig.: 32800-16G00/01 • 32800-41F00/01/10/11



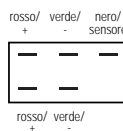

17.9270 regolatore 12V - c.c. - trifase - 8 cavi - c/sensore

Adattabile su:

Honda CBR 900 RR (02/03)

Rif. orig.: 31600-MCJ-750

Equivalente Shindengen SH 678-DA



17.9275 regolatore 12V - c.c. - trifase - 7 cavi - c/2 connettori

Adattabile su:

Sym 250 GTS JoyMax/I Euro 3 (06/08) • 300 GTS Joy Max Evo Euro 3 (09/10)

Rif. orig.: 31600-HMA-000



17.93287 regolatore trifase adattabile 12V - c.c. - 5 cavi c/connettore

Adattabile su:

Suzuki Burgman 125/150 (02/06) • Epicuro 125/150

Rif. orig.: 32800-13E10

Equivalente Shindengen SH572E-12

17.9401 regolatore adattabile 12V/8A - c.a./c.c. - 4 faston - morsettiera nera

17.94017 regolatore adattabile 12V - c.a./c.c. - 4 faston - morsettiera nera

Adattabile su:

Honda CRM 50 • NSR 50/75 • PK 50 • C50/70/90 • Z50J • Dio 50/ZX/SP/GP/SC 01/SR
SJ Bali/EX 50/100 • SFX 50 • SXR 50 • SH 50/100 • SRX Shadow 50/90 • X8R 50 S/X
CG 125 (92/03) • CRF 230 F

Rif. Honda.: 31600GBL871 • 31600GAH004 • 31600GAGK20

Equivalente Shindengen SH634-12 • SH634A-12

Sostituiscono Ducati 34.9401 (4401)

34.830116 regolatore Ducati 12V/16A - c.a. - 3 faston

17.9039 regolatore adattabile 12V - c.a. - 3 faston

Di primo equipaggiamento su:

Aprilia Amico 50 (91/92) • AF1 50 (86 - s/avv.to el.)

AF1 50 Replica/Sintesi • AF1 50 Europa/Futura

Classic 50 • ET 50 (87/>) • ETX 50 • MX 50

Pegaso 50 • Red Rose 50 • RS 50/Extrema (</05)

RX 50 (</05) • Tuareg 50/Rally/Wind • Tuono 50

Benelli S 50 • Devil 50 • 50 Scooty • 50 Laser

Betamotor 50 Andy • 50 Adventure • 50 Trial

125 Techno • 240 Alp • 240 Trial Synt

240 Techno • Trial (95/96)

Fantic Motor Oasis 50/EPV • Fast 50 • Trial 50

Trial Section 125/241/243/249

F. Morini motori M101 • M1 • RV • GS • GSA

G30 • G30A

Garelli Team 50 • Sahel 50 • Urka 50

Laverda OR 50 Atlas

Malaguti Dune 50 ES/KS • MDX 50/Gold

MRX/JX 50 • Fifty 50/HF/CX/Top/HP

Minarelli motori ciclomotori vari

Rieju 50 RS1/RR/MRX/RRX/Spike

Adattabile su:

Kit luce corrente alternata per moto cross/enduro e macchine agricole

Rif. Aprilia: AP8212119/AP8212121 (8212056) • Rif. Betamotor: 2728070000

Rif. Ducati: 343301/34330116 • Rif. Fantic: 368116450

Rif. Malaguti: 02600800 • Rif. Rieju: 00050704710

Equivalente Cev 100670501

Equivalente Motoplat 9630402/9630404

Sostituisce 34.8301

34.830180 regolatore Ducati 12V/12A - c.a. - cavo c/spinotto

Di primo equipaggiamento su:

Husqvarna TE 350/400/410/570/610 • SM 570 R

Rif. Ducati: 34330180

Rif. Husqvarna: 800079571

34.8343 regolatore Ducati 12V/20A - c.a. - morsettiera nera - 3 faston

17.90027 regolatore adattabile 12V - c.a. - 3 faston

Di primo equipaggiamento su:

Fantic Motor Raider 50

Moto Morini KJ 125 Kanguro

Lombardini motori

Piaggio Vespa PK 50 XL Plurimatic (s/avv.to el.) • Vespa PX 125/150/200/E/Arcobaleno (s/avv.to el.)

Vespa PX 125 S/XL (s/avv.to el.) • Vespa PX 125 T5 (s/avv.to el.) • Vespa 125 ETS (s/avv.to el.)

Rif. Ducati: 343343 • Rif. Fantic Motor: 23811006450 • Rif. Lombardini: 2767362079

Rif. Moto Morini: 460560 • Rif. Piaggio: 16139

Sostituisce Ducati 348362/8363/836302/8373 • Sostituisce Saprisa 4831/7811/7815/7831/7835

34.8420 regolatore Ducati - 12V/16A - c.a./c.c. - morsettiera nera - 5 faston

17.84207 regolatore adattabile - 12V - c.a./c.c. - 5 faston

Di primo equipaggiamento su:

Piaggio Vespa PK 50 XL/Rush/N/FL (c/avv.to elettrico - 85/89) • PK 125 XL/FL (86/90 - c/avv.to elettri.)

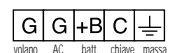
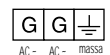
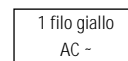
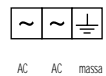
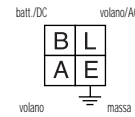
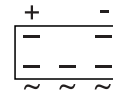
Vespa PK 125 XL Plurimatic/FL Automatica • Vespa PX-E 125/150/200 (98/07)

125/150/200 Cosa CLX/Cosa 2 (c/avv.to elettrico) • Ape TMP 50 (c/avviamento elettrico - TL4 - 85/89)

Vespa PX 125 T5 (c/avv.to el.) • Vespa PX 125 Euro 2 (01/08)

Rif. orig.: 230824/2308245

Sostituisce Saprisa 16.7855/7851



34.8450 regolatore Ducati - 12V/16A - c.a./c.c. - morsettiera azzurra - 5 faston

16.8350 regolatore Kokusan - 12V - c.a./c.c. - 5 faston

Di primo equipaggiamento su:

Gilera Easy Moving 50 • Storm 50 (94/95) • Typhoon 50 (94/97) • Stalker 50 (97/98)

GSA 50 (c/avv.to elettrico)

Piaggio Ape P 50 (84/85 - TL3 - c/avv.to el.) • Ape 50 FL/FL2 (89/95) • Ape 50 FL3 Europa (96/99)

Vespa PK 50 SS (83/85 - V5S1 - c/avv.to el.) • Vespa PK 50 XL Plurimatic (85/90 - VA52 - c/avv.to el.)

Vespa PK 50 N Speedmatic (90/> - V5P1) • Vespa PK 50 FL2 Automatica (90/1 - V5P2)

Vespa PK 50 FL2 HP (91/97) • Vespa PK 125 S (83/85 - c/avv.to el.)

Vespa PK 125 S Automatica (84/89 - c/avv.to el.) • Vespa P 125 ETS (84/> - c/avv.to el.)

Vespa PX 125 America • Vespa 125/150/200 PX-E Arcabaleno (81/97 - c/avv.to el.)

Vespa P 200 E (c/frecc. - c/batteria - 9/83) • Free 50 Base/FL (92/97) • Sfera 50/FL/80/Rst

Quartz 50 • NTT 50 • NRG 50/MC2 (</97) • Zip 50 Base • Zip 50 Fast Rider/Rst • Zip 50 Rst (</98)

Zip 50 SP (</00) • Velofax 50 • Vespa 50 Et2 (</04-98) • Sfera 125 FL

Vespa ET4 125 (96/00 - s/immobilizer)

Rif. Piaggio/Gilera: 185824 • 291931 • 294016 • 2940165

Rif. Ducati: 343450 • 343452

Equivalente Shindengen SH646-12

Sostituisce Ducati 34.8412 • 34.8413 (34.3412 • 34.3413)



34.8480 regolatore Ducati 12V/8A - c.a./c.c. - morsettiera bianca - 4 faston

17.90387 regolatore adattabile 12V - c.a./c.c. - 4 faston

Di primo equipaggiamento su:

Aprilia scooter 50 c/motore Minarelli/Yamaha

Beta scooter 50 c/motore Minarelli/Yamaha

Benelli scooter 50/100 c/motori Minarelli/Yamaha e F. Morini

Italjet scooter 50 c/motori Minarelli/Yamaha e F. Morini

Malaguti scooter 50/100 c/motori Minarelli/Yamaha e F. Morini

(esclusi impianti CBC Euro 2/2.3)

Rif. Aprilia: AP8212540

Rif. Beta: 2727800000

Rif. Benelli: R51540011A0

Rif. Ducati: 343480/343481

Rif. Italjet: 3372902

Rif. Malaguti: 02601100

Adattabile su:

KTM 125/250/300 EXC 2T (98/04) • 250 EXC 4T (02/04)

400 MXC/EXC 4T (02/04) • 450 MXE/EXC 4T (03/04)

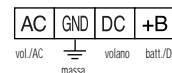
500/525 MXC/EXC (00/04) • 620 SC (99/01)

MBK scooter 50 c/motore Minarelli/Yamaha (</02)

Yamaha scooter 50 c/motore Minarelli/Yamaha (</02)

Rif. KTM: 5031134000

Rif. MBK/Yamaha: 4VVH196001



Equivalente Shindengen SH580-12 • SH610-12

SH635-12 • SH636A-12 • SH653-12

Sostituisce 34.9402 (4402)

34.84811 regolatore Ducati 12V/8A - c.a. - morsettiera nera

4 faston - c/protezione da sovravoltaggio

Di primo equipaggiamento su:

Malaguti 50 XTM (03/06) • 50 XSM (03/06) • CNK 50 Drakon (05/>)

MBK X-Limit 50 Enduro/Motard (03/06)

Yamaha DT 50 R/SM (03/06)

Rif. Ducati: 348110

Rif. Malaguti: 02602100

Rif. MBK/Yamaha: 1D4H359800



34.8483 regolatore Ducati 12V/14A c.a./10A c.c. morsettiera nera - 5 faston

34.8484 regolatore Ducati 12V/14A c.a./10A c.c. morsettiera nera - 5 faston

Di primo equipaggiamento su:

Honda Sky 50 (SGX 50 - 97/>)

Adattabile su:

Piaggio Vespa 50 ET2 Iniezione

Rif. Ducati: 343483

Rif. Honda: 31600GCG900

Rif. Piaggio: 2944585

Di primo equipaggiamento su:

Suzuki Katana 50/LC (97/04) • Zillion 50

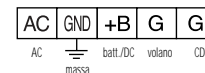
Adattabile su:

Piaggio Vespa 50 ET2 Iniezione

Rif. Ducati: 343484

Rif. Piaggio: 2944585

Rif. Suzuki: 32800-35E00



34.8487 regolatore Ducati - 12V/12A - c.a./c.c. - c/intermittenza - morsettiera blu - 5 faston

16.8387 regolatore Kokusan - 12V - c.a./c.c. - c/intermittenza - morsettiera gialla - 5 faston

Di primo equipaggiamento su:

Aprilia Scarabeo 50/100 4T • Scarabeo 50 Quattro/4T-4V/Net • Sportcity One 50 4T

Derbi Atlantis 50/100 4T • Boulevard 50 4T

Italjet Torpedo 50 4T

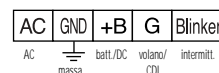
Malaguti Ciak 50 4T • Centro 50 4T

Piaggio Zip 50 4T • Vespa ET4 50 • Liberty 50 4T • Vespa LX 50 4T/LX 4T-4V/LX Touring

Fly 50 4T • Fly 100 4T • Free 100 4T • Zip 100 4T • Vespa 50 S 4T-4V

Rif. Aprilia/Derbi/Gilera/Piaggio: 9693825 (Ducati) • 639751 (Kokusan)

Rif. Ducati: 343487 • Rif. Malaguti: 02602800



34.8488 regolatore Ducati 12V/14A c.a./10A c.c. - morsettiera verde - 5 faston

Di primo equipaggiamento su:

Italjet Millenium 100

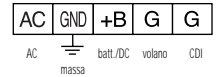
Malaguti scooter 50 c/impianto CBC volano 12 poli Euro 2/2.3

Ciak 50 (03/05) • 50 F10 Rst (03/05) • 50 F12 Rst (03/05)/LC Rst (02/05)

50 F15/Rst (02/04)

Rif. Italjet: 4889150

Rif. Malaguti: 02602000 (02601700)



Sostituisce 34.8486 (morsettiera azzurra)

34.848810 regolatore Ducati 12V c.a./c.c. - morsettiera rossa - 5 faston

Di primo equipaggiamento su:

Malaguti 50 F10 Rst Euro 2 (06/07) • 50 F12 Air Rst Euro 2 (06/07)

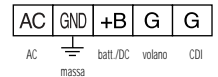
50 F12 LC Rst Euro 2 (06/07) • 50 F15 LC Rst Euro 2 (04/05)

50 F15 Firefox Air (05/06) • 50 Ciak 2t Master Euro 2 (06/10)

50 Phantom F12R LC (07/10)

Rif. Ducati: 34348810

Rif. Malaguti: 02602600



34.8520 regolatore Ducati 12V/25A - c.c. - contofase - c/spia - morsettiera nera - 6 faston (fig. 1)
equivalente Saprisa 16.7172

34.245100 bocchettone di collegamento (fig. 2)



Di primo equipaggiamento su:

Aprilia 50 Tuareg/ET/AF1 (86 - c/avviamento elettrico)

350/600 ETX • 350/600 Tuareg

350/600 Tuareg Wind (86/87)

Cagiva 350/400/650/750 AlaAzzurra/GT (84/89)

350/650/750 Elefant (85/89)

Ducati 350/500/600/650 Pantah XL/TL/SL (79/>)

350/400 F3 • 350/650/750 Indiana

750 GT/Sport/S/SS (71/74) • 750 S/SS/Desmo (</75)

750 F1/Montjuich/LagunaSeca/Santamonica

750 F1 Pantah/Desmo • 750 Sport Pantah (88/89)

750 Paso (86/89) • 860 GT (</05-75)

851 Strada/Superbike/SP/SP2 (88/90)

900 MHR Replica (79/>) • 900 S2 Desmo (82/84)

900 SD Darmah (83/>) • 900 SSD Darmah (83/>)

900 SS/Desmo (75) • 900 SuperSport (89/90)

906 Paso (88/89)

1000 MHR Replica/S2 Desmo (84/>)

Fantic Motor 50 Koala (87/> - c/avviamento elettrico)

50 Oasis (c/avviamento elettrico)

Moto Morini 250 J 2C Strada bicilindrico (82/84)

350 3 1/2 Strada/Sport (78/81)

500 Strada/Sport (78/81)

Motori **Acme** • **Lombardini** • **Ruggerini** • **Slanzi**

V.M. • **Intermotor** • **B.C.B.**

KHD-Deutz F1L 208/210

Rif. Aprilia: AP8112331 (8212120 • 8112200 • 8138004)

Rif. Fantic: 23811056450

Rif. Moto Morini: 460545

Rif. Cagiva/Ducati: 42901 • 800054017 • 061546750

48510005A • 037038500 • 080546458 • 54040011A

Rif. Lombardini: 7362.018/.022 • 7362.66 • 7362.056

7362.040 • 7362.027 • 7362.056

Rif. Slanzi/V.M./B.C.B./Intermotor: 730/90 • 730/30

Rif. KHD-Deutz: 04191231EC • 04191201

Rif. Ducati Energia: 343520

Adattabile su (in sostituzione Motoplat):

Benelli 125 BX (87/>) • 125 Jarno (88/>)

125 S Scooter (84/>)

Cagiva 125 Elefant/2 • 125 SST (82/>)

125 WSXT Aletta Rossa

175 SST • 250/350 SX/SST (82/>)

Ducati 250 Strada (78/83) • 250/350 Scrambler (75/>)

250/350 Road (75/>) • 350 Vento (76/83)

350 Forza (76/83)

350/500 GTL/GTV/Sport/Desmo (75/>)

Gilera 125 RC Rally • 125/200 RV (84/90)

125/200 RX Arizona/Hawk

Moto Guzzi 125 Custom • 125 TT

Rif. Benelli/Guzzi: 51721400

Rif. Cagiva: 800035452

Rif. Ducati: 061046750 • 061946750

Rif. Gilera: 316788

Sostituisce Ducati 34.8142/52/82/92

34.8501/02/10/11/12/14/24/42/52/82/92

Sostituisce Motoplat 96.30007/9/17/21 • 96.30601/602

Sostituisce CEV 100670401

34.8620 regolatore Ducati 12V/25A - c.c. - a ponte - c/spia - morsettiera rossa - 6 faston (R non utilizzabile) (fig. 1)
equivalente Ducati 34.8621/Saprisa 16.7272

34.245100 bocchettone di collegamento (fig. 2)



Di primo equipaggiamento su:

Aprilia 125 Tuareg Wind (86/88) • 125 AF1 Sintesi (88)
 125 ETX (84/88) • 125 Red Rose (87/89) • 125 AS R (84/>)

Bombardier Rotax 912 • 914

Ducati Pantah 350/500/600/650 Pantah XL/TL/SL (79/>)
 750 S/SS/Desmo (75/82) • 860 GT (06-75/>) • 860/900 GTS (75/>)
 900 MHR Replica (82/>) • 900 SD Darmah (77/82)
 900 SS Desmo Darmah (77/82) • 900 SS/Desmo (78/81)
 900 SuperSport/Replica (avv.to elettrico - 82/>)
 900 S2 Desmo (82/84)

Gilera 200 T4

Motori **Lombardini** • **Ruggerini** • **Slanzi** • **Intermotor**

KHD-Deutz

Moto Morini 350 3 1/2 Strada/Sport (77/78)
 350 3 1/2 Strada/Sport (82/87 - avv.to elettrico)
 500 Strada/Sport/6V (82/87) • 350 Kanguro X3/X4 (88/91 - avv.to elett.)
 501 Camel (88/89 - avv.to elettrico) • 350/501
 Excalibur/Coguardo/New York (85/87)

Rif. Aprilia: AP8112354 (8112362 • 8112102 • 8122902 • 8138005)

Rif. Ducati: 075946750

Rif. Ducati E.: 343620

Rif. Rotax: 965345 • 965347

Rif. Moto Morini: 460555

Rif. Gilera: 160767

Rif. Lombardini: 7362.119

Rif. Ruggerini: 730/32

Rif. KHD-Deutz: 04191200EC

Adattabili su (in sostituzione Motoplat):

Cagiva 50 Cocis (88/> - c/avv.to elettrico)

50 Prima 3V-6V (92/94) • 50 W4 6V (92/95)

50/75 WSXT (88/>) • 125 Blues (87/>) • 125 Cruiser (87/>)

125 Custom (88/>) • 125 GP S Aletta Oro (84)

125 Aletta Oro S1/S2 (85/>) • 125 Freccia C9/C 10R/C 12R (87/>)

125 Mito • 125 Tamanaco (88/>) • 125 N90 (89/>)

125 K7 (90/>) • 125 SST Aletta (84/>) • 125 SXT (79/82)

200 Elefant (85/>) • 200 WSXT Argento

Gilera 125/200 Fast Bike (87/>) • 125 Free Style (91/>)

125/200 RTX (85/88) • 125 RRT Nebraska (85/>)

125 XR2 (90/>) • 125 KK/KZ Endurance (86/89)

125 MX-1 (88/90) • 125 MX-R Endurance (90/>)

125 SP01/SP02 • 125 CX • 125 Crono

Rif. Cagiva: 52633 • 800052633

Rif. Gilera: 326194

Sostituisce Ducati 34.8262 • 34.8263 • 34.8292

34.8662 • 34.8692 • 34.9212

Sostituisce Motoplat 96.30251 • 96.30202

Sostituisce Cev 100670404 • 100670406

34.8621 regolatore Ducati - 12V/25A - c.c. - a ponte - c/spia - morsettiera rossa - 5 faston
equivalente Ducati 34.8620

Di primo equipaggiamento su:

Piaggio Ape 50 FL3 Nettezza Urbana/Cross/RST/Crosscountry (96/09)

Minivetture c/motore **Piaggio**

Rif. Ducati: 343621

Rif. Piaggio: 218060

34.8637 regolatore Ducati 12V/25A - c.c. - a ponte - c/spia - cablaggio c/spinotti

34.86801 regolatore Ducati 12V/40A - c.c. - "Shunt" - a ponte - c/spia
 cablaggio c/spinotti - **alternativo potenziato al 34.8637**
SPECIALE PER IL FUNZIONAMENTO CON LE LUCI SEMPRE ACCESE

Di primo equipaggiamento su:

Cagiva AlaAzzurra/Elefant 350/650 (90/>) • Elefant 750/900 (93/97)

Ducati 400/600/750/900 Monster/Supersport/Superlight (</97)

748 Biposto/SP (</97) • 851 Biposto/Superbike (90/>) • 888 • 907 IE

750/906 Paso (90/>) • 916 SP/Biposto/Senna (94/97) • 916 SPS (97)

Moto Guzzi 750 Nevada/Club (98/03) • 750/V75 Polizia (95/02)

850 T5 Polizia/Carabinieri (94/01) • 1000 California III Carb./IE

1000 Daytona/Racing/RS • 1000 GT • 1000 Quota • 1000 Strada

1000 V10 Centauro

1100 Quota/ES • 1100 Sport Carb./IE/Corsa

1100 California Carb./Iniez. EV/Jackal/Special/Sport/Stone (</02)

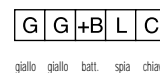
1100 V11 Sport/Le Mans/Naked/Sport (</02) • 1100 V11 Café Sport (</02)

Rif. Cagiva/Ducati: 54040081A • 800067608


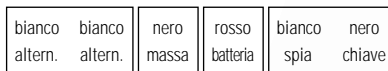
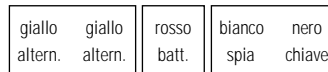
Rif. Ducati E.: 343637 • 3436801

Rif. Moto Guzzi: GU37703805 (29703860/61)

Sostituisce 34.8627 • 34.8629 (34.3627 • 34.3629)



giallo giallo batt. spia chiave



34.8680 regolatore Ducati 12V/40A - c.c. - "Shunt" - a ponte - c/spia - cablaggio c/connettori

bianco altern.	bianco altern.	nero massa	rosso batteria	bianco spia	nero chiave
-------------------	-------------------	---------------	-------------------	----------------	----------------



Di primo equipaggiamento su:

Ducati 944 ST2 (97/98)

Rif. Ducati E.: 34968000

Rif. Ducati M.: 54040091A

34.8820 regolatore Ducati 12V/15A - c.c. - parallelo - c/spia - morsetteria grigia - 6 faston (fig. 1)

sostituisce 34.8870 e 34.8875 escludendo L e C

34.245100 bocchettone di collegamento (fig. 2)

Di primo equipaggiamento su:

Aprilia 125 RX (89/91) • 125 Tuareg Rally/Wind (89/92)

125 ETX (89/92) • 125 Pegaso (89/91) • 125 AF1 Sintesi/Replica (89/90)

125 AF1 Futura/Europa (90/92) • 125 Red Rose (90/94)

Rotax motori bicilindrici mono accensione 377 • 477 • 503 • 462

532 e doppia accensione 502

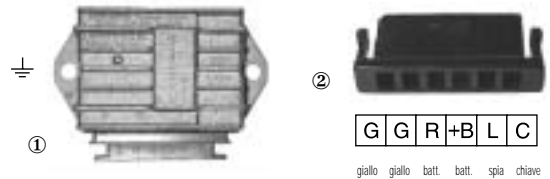
532 UL/DZ per deltaplani, ultraleggeri e motoslitte

Greav minivetture con motori Piaggio

Motori agricolo/industriali vari

Rif. Aprilia: AP8112744 (8112557)

Rif. Ducati: 343820 (3870/3875)



Adattabile su:

Aprilia RS/Extrema (92/94)

125 Pegaso (92/94) • RX 125 (92/94)

Rif. Aprilia: AP8112846

Equivalente Shindengen SH547A-12

34.9050 regolatore Ducati 12V/15A - trifase - c.c. - 5 faston - morsetteria nera - c/piastra (fig. 1+2)

Di primo equipaggiamento su:

Benelli Velvet 125/150 (</07)

Cagiva Mito 125 Euro 2/Euro 3/SP 525 (06/10)

Raptor 125 Euro 2/Euro 3 (06/10)

Husqvarna 125 WRE/SMS (07/08)

Italjet Millennium/Jupiter 125/150

Malaguti Madison 125/150 • F12 Phantom Max 125

Rif. Benelli: R51510061A0

Rif. Cagiva/Husqvarna: 8000A7185

Rif. Ducati: 344050

Rif. Italjet: 4870706560

Rif. Malaguti: 02601400


Adattabile su:

MBK/Yamaha Skyliner/Majesty 125/150/180 (</01)

Teo's/Doodo 125/150 (</02)

Maxster/Thunder 125/150

Rif. orig.: 5DSH196000 • 5NRW196000



34.9060 regolatore Ducati - 12V/35A - trifase - c.c. - 7 cavi

16.8360 regolatore Kokusan - 12V - trifase - c.c. - 7 cavi

Di primo equipaggiamento su:

Aprilia 250 Atlantic IE/Euro 3 (06/09 - Iniez.) • 250 Scarabeo IE/Light euro 3 (06/10 - Iniez.)

250/300 Sport City IE/Cube (08/10) • 300 Scarabeo Light/Special (09/10) • 400/500 Atlantic/Sprint (06/08)

400/500 Scarabeo/GT/ABS/Light (02/10)

CF Moto 125/150 E. Charm iniezione • 125/150 Glory iniezione • ATV 500 • UTV 500

Derbi 250 GP1 Low Seat E3/Racing IE (07/09) • 250/300 Rambla IE (08/10)

Gilera Nexus 125 IE (08/10) • Nexus 250 IE Euro 3/SP • Nexus 300 • Nexus 500 • Fuoco 500

Malaguti 125/160 Centro/SL (07/10) • 125/160 Blog (08/10) • Madison 3 250 IE (06/10) • Spidermax 500 GT/RS

Peugeot Satelis 125/250/400/500 • Geopolis 250/400/500

Piaggio 125 MP3 ie (08/10 - iniez.) • 125 MP3 Hybrid (09/10) • 250 Beverly ie euro 3/Mic (Iniez. - 06/09)

250/300 Beverly Sport/Cruiser/Tourer (86/10) • 250/300 Carnaby/Cruiser (08/10) • 250 MP3/Mic/LT (06/10)

250 Vespa GTS/GT60/GTV/Navy (05/10) • 250 X7 ie (08/10) • 250 X8 ie (05/07) • 250 X-Evo ie (07/10)

300 Vespa GTS Super i.e. (08/10) • 400 Beverly/Tourer (06/10) • 400 X8 (06/08) • 400 X-Evo (07/10)

400 MP3/MIC/LT (07/10) • 500 Beverly/Euro 3/Cruiser (02/10) • 500 X9/Evolution/ABS (01/08)

WT Motors 125/150 Atene • 500 WT Alaska ATV • 500 WT RAM ATV • 530 WT Katar ATV

Rif. Aprilia/Derbi/Gilera/Piaggio: 58086R • 584533 • Rif. Malaguti: 02602400 • 6051900

Rif. Peugeot: 767293 • 767688 • Rif. Ducati: 344006000/34406001/34406002/34406003



~	~	~	B/R	V
G	G	G	B/R	V

Equivalente Shindengen SH689-DB/SH689-JB

34.90604 regolatore Ducati monofase a ponte 12V/35A - c.c. "Shunt"
connettori c/cablaggio - 6 cavi

Di primo equipaggiamento su:

Moto Guzzi 750 V7 Classic/Café (08/10) • Brevia 750 (03/10) • Nevada 750 Classic/Aquilanera (04/10)
940 Bellagio/Aquilanera (07/10) • 1100 V11 Le Mans/Sport/Naked (03/05)
1100 V11 Café Sport/Balla Blu/C. Italia (03/05) • 1100 California EV/EV
Touring/Classic/Vintage/Aquilanera (03/10) • 1200 MSG-01 Corsa

Adattabile su:

Cagiva Elefant 750/900 (93/97)

Ducati 748 Biposto/SPS (98/99) • 916 Biposto/Senna (98) • 916 SPS (96/98) • 996 (99/00)
400/600/750/900 Monster/SS (93/97 - modifiche c/regolatore giapponese Shindengen SH 673-12)

Moto Guzzi Nevada 750 (02/03) • 1100 California Stone/Aluminium/Titanium (03/05)

Rif. Guzzi: GU3270381000 • GU3703870

Rif. Ducati/Cagiva: 54040131A/54040031A (regolatore) • 69920821B/69920831B (modifiche)

Rif. Ducati E.: 34406040



giallo alt.	giallo alt.	+	bianco / rosso	verde
			bianco / rosso	verde

Equivalente Shindengen SH 673-12

34.906203 regolatore Ducati 12V/35A - trifase - c.c. - 5 cavi
2 connettori bianchi (Yazaki)
lunghezza cavi: alternatore 200 mm.
batteria 100 mm.

34.906204 regolatore Ducati 12V/35A - trifase - c.c. - 5 cavi
2 connettori bianchi (Yazaki)
lunghezza cavi: alternatore 600 mm.
batteria 200 mm.



Di primo equipaggiamento su:

Aprilia Atlantic 300 (10)

Piaggio 300 MP3 IE Mic (10) • 300 MP3 IE LT (10)

Vespa GTS 300 Supersport (10) • Vespa GTV 300 IE (10)

Rif. Aprilia/Piaggio: 58208R (641708)

Rif. Ducati: 3440620300

Di primo equipaggiamento su:

Piaggio 125 X7 Evo IE (09/10) • 300 X7 Evo IE (09/10)

Rif. Ducati: 3440620400

Rif. Piaggio: 58209R

Regolatori trifase universali

17.10183 Regolatore trifase 12V/35A - c.c. - 5 cavi (3 gialli / 1 rosso / 1 verde)
60 cm. - c/faston maschi medi 6,3 mm.

Adattabile su:

Universale per moto/scooter c/regolatore trifase 12V - 5 cavi

17.10184 Regolatore trifase 12V/35A - c.c. - c/sensore
6 cavi (3 gialli / 1 rosso / 1 verde / 1 nero) - 60 cm.
c/faston maschi medi 6,3 mm.

Adattabile su:

Universale per moto/scooter c/regolatore trifase 12V - 6 cavi - c/sensore

17.10185 Regolatore trifase 12V/35A - c.c. - 7 cavi (3 gialli / 2 rossi / 2 verdi)
120 cm. - c/faston maschi medi 6,3 mm.

Adattabile su:

Universale per moto/scooter c/regolatore trifase 12V - 7 cavi

17.10186 Regolatore trifase 12V/35A - c.c. - 8 cavi (3 gialli / 2 rossi / 2 verdi / 1 nero)
120 cm. - c/sensore - c/faston maschi medi 6,3 mm.

Adattabile su:

Universale per moto/scooter c/regolatore trifase 12V - 8 cavi - c/sensore



17.10183 / 17.10184



17.10185 / 17.10186

Connettori per regolatori

02.59557 connettore rettangolare femmina c/asola - 8 faston maschi medi



02.58323 connettore rettangolare maschio c/asola - 8 faston femmina medi



02.58442 connettore rettangolare femmina c/asola - 6 faston maschi medi



02.57648 connettore rettangolare femmina c/linguetta - 6 faston maschi medi



02.57649 connettore rettangolare maschio c/asola - 6 faston femmina medi



02.58718 connettore rotondo femmina 6 faston maschi tondi



02.57145 connettore rettangolare maschio c/asola - 6 faston femmina mini



02.56831 connettore rettangolare femmina c/linguetta - 6 faston maschi mini



02.59518 connettore rotondo femmina c/asola - 5 faston maschi medi



02.57980 connettore rettangolare maschio c/asola - 4 faston femmina medi



02.58333 connettore rettangolare femmina c/linguetta - 4 faston maschi medi



02.58674 connettore rettangolare femmina c/asola - 4 faston maschi medi



02.58647 connettore rettangolare femmina c/asola - 4 faston maschi medi



02.57147 connettore rettangolare femmina 4 faston maschi medi



02.57650 connettore rettangolare femmina c/linguetta - 3 faston maschi medi



02.56839 connettore rettangolare maschio c/asola - 3 faston femmina medi



02.58357 connettore rettangolare femmina c/asola - 3 faston maschi medi



02.59521 connettore rettangolare femmina c/asola - 3 faston maschi grandi verticali



Equivalente Yazaki 7282-3030

02.57146 connettore rettangolare femmina 3 faston maschi medi



02.58707 connettore rotondo femmina 3 faston maschi medi



02.58001 connettore rettangolare maschio c/asola - 2 faston femmina medi



02.59555 connettore rettangolare femmina c/linguetta 2 faston maschi medi



02.59556 connettore rettangolare femmina c/linguetta 2 faston maschi grandi



Bobine alta tensione esterne

00.10551 bobina 12V - c.c. - 4,5 Ohm - c/cavo 110 cm.
int. fori 80 mm. - 2 faston

Adattabile su:

Ducati 350 Pantah XL (82/>) • 350/500/600 Pantah TL (82/>)
350/500/600/650 Pantah SL (79/>) • 350/400 F3 (85/>)
750 SS/Desmo (78/82) • 750 F1 Pantah/Desmo
750 F1/Montjuich/Laguna Seca/Santamonica
900 MHR Replica
900 S2 Desmo • 900 SD/SSD Darmah • 900 SS/Desmo (78/81)
900 SS/Replica (avv. elettrico - 82/>)
1000 MHR Replica/S2 Desmo (84/>)

Moto Guzzi 350 V35 (77/80) • 350 V35 Imola (79/80)
350 V35 II (80/85) • 350 V35 Imola II (80/87) • 350 V35 C (81/86)
350 V35 TT (84/86) • 350 V35 III (85/92) • 350 V35 Florida (86/90)
350 V35 Carabinieri/PA (90/01) • 350 V35 GT (87/89)
350 NTX (87/90) • 350 Nevada (92/97) • 500 V50 (76/80)
V50 II (79/80) • 500 V50 Monza (80/85)
500 V50 III PA/Polizia (82/90 - vecchio tipo)
500 V50 PA/Polizia (92/01 - nuovo tipo) • 650 V65 (82/87)
650 V65 Custom (82/87) • 650 V65 Lario (84/89)
650 V65 SP (82/87) • 650 V65 TT (84/89)
650 V65 PA/Polizia (88/95 - nuovo tipo)
650 V65 GT (87/89) • 650 NTX (87/90) • 750 Nevada (91/97)
750 NTX (87/90) • 750 Strada (93/95) • 750 Targa (90/92)
750 SP (90/92) • 750 V75 (85/90)
750 V75 PA/Polizia (92/96 - vecchio tipo)
750 X Polizia (92/94 - 1ª serie)

Moto **Honda** • **Suzuki** • **Kawasaki** • **Yamaha**
Aprilia • **Cagiva** • **Ducati** • **Gilera**

Rif. Guzzi: GU31716560

Rif. Ducati: 079946511

Equivalente Denso 129700-1780 • Kokusan IG3321/3222 (16.2410)
Sostituisce Motoplat 9610551 • 9610557

00.1377 bobina Klitz azzurra - 0,80 Ohm - 1 faston - per impianti a puntine - s/cavo
s/attacco candela (fig. 1)

00.13997 bobina adattabile - 1,20 Ohm - 1 faston - per impianti a puntine - c/cavo
c/attacco candela (fig. 1+2)

32.13801 bobina Klitz azzurra - 0,80 Ohm - c/staffa piana - per impianti a puntine
s/cavo - s/attacco candela (fig. 1+3)

02.75167 attacco candela in ottone c/cavo 60 cm. (fig. 2)

Di primo equipaggiamento su:

Piaggio ciclomotori Ciao/SC/PX • Grillo • Bravo • Boxer • Si (</85)
Vespa 50 L/R/Special/90/SS • 125 Primavera • P 125/150 X • Ape 50 TL1/TL2 (83)
Vespa 125 Super/GT/TS • Vespa 150 Super/GL/Sprint

Rif. Piaggio: 132299 • 244114 • 96013 • 114457 • 124830 • 152735 • 151931 • 143062

00.1399/13997: sostituisce: 32.7301 (322301) • 32.7401 (322401) • 00.1377
32.13801: sostituisce Fems BA9-17/66/67/62/59/64/52

00.13792 bobina 6V - c.c. - potenziata - 1,0 Ohm - 2 contatti a vite

Adattabile su:

Piaggio Vespa 150 c/batteria (VBA/VBB - 59/66) • Vespa GS 160 c/batteria (VSB1 - 62/64)
Vespa SS 180 c/batteria (VSC1 - 65/68) • Vespa Rally 180 (VSD1 - 68/73)
125 Ape 350 (AE0 - 65/71) • 150/175 Ape 400/R (AE - 65/78)
175 Ape P401 (AE3 - 78/81) • 175 Ape 500 (AD - 6474)

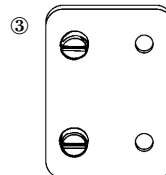
Rif. orig.: 0937345 • 097847 • 093734 • 092391 • 084367

00.10557 bobina 12V - c.c. - 2,5 Ohm - c/cavo 110 cm.
int. fori 80 mm. - 2 faston

Adattabile su:

Moto **Aprilia** • **Cagiva** • **Gilera** • **Honda** • **Kawasaki**
Suzuki • **Yamaha**
Scooter 125/150/200/250/300 **Aprilia** • **Benelli** • **Malaguti**
MBK/Yamaha

Equivalente Tec MP06 (17.5701/5702)



Sostituisce 00.1379

00.1435 bobina 12V - c.c. - 4,6 Ohm - c/fascetta - 2 vitiAdattabile su:

Moto c/accensione a batteria e spinterogeno o induttive

Bosch • Dansi • Ducati • Marelli • Motoplatt**Aermacchi/Cagiva** 125 SST (80/81) • 125 HD Cagiva Turismo (79)

125 Turismo Harley Davidson • 250 4T Harley Davidson

250 HD Cagiva 4T • 350 NE Harley Davidson (75/>)

Benelli 650 Tornado/S**Ducati** 250 Strada (78/83) • 250/350 Scrambler/Road (75/>)

350 Vento/Forza (76/83) • 350/500 GTL/GTV/Sport/Desmo

350 Indiana (85 - acc. Bosch) • 350/400 F3 • 750 GT/Sport/S/SS (71/74)

Innocenti 175/200 Motofurgone LI/FLI**Laverda** 600 OR Atlas (85/>) • 650 GT/GTS/S/SF/SF1/SF2/SF3/SFC**MV Agusta** 125 Sport • 350 B Turismo • 350 S/Sport/Ipotesi

600/750 GT/Sport • 750 S Sport America • 800 SS Super America

850/900 S/SS/Monza/Boxer/Magni • 1000 S Corona/Agostini

Moto Guzzi 500 Nuovo Falcone/C Civile/Militare

700 V7/Carab./Poliz./P.A. • 750 S • 750 S3

750 V7 Special/California/Police/Ambassador/Sport (71/73)

850 Le Mans I/II/III • 850 T3 Base/California/Polizia/Carabinieri/P.A.

850 T5 Civile/Polizia/Carabinieri/P.A. • 850 V7 Eldorado

850 V7 GT/GT California/Police • 1000 California II

1000 California III Carb. • 1000 GT • 1000 Le Mans IV/V

1000 S • 1000 SP/SP II

Piaggio Ape MP 500/550/600 • MPV 600 • MP P 501**Triumph** 250 TR25W • 500 T100C Trophy Trail • 750 Twins

750 TR7V Tiger

Kawasaki 250 S1 Mach I • 350 S2 Mach II • 400 KH S3

Rif. Cagiva: 19102 • Rif. Ducati: M 061046425 • 040033500 • 061546300

Rif. Innocenti: 00840071

Rif. Guzzi: GU14716502 (12716500 • 26716504) • Rif. Laverda: 73351999

Rif. MV Agusta: 1990823100 • 21326109000

Rif. Piaggio: 104259 • 143216 • Rif. Bosch: 0221114006 • 0221119027

Rif. Dansi: RC13 (110180 • 110364)

Rif. Marelli: BE200D • BM200C • Rif. Ducati E.: 320112

00.2431 bobina 6V - c.a. - c/fascetta - 2 vitiAdattabile su:Moto e ciclomotori accensione a volano magnete **Ducati • CEV • CEM • Dansi • Filso • Marelli****Ducati** 48 Piuma/Sport/TS • 50 Turismo/SL • 100/125 Kadett/Mountainner 4T • 125 Scrambler 4T

160/250 Monza/Junior (65/67) • 250 Diana 3/Motocross • 250 Mach1/Mark 3 • 250 GT (</66)

350 Sebring (</66) • 250/350 Scrambler (61/67)

Benelli/Guzzi 50 Cross/Turismo 5 marce • 125 2C/SE/Custom/Sport/Turismo 2T

125 Enduro/Turismo 2T • 250 2C/E 2T • 250 TS 2T

Cagiva 250/350 SX/SST**Gilera** 50 4V/Super • 50 5V Trial/E/Enduro • 50 7HP Trial/Touring • 50 G • 124/150/175 (imp. CEM) • 125/150 Arcore 5V**Innocenti** 98 Lmbretta • 100/125 Lmbretta J • 125 Lmbretta 4M • 125/150 Lmbretta D II/III serie (56/57)

125/150 Lmbretta LD I/II/III serie • 125/150 Lmbretta LI I/II/III serie • 175 lmbretta TV I/II/III serie

125/150/200 Lmbretta DL (GP) • 125/150/200 Lmbretta Special/SX • 200 Lmbretta TV (GT)

Rif. Ducati: M 002246425 • 010031300 • 010831300

Rif. Benelli/Guzzi: 35716500 • 39716500 • 2170090799

Rif. Cagiva: 21089

Rif. Gilera: 350292 • 45588 • G/401081

Rif. Innocenti: 12011081 • 00831579 • 00811384 • 00840016 • 00840082

Rif. Marelli: TJ6/6-B101E • Rif. Filso: C.12128/1

Rif. Ducati E.: 321106 • Rif. Dansi: 110154 (R8)

00.2850 bobina Marelli - induttiva - 12V - c.c. - connettore 2 pin - sistema Marelli "DIGIPLEX"Di primo equipaggiamento su:**Ducati** 748 • 750 Sport/SS • 851 • 888 • 907 • 900 Sport/SS • 916 • ST4 916 • ST2 944 • 996 • ST4S 996

998 • 999 RS (04/05)

Moto Guzzi 350/750 Nevada/Club/Classic (93/06) • 350/500 V35/V50 Polizia/Carab. (92/01) • 750 V 75 Polizia/CC (95/01)

750 X Polizia • 750/850 Brevia (03/07) • 850 T5 PA (95/01) • 850 Griso (06/07) • 1000 Sport • 1000 V10 • 1000 Daytona

1000/1000 Quota • 1100 V11 • 1100 Sport • 1100 California (97/05)

Rif. Ducati: 28540031A

Rif. Marelli: BAE850AK

Rif. Moto Guzzi: GU3071650

32.5106 bobina 6V - c.c. - c/fascetta - 2 vitiAdattabile su:

Moto e ciclomotori accensione c/batteria a dinamo o alternatore a

spinterogeno **Bosch • Ducati • Marelli • Motoplatt****Aermacchi** 350 GT (72/>) • 350 TV (72/>)**BMW** motori R247 Boxer (69/81) modelli: R 27 • R 45 • R 50 • R 60

R 65 • R 75 • R 80 • R 100

Ducati 160/200 Turismo (TS) • 160 Sport • 200 Elite

250 Sport 24H "24 Hours" • 250 Road • 250 De Luxe

160/250 Monza Junior (67/>) • 250 Monza (67/>) • 250 GT (67/>)

250/350/450 Mark 3/Desmo (67/71) • 350 Desmo (67/>)

350 Sebring (67/>) • 250/350/450 Scrambler/Road (67/72)

Gilera 98 Giubileo Normale/Extra/Florida

124 Giubileo Normale/Extra/Sei Giorni/Special

124 4V/5V Strada/FL Florida Speciale

125/150/175 G Rossa Super/Sport/Gran Turismo/Finanza 4T

250/300 B/Extra

Rif. BMW: 12138030025 • 12131351584 • 12131243452 • 12131244142

Rif. Ducati: M 040031303

Rif. Gilera: 26611 • 29988 • 27366 • 21430

Rif. Bosch: 0221101003 • 0221124001

Rif. Marelli: B101A • B11A

Rif. Ducati E.: 320106



00.2855 bobina Marelli - doppia accensione - induttiva
12V - c.c. - 2 pin



Di primo equipaggiamento su:

Ducati Monster 1000/S (03/05)
Supersport 1000 (03/06)

Moto Guzzi 940 Bellagio • 1100 Brevia/Griso
1100 California (06/10) • 1200 Brevia/Sport/Norge

Rif. *Ducati*: 38040101B

Rif. *Guzzi*: GU05716530

Rif. *Marelli*: BAE800B

00.4740 bobina 1,0 Ohm - interasse fori 60 mm.
1 faston - per CDI



Adattabile su:

Honda NH 50 Lead
Peugeot SC 50 LI Metropolis
Scooter vari

Rif. *Honda*: 30500-GC8-000

Rif. *Peugeot*: 705646

00.4750 bobina doppia accensione 12V - c.c. - 4,3 Ohm - interasse fori 90 mm. - c/cavi 100 cm.

Adattabile su:

Benelli/Moto Guzzi 250 Quattro • 254 • 304 • 350 GTS • 350 RS • 354 • 354 Sport
400 GTS • 500 Quattro • 500 LS • 504 Sport • 654 • 654 Sport • 750 SEI • 900 SEI

Honda 350 CB F Four (72/77) • 400 CB F Four SuperSport (75/78) • 500 CB K Four (71/74)

550 CB F Four/SuperSport (76/78) • 550 CB Four/K (74/79) • 750 CB K Four (69/78 - K0/K8)

750 CB F Four SuperSport (75/78) • 750 CB A HondaMatic (76/78 - CB750A)

750 CB K Four (76/78 - CB750K)

Suzuki GSX-F 600 (88/06) • GSF 600 Bandit (95/04) • RF 600R (93/96) • GSX 750 Inazuma (98/01)

GSX-F 750 (89/06) • GSX-R 750 (85/95) • RF 900R (94/96) • GSX-R 1100 (86/96) • GSX-F 1100 (88/93) • GSF 1200 Bandit (96/05)

Yamaha T-Max 500 (01/10) • YZF 600 R Thundercat (96/02) • FZS 600 Fazer (98/03) • FZ6 600/NS/S2 (04/08) • FZ6 600 Fazer/S2 (04/08)

YZF 750 R/SP (93/96) • XTZ 750 Superténéré (89/95) • TDM 850 (91/95) • XJ 900 Diversion (95/02) • FZS 1000 Fazer (01/05)

GTS 1000 (93/>) • YZF 1000 R1 (98/01) • YZF 1000 R Thunderace (96/00) • FJR 1300/A/AS (01/10)

Rif. *Benelli/Moto Guzzi*: 61716500

Rif. *Honda*: 30510-333-013 • 30520-333-013 • 30500-404-000 • 30500-323-023 • 30500-300-013

Rif. *Suzuki*: 33410/420-19C01 • 33410/420-03F00 • 33410/420-26E01 • 33410/420-17E00 • 33410/420-48B00 • 33410/420-21E00 • 33410-40C00 • 33420-17C01

Rif. *Denso*: 129700-2180/2181/2190/2191/3201/3211/2300/2310/2311/2501/1200/1470

Rif. *Yamaha*: 3LD/3P6/3VD/4KM/4BH/5DM/5VX-82310/82320-00/01-00 • 5GJ-82310-00 • 4B5-82320-00

Rif. *Denso*: 129700-2820/3260/3270/3351/3760/3770/4330/4321

16.2191 bobina Mitsuba - 0,30 Ohm - blu - 2 faston - per CDI - c/cavo in fusione 40 cm.

16.8191 bobina Kokusan - 0,30 Ohm - nera - 2 faston - per CDI - c/cavo in fusione 20 cm.

00.47417 bobina adattabile - 0,30 Ohm - nera - 2 faston - per CDI - c/cavo avvitato 40 cm.



Adattabile su:

Honda SH 50 H • SA 50 Vision • X8R • @ 125/150

SH 125/150 • Dylan 125/150 • PK 50 Wallaroo • SC 01

GP 50 Dio • SJ 50/100 Bali

Malaguti Password 250 (05/06 - carb.)

Peugeot Elyseo 50/100 • Looxor 50/100 • X-Fight 50/100

Speedfight 50/100 • Vivacity 50/100 • Trekker 50/100

Elystar 125/150 • Squab • Buxy • Zenith • Speedake 50

Elyseo 125/150 • Metal X50 • ST 50 • Rapido • SV 50/100 Geo

Yamaha X-Max 250 (05/06 - carb.)

Scooter Kymco • Sym

Rif. *Honda*: 30510-GW2-000

Rif. *Malaguti*: 02411500

Rif. *Peugeot*: 718513 • 738724

Rif. *Yamaha*: 1COH231020

Di primo equipaggiamento su:

Aprilia 125/200/250/Atlantic/Scarabeo/Sportcity
(mot. Piaggio carb.)

Benelli Adiva 125/150

Derbi 125/150/200 Boulevard

Gilera Runner VX 125/VXR 180/200 • DNA 125/180

Italjet Torpedo 150 • Jet Set 125/150

Malaguti Madison 180/200/400 • F12 200

Peugeot Looxor 125/150

Piaggio Zip 125 • ET4 125/150 • Vespa LX/LXV/S 125/150

Liberty 125/150/200 • X9 125/180/200/250 • 125 X7 • 125 X-Evo

Beverly 125/200/250 • Skipper ST 125/150

Superhexagon GTX 125/180 • Fly 125/150 • 125/200 Carnaby

Vespa GT 125/200 • X8 125/200 (motori Piaggio Leader tutti)

Rif. *Piaggio/Gilera*: 82597R

Rif. *Malaguti*: 02406600

Rif. *Suzuki*: 33410-14F00

16.2400 bobina 12V - c.c. - 2,7 Ohm - c/cavo 15 cm. e c/attacco candela - int. fori 80 mm.
2 faston - per CDI

Di primo equipaggiamento su:

Arctic Cat 250 Utility • 250/300 DVX

Daelim S2 250

Kymco 250 Gran Dink/Bet&Win/

People/Yup • 250 XCiting (05/06 - carb.)

250/300 MXU/KXR/MAXXER

Rif. *Arctic Cat*: 3303-830

Rif. *Daelim*: 3051A-SZ1-900

Rif. *Kymco*: 00168940 • 3051A-KKC4-900

Adattabile su:

scooter 125/150/200/250/300

Aprilia • Benelli • Malaguti • MBK/Yamaha



16.23481 bobina 1,0 Ohm - 1 faston - per CDI

Adattabile su:

Aprilia SR 125/150 • Habana 125/Custom

Cagiva 125 Cucciolo/Nuvola 4T


Gilera Runner 125/180/SP 2T • Typhoon 125

Italjet Dragster 125/180 • Torpedo 125 (</00)

Piaggio Hexagon 125/150/180/LX/LXT 2T • Skipper 125/150/LX 2T • 125 Sfera 4T
125 Vespa ET4 (96/99) • 125 Liberty (97/00) • 125 Hexagon LX4 4T

Rif. Piaggio: 826115 • 292418

Sostituisce 16.2348



16.2405 bobina 0,3 Ohm - 2 faston - per CDI - c/cavo 45 cm. e attacco candela

Di primo equipaggiamento su:

Laverda 125/150/200 Phoenix (Sym Joyride)

Sym 125 Joy Ride/Euro 2/Euro 3 (01/08) • 125 Joy Ride Evo (09) • 150 Joy Ride (01/02)

200 Joy Ride/Euro 2 (03/06) • 125 HD/Euro 2/Evo/Euro 2 (03/06) • 125 HD Euro 3/Evo Euro 3 (07/09)

200 HD/Euro 2/Evo/Euro 2 (03/06) • 125/200 GTS Joy Max

Adattabile su:

scooter Sym 50/125/150

Rif. orig.: 3051A-H9A-000 • 3051A-H9A-010 • 30510-H9A-000



16.2410 bobina giapponese Kokusan-Denki IG3222 12V - c.c. - 4,7 Ohm
2 faston - c/cavo - int. fori 80 mm.

Di primo equipaggiamento su:

Ducati 400 Monster (95/03) • 600 Monster (93/01) • 750 Monster (96/01) • 900 Monster (93/99)

400 Supersport (93/97) • 600 Supersport (91/97) • 750 Supersport (91/97) • 900 Supersport (91/98)

Cagiva Elefant 750/900 (93/97)

Rif. orig.: 38040091A



16.8101 bobina Kokusan - 0,3 Ohm - 2 faston
per CDI



Di primo equipaggiamento su:

Suzuki Street Magic 50 • UG 110 Hokuto

AN 125/150 • Epicuro 125/150 • UE 125/150

Rif. orig.: 33410-43E00 • 33410-16F00
33410-20E01

16.8108 bobina Kokusan - 0,3 Ohm - 2 faston
per CDI - c/cavo 24 cm. e attacco candela

Di primo equipaggiamento su:

Peugeot 50 Ludix 10/14 tutti

50 Metal X • 50 Squab • 50 TRK2 WRC

50 Zenith (97/>) • 50/100 Elyseo

100 Geo • 50/100 Looxor (carb.)

50/100 Speedfight

50/100 X-Fight • 50/100 Trekker

50/100 Vitality

Adattabile su:

Peugeot scooter 50

Rif. orig.: 738724



16.8109 bobina Kokusan - 0,3 Ohm
per CDI - 2 contatti
c/cavo e attacco candela



Di primo equipaggiamento su:

Suzuki Burgman 125/150 (02/06)

Rif. orig.: 33410-49F00

16.8142 bobina Kokusan 0,3 Ohm - 2 faston - per CDI
c/cavo e attacco candela



Adattabile su:

Aprilia Habana 50/Custom • SR 50 H₂O (00)

Rif. orig.: AP2RDA000034

16.8150 bobina Kokusan - induttiva - 12V - c.c. - s/cavo - connettore 2 pin

Di primo equipaggiamento su:

Aprilia 50 Scarabeo Quattro/4T-4V-Net (09/10) • 250 Atlantic IE/Euro 3 (06/09 - Inez.)
 250 Scarabeo IE/Light Euro 3 (06/10 - Iniez.) • 250/300 Sport City IE/Cube • 300 Atlantic
 300 Scarabeo Light/Special • 400/500 Atlantic/Sprint • 400 Scarabeo/Light • 500 Scarabeo/GT/ABS/Light (02/07)
Derbi 250 GP1 Low Seat E3/Racing (Iniez. - 07/09) • 250/300 Rambla
Gilera 125 Nexus ie euro 3 (Iniez. - 08/10) • 250 Nexus Euro 3/SP (06/07) • 300/500 Nexus
Malaguti 250 Madison 3 (06/10) • 500 SpiderMax GT/Euro 3 (04/07)
Peugeot 300 Geopolis • 400 Satelis • 400 Geopolis
Piaggio 50 Vespa S Special 4T-4V • 50 Vespa LX 4T-4V/Touring • 125 Vespa GTS Super ie
 125/150 Vespa LX/Touring ie • 125 Vepa LXV ie • 125/150 Vspa S Special ie • 125/300 X7 Evo ie
 250 Beverly ie Euro 3/Mic (Iniez. - 06/09) • 250/300 Beverly sport/Cruiser/Tourer • 250/300 Carnaby/Cruiser
 250 MP3/Mic/LT • 250 Vespa GTS/GT60/GTV/Navy • 250 X7 • 250/400 X8 • 250/400 X-Evo
 300 Vespa GTS Super/SuperSport/GTV i.e. • 400 Beverly/Tourer • 400 MP3/Mic/LT
 500 Beverly/Euro 3 (02/08) • 500 X9/Evolution/ABS

Rif. *Aprilia/Derbi/Gilera/Piaggio: 828817 • 58120R*



16.8192 bobina Kokusan - induttiva - 12V - c.c. - c/cavo - connettore 2 pin

Di primo equipaggiamento su:

Aprilia 125/200 Scarabeo light IE (09/10)

Rif. orig.: *JC33400X09400*



17.5701 bobina giapponese TEC MP06 2,7 Ohm - 12V - c.c. - 2 faston - interasse fori 80 mm. - colore nero

Di primo equipaggiamento su:

Honda Jazz 250/ABS (01/04) • Foresight 250 • CRF 250 R (10) • CRF 450 R (09)
 CB 500/S (94/02) • CBF 500/ABS (04/06) • FX 650/Vigor • FMX 650 • SLR 650
 VFR 750 F (88/97) • XLV 1000 V Varadero (98/02)
Peugeot SV 250 (Honda FES 250)
Piaggio X9 250 (00/03 - mot. Honda)

Rif. *Honda: 30500-ML7-013 • Rif. Piaggio: 496430*

Equivalente 00.10557



17.5702 bobina giapponese TEC MP06 2,8 Ohm - 12V - c.c. - 2 faston - interasse fori 80 mm. - colore verde

Di primo equipaggiamento su:

Honda 50 Zoomer 4T • 110 Lead ie 4T (NHX - 08/09) • Pantheon 125/150 4T (03/06)
 125/150 SH Iniezione (05/>) • 125/150 S-Wing/ABS (07/08) • VT 125 Shadow
 XL 125V Varadero • Forza 250 X/EX ABS (05/07) • XLV 700 Transalp (08/09)
 700 DN 01 (NSA - 08/09) • NTV Deauville 700/ABS (06/10) • VFR 800 FI (98/01)

Rif. orig.: *30500-MBG-003*

Equivalente 00.10557



17.5703 bobina giapponese TEC MP13 0,3 Ohm - 2 faston - per CDI

Di primo equipaggiamento su:

Honda 50 Bali • 50 Sky • 50 SH • 50 SFX • 50 X8R • 125 NX • 125/150 @Chiocciola (00/06)
 125/150 Dylan (01/06) • 125/150 SH (01/04) • 250 NSR • 250 XR-R • XL 600 V Transalp (87/95)
 XR 600 R (86/00) • XR 650 L (93/09) • XR V 650 Africa Twin (88/90) • XR V 750 Africa Twin (90/95)

Rif. orig.: *30510-KGF-900 • 30510-MV1/MM9/MS8/MY1/MN1*

Equivalente 16.8191 • 00.47417 • 16.2191



17.5710 bobina giapponese TEC MP08 doppia accensione 2,7 Ohm - 12V - c.c.
 2 faston - interasse fori 80 mm. - colore nero

Di primo equipaggiamento su:

Honda VFR 400 • CBR 600 F (87/98) • CB 600 F Hornet (98/02) • VFR 750 R (RC30) • CB 750 F2 Seven Fifty (92/01)
 RVF 750 RR (RC45) • VF 750 C Shadow (93/99) • CB 900 F Hornet (02/09) • CBR 900 RR (93/99) • CBR 1000 F (87/88)
 CB 1000 F Big One (93/96) • CBR 1000 F Dual CBS (89/99) • ST 1100 Pan European/ABS (90/01)
 GL 1500 Goldwing/SE (88/01) • GL 1500 F6C/Valkyrie

Rif. orig.: *30510-KT7-023 (ex 30510KT7013)*



17.5711 bobina giapponese TEC MP10 doppia accensione 2,2 Ohm 12V - c.c. - 2 faston
interasse fori 80 mm. - colore verde

Di primo equipaggiamento su:

Honda 400/600 FJS Silverwing/ABS • CB 600 F Hornet/S/ABS (03/09) • CBF 600 N/S/ABS (04/08)
VT 750 C Shadow/ABS (04/09) • VT 750 DC Black Widow (01/02) • CBF 1000/ABS (06/09)
CB 1000 R (08/09) • CB 1100 SF X-11 (00/01) • VT 1100 C2 Shadow (00/03)
ST 1300 Pan European/ABS (02/09) • VTX 1300/S (03/06) • VTX 1800 (01/04)

Rif. orig.: 30510-MCC-003



17.5712 bobina giapponese TEC MP10 doppia accensione 2,3 Ohm 12V - c.c. - 2 faston
interasse fori 80 mm. - colore nero

Di primo equipaggiamento su:

Honda NV 400/600 Steed • VT 600 C/CD Shadow (88/07) • VT 750 C Shadow (97/99)
VT 750 C2 Shadow (97/01) • XL 600 V Transalp (96/99) • NTV 600 (88/91)
NT 650 GT (88/91) • NTV 650 (88/97) • NTV 650 Revere (88/97)
NT 650V Deauville (98/06) • XL 650 V Transalp (00/07) • XRV 750 Africa Twin (96/03)
NV 750 C • PC 800 (89/90) • VT 1100 C Shadow (88/95)
VT 1100 C2 Shadow (95/99) • VT 1100 C3 (98/99) • VF 1100 C (83/86)
CBR 1100 XX (97/06) • CB 1300/ABS (03/05) • VTX 1800 (02/04)

Rif. orig.: 30510-MM8-003



32.7610 bobina Ducati - 0,4 Ohm - 1 faston - per CDI - c/cavo avvitato

00.76107 bobina adattabile - 0,4 Ohm - 1 faston - per CDI - c/cavo avvitato 30 cm.

Di primo equipaggiamento su scooter c/motori

Yamaha/Minarelli 50 (impianto Yamaha):

Aprilia SR 50 (tutti 93/00) • Sonic 50
Amico • Gulliver 50/LC • Scarabeo 50
Rally 50/LC • Area 51

Benelli 491 • K12 50/100 • Pepe 50 • Naked 50

Cagiva Mito 125 Euro 2/Euro 3/SP 525 (06/10)

Raptor 125 Euro 2/Euro 3 (06/09)

Husqvarna WRE 125 (07/08) • SM 125 S (07/08)

Rif. Cagiva/Husqvarna: 8000A6655

Adattabile su:

MBK/Yamaha scooter 50 • DT 50 R/X (07)

Rif. Aprilia: AP8206125

Rif. Benelli: R51240011A

Rif. Malaguti: 02403000

Rif. MBK/Yamaha: 3KJ-82310-10



32.7611 bobina Ducati - 0,4 Ohm - 1 faston - per CDI

Di primo equipaggiamento su scooter

c/motori Minarelli 125/150 4T:

Benelli Velvet 125/150

Italjet Millenium 125/150 • Jupiter 125/150

Malaguti Madison 125/150 • F12 125

Adattabile su:

Malaguti 100 F12/Ciak

MBK scooter 100 • Skyliner 125/150/180

Doodo 125/150 • Thunder 125/150

Yamaha scooter 100 • Majesty 125/150/180

Teo's 125/150 • Maxster 125/150

125 DT R/RE/X (99/06)

125 SR • 125 XT R/X • 125 TW • 200 WR (93)

YFM 660 Grizzly (04) • YFM 660 RR (03)

YFM 400 Kodiak Wolverine

YFM 450 Grizzly • YFM 350 Warrior

Rif. Benelli: R51220061A0

Rif. Italjet: 4870702139

Rif. Malaguti: 02405000

Rif. MBK/Yamaha: 3RW-H2310-00



31.222612 accensione elettronica induttiva Ducati - cavo AT Ø 5 mm.

Di primo equipaggiamento su:

Polini minimoto

Sthil motoseghe

Varie minimoto/minicross

Agricolo

Rif. Ducati: 2.204.222.612



Centraline elettroniche impianti Piaggio

00.13831 centralina elettronica

00.13842 centralina elettronica

Adattabile su:

Piaggio Vespa Rally 200 (imp. Fems - </76)

Rif. orig.: 124697

Sostituisce Fems ELC1-7

Adattabile su:

Piaggio Ape Car • Ape MP 500/550/600

Rif. orig.: 127470

Sostituisce 00.13841 e Fems ELC1-6



16.2099 centralina elettronica CDI Mitsuba

Di primo equipaggiamento su:

Aprilia SR 125/150

Gilera Typhoon 125/X

Piaggio Skipper 125/150/LX 125/LX 150 2T

Rif. Aprilia: AP8124685

Rif. Piaggio/Gilera: 2920345



17.41507 centralina elettronica CDI digitale s/immobilizer

Adattabile su:

Piaggio Vespa ET4 125 (96/99)

Liberty 125 (97/00) • Sfera 125 (95/97)

Hexagon 125 LX4 4T (98/99)

Aprilia 125 Habana/Custom (99/03)

125 Mojito Retrò/Custom (99/03)

Italjet Torpedo 125 (98/00)

Cagiva Cucciolo/Nuvola 125

Rif. Aprilia: AP8124743 • Rif. Piaggio: 294150

Sostituisce Mitsuba 16.2101 e Marelli 17.4150.



17.6954 centralina elettronica CDI digitale Marelli - 12V
c.c. - c/immobilizer - c/intermittenza

Di primo equipaggiamento su:

Piaggio Liberty 150 (c/immobilizer)

Vespa ET4 150/LX 150

Skipper ST 150 4T (c/immobilizer) • Fly 150

Peugeot Looxor 150

Rif. Piaggio: 486954 • 58050R • 584701



17.7830 centralina elettronica CDI digitale Marelli
12V - c.c. - c/immobilizer - c/intermittenza

Di primo equipaggiamento su:

Peugeot Looxor 125

Piaggio Vespa LX 125 • Fly 125

Skipper ST 125 4T (c/immobilizer)

Vespa ET4 125 (00/> - motore Leader)

Liberty 125 (00/> - motore Leader c/immobilizer)

Rif. Piaggio: 827830 • 58053R • 584612

17.6955 centralina elettronica CDI digitale - 12V - c.c.
c/immobilizer - c/intermittenza

Di primo equipaggiamento su:

Gilera Runner VX 125/SC/Race (00/07)

Piaggio SuperHexagon GTX 125 • X8 125 (04/06)/Premium (06/07)

X9 125/Evolution (01/06) • Beverly 125/RST (01/07)

Vespa GT 125 (03/07)

Rif. Piaggio/Gilera: 486955 • 58051R • 584702

17.8050 centralina elettronica CDI digitale - 12V - c.c.
c/immobilizer - c/intermittenza

Di primo equipaggiamento su:

Derbi 200 Boulevard (05)

Piaggio 200 Liberty Rst (04/05) • 200 Liberty 4T (06)

200 Liberty Sport (06)

Rif. Derbi/Piaggio: 638691 (6388549)

17.6956 centralina elettronica CDI digitale - 12V - c.c.
c/immobilizer - c/intermittenza

Di primo equipaggiamento su:

Gilera Runner VXR 180

Malaguti Madison 180

Piaggio SuperHexagon GTX 180 • X9 180 Amalfi

Rif. Piaggio/Gilera: 486956 • 584703

Rif. Malaguti: 02406700

17.8055 centralina elettronica CDI digitale - 12V - c.c.
c/immobilizer - c/intermittenza

Di primo equipaggiamento su:

Piaggio 250 Beverly Rst (Carb. - 04/05) • 250 Beverly (Carb. - 06/07)

250 X9 Evolution (Carb. - 04/07)

Rif. Piaggio: 58055R (639121/584734)

17.891011 centralina elettronica - 3 faston - c/cavo di massa

Connessioni: W bianco - R rosso - G verde

Adattabile su:

Gilera Runner 50/DD/SP (97/01)

Stalker 50 (</02) • Storm 50

Typhoon 50/X/XR (</00)

Piaggio Free 50/FL/Delivery

Liberty 50 2T/PTT Eu2 (97/05) • NTT 50

Quartz 50 • NRG 50/MC³/Estreme

NRG 50 MC³ (aria) • Puch 50 P1-3 (96/98)

Sfera 50 Base/FL/Maq2 • Velofax 50 (96/99)

Vespa ET2 Carb. (</03) • Zip 50 Base/RST (</95)

Zip 50 Fast Rider/RST (</99) • Zip 50 SP (</00)

Rif. Gilera/Piaggio: 2921945 (292194 • 252537)

Intercambiabile con 32.9018

Equivalente Ducati 32.891011



32.8910 centralina elettronica Ducati

3 faston medi - contenitore azzurro
cavo di massa nero

Di primo equipaggiamento su:

Gilera GSA 50 (impianto Ducati)

Piaggio Ciao Mix/Euro 2 • Boss

Bravo EVL/SuperBravo • Grillo • Si/FL2/Mix

Vespa 50 PK/S/XL/XL Rush (s/avviamento elettrico)

Ape 50 P/TMP (s/avviamento elettrico)

Rif. Ducati: 323910/32391010 (ex 323912)

Rif. Gilera: 314635

Rif. Piaggio: 214417 • 2441275 (244127) • 610324M



- 32.8981** centralina elettronica Ducati - 4 faston medi - contenitore azzurro - cavo di massa giallo
17.4032 centralina adattabile - 4 faston - contenitore nero

Di primo equipaggiamento su:

B.C.B. motori A 40/44 (82/>) • A 51 (82/>) • A 52 (82/>)

Beta Techno 125/240 • Trial Synt 240 • Alp 240/250

Gilera GR1 125 • TG1 Mix (81)

TG2 125 (82 - c/impianto Ducati)

Fantic Motor Trial 125/241/243/249/300/301/303

Raider 50

Moto Morini 125 strada (79/>)

250 strada monocilindrico

Piaggio Vespa PK 50/S/XL/Rush/N/FL/FL2/HP

(c/avviamento elettrico)

Vespa PK 125/S/XL/FL • Vespa 125 ET3/ETS

Vespa P 125 X/150 X/200 E • Vespa P 125 T5

Vespa PX/PE/Arcobaleno 125/150/200

Cosa 125/150/200/CL/CLX/Cosa 2

Vespa Rally 200 (imp. ducati - 77/>)

Ape 50 P/TMP (c/avviamento elettrico)

Ape 50 FL/FL2/FL3/Europa/NU/Cross/Mix

Rif. Ducati: 32398112 • (ex 323923/323931/323936/

323953/32395310/323985/32398510)

Rif. Fantic Motor: 36445015660 • 40345015660

Rif. Moto Morini: 460560

Rif. Gilera/Piaggio: 2441285

(199055 • 244128 • 185463 • 159576)



- 32.8987** centralina elettronica Ducati - 4 faston medi
 contenitore rosso - cavo di massa nero



Di primo equipaggiamento su:

Piaggio Ape TMP 602/703/V/FL/FL2

Ape Car P2/P3

Ape MP P 501/P 601 (2ª serie - 82/96)

Rif. Ducati: 32398710 (ex 323937)

Rif. Piaggio: 2441295 (195010 • 195760 • 240275 • 244129)

- 32.8993** centralina elettronica Ducati - 4 faston medi
 contenitore rosso - cavo di massa giallo



Di primo equipaggiamento su:

Piaggio Ape MP P 501/

P 601 (1ª serie - 78/82)

Rif. Ducati: 32399310 (ex 323932/323933)

Rif. Piaggio: 185348 (164963)

- 32.9017** centralina elettronica Ducati digitale c/limitatore
 4 minifaston - contenitore nero - morsettiera nera



Di primo equipaggiamento su motori

Piaggio 50 4T - 12V:

Aprilia Scarabeo 50 4T (02/09)

Derbi Atlantis 50 4T • Boulevard 50 4T

Italjet Torpedo 50 4T

Malaguti Ciak 50 4T • Centro 50/SL 4T

Piaggio Fly 50 4T • Liberty 50/Sport 4T

Vespa ET4 50 • Vespa LX/LXV 50 4T • Zip 50 4T

Rif. Aprilia: AP8224487

Rif. Ducati: 324017/401710

Rif. Italjet: 210969383

Rif. Malaguti: 02412200

Rif. Piaggio/Derbi: 9693835 • 639978 • 638877

969383 • 639975 • 639875

- 32.9018** centralina elettronica Ducati - 3 faston medi
 contenitore nero - cavo di massa nera
 Connessioni: G verde - W bianco - R rosso



Di primo equipaggiamento su:

Gilera Runner 50/DD/SP (97/01)

Stalker 50 (</02) • Storm 50

Typhoon 50/X/XR (</00)

Piaggio Free 50/FL/Delivery

Liberty 50 2T/PTT Eu2 (97/05)

NTT 50 • Quartz 50 • NRG 50/MC²/Estreme

NRG 50 MC³ (aria) • Puch 50 P1-3 (96/98)

Sfera 50 Base/FL/Ma2 • Velofax 50 (96/99)

Vespa ET2 Carb. (</03) • Zip 50 Base/RST (</95)

Zip 50 Fast Rider/RST (</99) • Zip 50 SP (</00)

Rif. Ducati: 324018

Rif. orig.: 638678 (292194 • 2921945)

Intercambiabile con 17.891011

Sostituisce 32.891011

- 32.9019** centralina elettronica Ducati - 3 faston piccoli
 contenitore nero
 Connessioni: G verde - W bianco - R rosso



Di primo equipaggiamento su motori

Piaggio 50 "Hi-Per 2" Euro 2:

Aprilia SR 50 Carb. (03/>) • Scarabeo 50 (05/>)

Derbi Atlantis 50 (02/>) • Boulevard 50 2T

GP1 50 (01/>)

Gilera DNA 50 • Ice 50 • Runner 50 Poggiali/

FL (02/>) • Stalker 50 (03/>) • Storm 50 Euro 2

Italjet Torpedo 50 2T (mot. Piaggio - 01/>) • Jet Set 50

Piaggio Fly 50 2T • Zip 50 Cat. Euro 1/2 (00/>)

Zip 50 SP (01/>) • Liberty 50 2T RST/Sport (04/>)

Diesis 50 • NRG 50 MC³ (acqua)/Power DD/DT (05/>)

Typhoon 50 (01/>) • Vespa 50 ET2 Euro 2 (04/>)

Vespa LX/LXV/S 50 2T

Rif. Aprilia/Derbi/Gilera/Piaggio: 487478 • 638677 • 58095R

Rif. Ducati: 324019 **Sostituisce centralina Mitsuba 16.4670**

- 32.9020** centralina elettronica Ducati digitale s/limitatore
 4 minifaston - contenitore nero - morsettiera grigia
17.90207 centralina elettronica adattabile s/limitatore



Di primo equipaggiamento su
 motori Piaggio 100 4T:

Aprilia Scarabeo 100 4T

Derbi Atlantis 100 4T

Piaggio Free 100 4T • Zip 100 4T • Fly 100 4T

Rif. Aprilia/Derbi/Piaggio: 969896 • 639832 • AP8127878 • 639980

Rif. Ducati: 324020/32402010

Centraline elettroniche impianti vari

IMPIANTI MOTORI APRILIA/MINARELLI/MORINI/DERBI/SUZUKI/YAMAHA

00.4742 centralina elettronica - 2 faston

Adattabile su:

motori scooter Franco **Morini • Derbi • Suzuki**
50 cc 2 tempi (c/impianti IDM • Kokusan • Shiling)

Benelli 50 491 RR/ST (03/>)

50 Naked (03/> - motori Franco Morini)

Cagiva Progress 50/LC (97/99)

Derbi 50 Vamos (93/95) • 50 Atlantis/LC (99/01)

50 Predator 02/LC (98/01) • 50 Hunter (96/97)

50 Paddock (98/99) • 100 Atlantis 2T (00/01)

Italjet Formula 50/LC (94/00) • Torpedo 50 2T (97/99)

Velocifero 50 (93/99 - motori F. Morini)

Malaguti Crosser 50 CR1 (95/>)

Piaggio 100 Diesis 2T (01/>)

Atala/Rizzato 50 Byte • 50 Hacker • 50 Skeggia
(motori F. Morini)

Suzuki AP 50 R/T (94/97) • AH 50 Address (92/95)

AJ 50 ZZ Sepia S (95/97)

Rif. Benelli: R013433101000 • Rif. Cagiva: 00G03302171 (00G03306171)

Rif. Derbi: 00G03300171 • 00G03308171 (00G03302171) • 00G03309171

Rif. Italjet: 337270066 • Rif. Malaguti: 60509800 • Rif. Piaggio: 00G03309171

Rif. F. Morini: 141056 • Rif. Suzuki: 33410-29CA0 (33410-29C02)



16.8251 centralina CDI digitale Kokusan 12V - c.c.



Di primo equipaggiamento su:

Aprilia Scarabeo 125/200 Light (07/09 - carb.)

Rif. orig.: JC32900X92000

17.8995 centralina elettronica - 2 faston medi - c/cavo di massa

Adattabile su motori c/volani Ducati

2 bobine s/pick-up (serie 43106.../492196...):

ciclomotori vari **Benelli • Fantic Motor**

Garelli • Malaguti • Mot. Minarelli V1

Mot. F. Morini M101/RV/S5/M1

Atala-Rizzato 50 Califfone/Master/Idea/Green

Derbi 50 Savannah/Export • 50 scooter • 50 Variant/Start/Sport

Suzuki 50 maxi • 50 DR

Rif. Malaguti: 02403200

Sostituisce centralina Ducati 32.8995



17.9086 centralina elettronica Leonelli

Di primo equipaggiamento su:

Derbi Atlantis 50/100 2T (mot. Derbi)

Adattabile su:

Cagiva Cucciolo 50 • Progress 50/LC

Derbi Hunter 50 • Paddock 50

Predator 50/LC

Piaggio Diesis 100

Rif. Derbi: 00G03308171



17.9088 centralina elettronica Leonelli

Di primo equipaggiamento su:

Derbi Senda 50/R/DRD/SM/X-Trem
(99/03 - impianto Leonelli)

Rif. orig.: 00H03331171



17.9172 centralina CDI digitale 12V - c.c. - 6 pin

Adattabile su:

Yamaha 50 BW'S Naked (03/04 - 09/10)

50 BW'S Next Generation/Cat. (03/06)

50 BW'S Original Euro 2 (03) • 50 CW L BW'S (03/04)

50 BW'S (04/10) • 50 CS Jog R/Euro 2 (02/10)

50 YH Why Euro 2 (03/10) • 50 YN Neo's/R/Euro 2 2T (02/10)

50 YQ Aerox/L Euro 2 (03/10)

MBK 50 Booster (03/>) • 50 Flipper (03/>) • 50 Mach-G (02/>)

50 Nitro (03/>) • 50 Ovetto (02/>)

Rif. MBK/Yamaha: 5BM-H5540-00



32.895416 centralina elettronica Ducati - contenitore nero cablaggio c/connettori

Di primo equipaggiamento su:

Aprilia Scarabeo 50
(93/97 - c/imp. Ducati)

Rif. orig.: AP8212685



32.895414 centralina elettronica Ducati - contenitore nero cablaggio c/connettori
cavo di massa verde (faston a occhiello)

Di primo equipaggiamento su:

Beta Ark 50/LC/K • Tempo 13/16 • Quadra • Chrono 502

Malaguti Centro 50/SL/Cat. (93/98 - imp. Ducati) • Ciak 50/TD/Mono Euro 2 (99/03)

F10 Jetline 50/RST Euro 2 (94/03 - vol. 6 poli)

F12 Phantom 50/RST Euro 1/RST Euro 2 (</02 - vol. 6 poli)

F12 50 LC/RST Euro 1 (94/02 - vol. 6 poli) • F15 Firefox 50/LC/RST Euro 1 (96/01) • Yesterday 50

Rif. Beta: 1120670000 • Rif. Malaguti: 02403300



- 32.8980** centralina elettronica Ducati - 3 faston medi - contenitore nero - cavo di massa nero
17.2267 centralina elettronica adattabile - 3 faston medi - c/cavo di massa

Di primo equipaggiamento su impianti Ducati a volani elettronici c/pick-up a 1 o 2 bobine 6V/12V-18W Ø 103 (volani serie 31.09...):

Benelli City Bike ciclomotori

Beta ciclomotori vari

Fantic Motor Oasis 50 • Trial 50 • Issimo ciclomotori vari

F. Morini motori e ciclomotori vari

Garelli Formuno • Gary/Team • Team 3V

Malaguti Grizzly (motore F. Morini) • Fifty HF (s/freccie)
Motori Minarelli V1 P/H/L • C4 • P4 • P6 ciclomotori vari

Volpi e Bottoli motori agricoli

Juki • Macal • Lem • OMC • Oscar • Vicini • Rivalta ciclomotori vari

Rif. Ducati: 323980/32398010 • Rif. F. Morini: 141713

Rif. Malaguti: 60505400 • 60504000



- 32.8990** centralina elettronica Ducati - 4 faston medi - contenitore nero - cavo di massa verde
17.9010 centralina elettronica adattabile - 4 faston medi - c/cavo di massa

Di primo equipaggiamento su impianti Ducati a volani elettronici 4 e 6 poli

(serie 31.08.../31.09.../31.10...):

Aprilia AF1 50/Replica/Sintesi/Europa/Futura

Classic 50 • ET 50 • MX 50 • Pegaso 50

Red Rose 50 • RS 50/Estrema • RX 50

SuperMotard 50 • Tuareg 50/Rally/Wind • Tuono 50

Benelli S 50 • Devil 50 • Scooty 50

Betamotor RR 50 (</02) • RK 50 • ST 50 • REV 50

50 Andy • 50 Adventure • ciclomotori c/freccie

Derbi Bultaco Lobito 50 • GPR 50 • Savannah

Senda 50 (impianto Ducati) • Furax 50

Fantic Motor Koala 50 • Oasis 50/EPV • Fast 50

Trial 50 • Caballero 50

F. Morini motori M101 • M1 • RV • GS • GSA G30 • G30A

Garelli Team 50 • Tiger 50 AE • Sahel 50 • Urka 50

HM CRE 50/Six/Baya/Derapage (</05)

Laverda OR 50 Atlas

Malaguti CNK 50 Drakon (05) • XTM 50 (03/06)

XSM 50 (03/06) • JX 50 • Dune 50 ES/KS

MDX 50/Gold • MRX 50 • Fifty 50/HF/CX/Top/HP

ciclomotori vari 50 **Rieju** RS1 • RS2 • MRX

Minarelli motori ciclomotori vari c/volani elettronici

MBK X-Limit 50 Enduro/Motard (03/06)

Peugeot XPS 50 T/SM (03/06) • XR6 50 E (03/06)

Yamaha DT 50 R/SM (03/06)

Rif. Aprilia: AP8212119 • Rif. Betamotor: 1120632800 • Rif. Derbi: 00H03330171 • Rif. Ducati: 32399010 (ex 323989)

Rif. Fantic Motor: 36845005660 • Rif. Garelli: 2250003810 • Rif. Malaguti: 02402200 • Rif. MBK/Yamaha: 1D4H554000

- 32.9012** centralina elettronica Ducati
4 faston



Di primo equipaggiamento su:

Suzuki Katana 50/LC (</04) • Zillion 50

Rif. orig.: 33410-35E00

- 32.901605** centralina elettronica Ducati morsettiera rossa
4 minifaston - s/limitatore

Di primo equipaggiamento su impianto Ducati rosso 12 poli
Euro 2 s/centralina CBC c/centralina controllo avv.to (Choke):

Malaguti 50 F10 Rst Euro 2 (06/07) • 50 F12 Air Rst Euro 2 (06/07)

50 F12 LC Rst Euro 2 (06/07) • 50 F15 LC Rst Euro 2 (04/05)

50 F15 Firefox Air (05/10) • 50 Ciak 2t Master Euro 2 (06/10)

50 Phantom F12R LC (07/10)

Rif. Ducati: 32401605

Rif. Malaguti: 02411000



- 32.9021** centralina elettronica Ducati digitale c/limitatore
4 minifaston - contenitore nero - morsettiera azzurra



Di primo equipaggiamento su scooter
c/impianto Ducati "CBC" Euro 2:

Malaguti F12 50 LC RST Euro 2 (02)

F15 50 Euro 2 (02/03)

Rid. Ducati: 324021

Rif. Malaguti: 2407100

- 32.9023** centralina elettronica Ducati analogica s/limitatore
4 minifaston - contenitore nero - morsettiera verde

Di primo equipaggiamento su scooter
c/impianto Ducati "CBC" Euro 2.3:

Malaguti F10 50 RST Euro 2.3 (03/05)

F12 50 RST Euro 2.3/LC (03/05)

F15 50 RST Euro 2.3 (03/04)

Ciak 50 Euro 2.3/Master (03/05)

Rid. Ducati: 324023

Rif. Malaguti: 2409400



- 34.6412** centralina Ducati racing digitale "CBC" ad anticipo variabile s/limitatore

Adattabile su scooter c/impianto Ducati "CBC" Euro 2/2.3:

Malaguti F12 50 LC RST Euro 2 (02) • F15 50 Euro 2 (02/03)

F10 50 RST Euro 2.3 (03/05) • F12 50 RST Euro 2.3/LC (03/05)

F15 50 RST Euro 2.3 (03/04) • Ciak 50 Euro 2.3/Master (03/05)

N.B.: su impianti Euro 2.3 sostituire solo la CBC originale (verde).

Per utilizzare la centralina CBC 34.6412 su impianti Euro 2 (CBC azzurra) occorre sostituire anche il trasduttore originale 32.9021 con il 32.9023.

⚠ È VIETATO L'UTILIZZO SU STRADA



34.64201 centralina Ducati controllo avviamento (dispositivo "Choke control") - 2 cavi c/connettore

Di primo equipaggiamento su impianto Ducati Euro 2 c/volano 6 poli c/trasduttore 32.895414:

Malaguti 50 F10 RST Euro 2 (02/03) • 50 F12 RST Euro 2 (02) • 50 Ciak 2T Mono Euro 2 (03)

Rif. Ducati: 34142010

Rif. Malaguti: 02409100



34.64202 centralina Ducati controllo avviamento (dispositivo "Choke control") - 2 cavi c/connettore

Di primo equipaggiamento su impianto Ducati Euro 2 c/volano 12 poli s/centralina CBC

c/trasduttore rosso 32.901605:

Malaguti 50 F10 RST Euro 2 (06/07)

50 F12 Air RST Euro 2 (06/07)

50 F12 LC RST Euro 2 (06/07)

50 F15 LC RST Euro 2 (04/05)

50 F15 Firefox Air (05/10)

50 Ciak 2T Master Euro 2 (06/10)

50 Phantom F 12R LC (07/10)

Rif. Ducati: 34142620

Rif. Malaguti: 02411100

Di primo equipaggiamento su impianto Yamaha Euro 2 c/volano 12 poli:

MBK 50 Booster (03/>) • 50 Flipper (03/>)

50 Mach-G (02/>) • 50 Nitro (03/>)

50 Ovetto (02/>)

Yamaha 50 BW'S (04/10) • 50 BW'S Naked (04-09/10)

50 CW L BW'S (04) • 50 CS Jog R Euro 2 (02/05)

50 CS Jog R (06/10) • 50 YH Why/Euro 2 (03/10)

50 YN Neo'S Euro 2 (02/03) • 50 YN Neo's (04/10)

50 YQ L Aerox Euro 2 (03) • 50 YQ Aerox (04/10)

Rif. MBK/Yamaha: 5NR-H5741-00



34.6450 centralina elettronica CDI Ducati - modulo capacitivo ad elevate prestazioni - 5 cavi

17.9027 centralina elettronica CDI adattabile - 5 cavi

Di primo equipaggiamento su motori Minarelli 50 c/impianto Yamaha:

Aprilia scooter 50

Benelli scooter 50

Beta scooter 50

Italjet scooter 50

Malaguti scooter 50

Rif. Aprilia: AP8206470

Rif. Benelli: R51340021A0

Rif. Beta: 1120673000

Rif. Ducati: 341450

Rif. Italjet: 4407080

Rif. Malaguti: 2402900

Adattabile su:

MBK/Yamaha scooter 50 tutti (</02)

(esclusi impianti Euro 2)

Rif. orig.: 3KJ8554010



34.6460 centralina elettronica CDI digitale Ducati - c.a. - cablaggio c/connettori

Di primo equipaggiamento su motori Minarelli 125/150:

Benelli Velvet 125/150 (</07)

Italjet Millennium/Jupiter 125/150

Malaguti Madison 125/150 (</05)

F12 Phantom Max 125

Rif. Benelli: R51320061A0

Rif. Ducati: 341460

Rif. Italjet: 4870705349

Rif. Malaguti: 02405100

Adattabile su:

MBK/Yamaha Skyliner/Majesty 125/150 (</02)

Teo's/Doodo 125/150

Maxster/Thunder 125/150

Rif. orig.: 5DS8554000 • 5DSH554000



IMPIANTI MOTORI KYMCO/HONDA/PEUGEOT/SYM

16.8210 centralina elettronica CDI Kokusan - c.a. - colore nero - connettore verde - 5 pin

17.9110 centralina elettronica CDI adattabile - c.a. - colore nero - connettore bianco - 5 pin

Di primo equipaggiamento su:

Peugeot SC 50 LI Metropolis • ST Rapido • SV 50/100 Geo • Buxy 50 • Zenith 50 • Squab 50

Speedake 50 • Ludix 50 • Trekker 50 • Vivacity 50/Cat. (s/antif. elettronico) • Looxor 50

Speedfight 50/Air/LC/Cat. (s/antif. elettronico) • X-Fight 50 Air (s/antifurto elettronico)

Metal-X 50 • Speedfight 100 (s/antifurto elettronico) • Trekker 100

Adattabile su:

Kymco 50 DJX • DJY • **Honda** SH 50 H (</95)

PGO scooter 50/100 2T Bigmax/G-Max/T-Rex/PMX

Rif. Kymco: 30410-GK8-782 • 00160001

Rif. Honda: 30410-187-008 (CF488 - CI08A)

Rif. Peugeot: 740220 (737615 - 709205)



16.8226 centralina CDI digitale Kokusan c/limitatore - 6 pin - 2 connettori

Di primo equipaggiamento su motori cinesi 50 cc. 4 tempi 139QMB/A:

Peugeot V-Clic 50 4T (QM50QT-6 - 07/09)

Buffalo 50 QM50QT-6A(A) • RS 500 4T (06/09)

Qingqi QM50QT-2 50 4T (LAEABZ400 - 07/09) • QM50QT-6A 50 4T (LAEAGZ400 - 06/09)

QM50QT-6A(A) 50 4T (LAEAGZ400 - 07/09) • QM50T-10A(A) 50 4T (LAEAKA10 - 07/09)

Rex 50 Tribal Scooter 4T (07/09) • 50 Off Limit 4T (07/09) • 50 QM50QT-2 Capriolo 4T (07/09)

50 QM50QT-6A RS 450 4T (06/09) • 50 QM50QT-6A(A) RS 500 4T (06/09) • 50 QM50T-10A(A) RS 900 4T (07/09)



17.1315 centralina elettronica CDI - c.a.

Adattabile su:

Honda XR 600 R

Rif. orig.: 30410-MN1-670



17.1317 centralina elettronica CDI - c.a.

Adattabile su:

Honda XR 250 R

Rif. orig.: 30410-KCE-671

17.5801 centralina elettronica CDI giapponese CI 529
12V - c.c.




Di primo equipaggiamento su:

Honda XL 600 V Transalp (87/88)

Rif. orig.: 30410-MM9-008

17.1553 centralina elettronica CDI- 12V - c.c.



Adattabile su:

Honda XLV 600 Transalp (87/94)

Rif. orig.: 30410-MS8-610 • 30410-MM9-008

17.5805 centralina elettronica CDI giapponese CI 554 A
12V - c.c.



Di primo equipaggiamento su:

Honda NX 650 Dominator (88/91)

Rif. orig.: 30410-MN9-791

17.5846 centralina elettronica CDI giapponese - c.a.
c/limitatore giri



Di primo equipaggiamento su:

Honda SFX 50 (95/01) • SXR 50

Rif. orig.: 30410-GBM-850

Sostituisce 17.9046

17.5853 centralina elettronica CDI giapponese CI 558
12V - c.c.



Di primo equipaggiamento su:

Honda XL 600 V Transalp (89/94) • Africa Twin 650 (88/90)

Rif. orig.: 30410-MS8-610

17.67177 centralina elettronica CDI - 12V - c.c. - 10 pin
3 connettori



Adattabile su:

Honda SCV Lead 100 4T (03/07)

Rif. orig.: 30410-KRP-901 (CI776)

17.7404 centralina elettronica TCI digitale - 12V - c.c.



Adattabile su:

Honda @ 125/150 • SH 125/150 (</04) • Dylan 125/150

Rif. orig.: 30410-KGF-906 • 30410-KGG-906

17.7407 centralina elettronica TCI digitale - 12V - c.c.



Di primo equipaggiamento su:

Honda @ 125/150 Stop&Go (01/05 - carb.)

Rif. orig.: 30410-KGG/KGF-892

17.90111 centralina elettronica CDI - 12V - c.c.



Di primo equipaggiamento su:

Kymco CX 50/Super • DJW 50 (94/00)

Rif. orig.: 00160401 • 30400-KLE-000

Sostituisce 17.9011

17.90131 centralina elettronica CDI - c.a. - 5 pin



Di primo equipaggiamento su:

Kymco Sniper 50/DD
Sym Jet 100

Rif. orig.: 00169209 • 30400-GAK-901 (J32A - CF488A)

Sostituisce 17.9013

17.90141 centralina elettronica CDI - c.a.



Di primo equipaggiamento su:

Kymco Heroism 125/150

Rif. orig.: 00160706 • 30410-KAF-9000

Sostituisce 17.9014

17.9047 centralina elettronica s/limitatore



Adattabile su:

Honda Bali 50

Rif. orig.: 30410-GAV-701

⚠ È VIETATO L'UTILIZZO SU STRADA

17.91201 centralina elettronica CDI - 12V - c.c.




Di primo equipaggiamento su:

Kymco Movie 125 (98/00) • Vivio 125/150

Rif. orig.: 00168187 • 30410-KDU-900

17.91251 centralina elettronica CDI - c.a.



Di primo equipaggiamento su:

Betamotor Eikon 125/150
Kymco Dink 125/150/LX
Dink Classic 125/150/Euro 2
Grandink 125/150/Euro 2
Bet&Win 125/150/Euro 2
Malaguti F18 Warrior 125/150

Rif. Beta: 124185000

Rif. Kymco: 00168923 • 30400-KN7-6710

Rif. Malaguti: 02407500

Sostituisce 17.9125

17.9130 centralina elettronica CDI - 12V - c.c.



Di primo equipaggiamento su:

Kymco MXU 50/SR
People 50 2T/Cat./Euro 2 (99/10)
People S 50 2T (06/10)

Rif. orig.: 00169303 • 30400-KFA6-9000

17.9131 centralina elettronica CDI - 12V - c.c.



Di primo equipaggiamento su:

Kymco People 125/150/Cat./Euro 2 (99/07)
Malaguti Ciak 125/150/Master/RST (99/05)

Rif. Kymco: 00169397 • 30400-KHB4-9000

Rif. Malaguti: 02406500

17.9132 centralina elettronica CDI - 12V - c.c.



Di primo equipaggiamento su:

Kymco ZX 50 Fever/Euro 2 (99/05) • 50 KB • 50 K12

Rif. orig.: 00160825 • 00160833 • 30400-KCX-E01

Sostituisce 17.9012

17.9133 centralina elettronica CDI - 12V - c.c.



Di primo equipaggiamento su:

Daelim S2 250
Kymco 250 Grandink/B&W/Euro 2

Rif. Daelim: 30400-SZ1-900

Rif. Kymco: 00168934 • 30400-KHE7-9000

17.9135 centralina elettronica CDI - c.a.



Di primo equipaggiamento su:

PGO 125/150 T-Rex/G-Max
Sym Attila 125/150 • Shark 125/150
New Duke 125 • Superduke 125
Euro MX 125/150 • Cinderella 50/10 (99/02)
125 Jet 4 (10) • 125/150 Fiddle II (08/10)
125 Megalo • 125/150 Symphony/S/SR (09/10) • 125 Symply

Rif. PGO: C1-582001000

Rif. Sym: 30410-GY6-920 • 30410-M70-000 • 30410-M92-000

Sostituisce 17.9120

17.9136 centralina elettronica CDI - c.a.Di primo equipaggiamento su:**Laverda** 125/150/200 Phoenix**Sym** Joyride 125/150/Euro 2/Euro 3 (01/09) • GTS 125/200 Joyride 125 Evo (09/10) • 200 Joyride/Euro 2 (03/06)*Rif. Sym: 30400-H9A-000 • 30400-KV7-900 (CI746A)***17.9137** centralina elettronica CDI - 12V - c.c.Di primo equipaggiamento su:**Kymco** Dink 50 2t/LC/Classic Euro 2 (98/07)

50 Super 9/Sport Euro 2 (00/07)

TopBoy 50 On/Off • TopBoy On-Road 100

*Rif. Kymco: 31410-KEB7-900**Rif. Padana: 00168900***17.9138** centralina elettronica CDI - 12V - c.c.Di primo equipaggiamento su:**Kymco** 125/150 Movie XL/Euro 2 (01/06)*Rif. Kymco: 31410-KKD7-E00**Rif. Padana: 00168180***17.9139** centralina elettronica CDI - 12V - c.c.Di primo equipaggiamento su:**Kymco** 50 Agility 4T R10/R12/One (05/10 - ruote 10/12)

50 Vitality 4T (04/08)

*Rif. orig.: 00169187 • 30400-LBD6-E00***17.9140** centralina elettronica CDI - 12V - c.c. - c/cavoDi primo equipaggiamento su:**Kymco** 125 People Euro 3 (07/10)

125 People S (05/06)

125 People S DD Euro 3 (07/10)

200 People S (05/08 - Carb.)

Malaguti 125 Ciak Master Euro 3 (00/09)

200 Ciak Master Euro 2 (06/08)

*Rif. Kymco: 00169401 • 00169185 • 30400-LCD3-E00/E01**Rif. Malaguti: 02412600***17.9141** centralina elettronica CDI digitale - 12V - c.c. - 8 pinDi primo equipaggiamento su:**Kymco** 50 Agility R16 4T (08/10 - ruote 16)

50 Agility RS 4T (08/10 - ruote 12) • 50 Like 4T (09/10)

50 Super 8 4T (08/10)

*Rif. orig.: 00130005 • 30410-LEJ2-E10***17.9142** centralina elettronica CDI digitale - 12V - c.c. - 8 pinDi primo equipaggiamento su:**Kymco** 125/150 Agility R16 (08/10 - ruote 16)

125 Like 4T (09/10) • 125 Super 8 (08/10)

*Rif. orig.: 00130008 • 30410-LEJ3-E10***17.9143** centralina elettronica CDI digitale - 12V - c.c. - 8 pinDi primo equipaggiamento su:**Kymco** 50 Like 2T (09/10) • 50 Super 8 2T (09/10)*Rif. orig.: 00130025 • 30410-LBH3-E10***17.9144** centralina elettronica CDI - 12V - c.c. - connettore verdeDi primo equipaggiamento su:**Kymco** 50 People S 4T (06/10)*Rif. orig.: 00101093 • 30400-LCD2-E00***17.9146** centralina elettronica CDI - 12V - c.c. - connettore bluDi primo equipaggiamento su:**Kymco** 125 Agility R12 Euro 3 (06/10)*Rif. orig.: 00168168 • 30410-LDF7-EY0*

17.9148 centralina elettronica CDI digitale - 12V - c.c. - c/cavo



Di primo equipaggiamento su:
Kymco 125 Dink Euro 3 (06/10)

Rif. orig.: 00168946 • 30400-LEA5-E00

17.9149 centralina elettronica CDI - 12V - c.c.



Di primo equipaggiamento su:
Kymco 200 Dink Classic (04/07)

Rif. orig.: 00168060 • 30400-LBF6-E00

32.9011 centralina elettronica Ducati - 4 faston

Di primo equipaggiamento su:

Honda 50 Sky/De Luxe (SGX 50 - 97/02)

Rif. Ducati: 324011

Rif. Honda: 30410-GCG-930



MOTO CAGIVA/DUCATI/MOTO GUZZI/MOTO VARIE

00.20134 centralina elettronica c.a. - s/attacco contagiri

00.20190 centralina elettronica c.a. - c/attacco contagiri

Adattabile su impianti **Motoplat**:

**Aprilia • Aspes • Beta • Benelli • Cagiva • Ducati • Fantic Motor • Gilera • Husqvarna • KTM • Laverda
Maico • Malanca • Montesa • Moto Guzzi • Ossa • Rotax • Sachs • TGM**

Rif. Beta: 112056000

Rif. Benelli/Guzzi: 51716500

Rif. Cagiva/Husqvarna: 161471401 • 35588 • 27783/1 • 48962

Rif. Ducati: 032546300

Rif. KTM: 51031006200

Rif. Motoplat: 9620134 • 9620190 • 9620104



17.9045 centralina elettronica digitale c/microprocessore
12V - c.c.



Adattabile su impianti **Kokusan**:

Cagiva 350/650 Alazzurra/Elefant (90/>)
750/900 Elefant (93/>)

Ducati 350/650/750 Indiana (86/>) • 750 F1/Sport/Paso
Monster/Supersport 400/600/750/900
(tutti gli anni esclusi modelli ad iniezione)

Rif. orig.: 036938610

Equivalente Kokusan BB 1105

32.90602 centralina elettronica Ducati digitale 12V - c.c.



Di primo equipaggiamento su:

Cagiva Mito 125 EU2/EU3 (06/10) • Raptor 125 EU2/EU3 (06/10)

Rif. Cagiva: 8000A6656

Rif. Ducati: 32406020

96.35103 centralina elettronica 12V - c.c. (C 90/A)

96.35105 centralina elettronica 12V - c.c. (C 89/A)

Adattabile su impianti **Motoplat**:

Moto Guzzi 1000 GT (87/91) • Strada 1000 (93/94)
1000 SP III (89/94) • California 1000 III Carb. (87/93)

Rif. orig.: GU30721415 • GU30721410/440/450

Adattabile su impianti **Motoplat**:

Moto Guzzi V35 • V50 • V65
V75 • NTX 350/650/750
Nevada 350/750
750 SP (90/92) • Targa 750 (90/92)
Strada 750 (93/95) • 750 Polizia

Rif. orig.: GU23721494 • GU27721435



Pick-up e captatori

16.740109 pick-up - 1 cavo

Di primo equipaggiamento su volani 6 poli:

Piaggio Vespa PK 125/S/XL/FL • 125 ET3 • PK 50 XL/FL/NL/HP c/avviamento • 125/150/200 Cosa CL/CLX/2 PX 125/150/200 E Arcobaleno • P 125 T5 • PX 125/150/200 E (freno a disco) • Ape P 50 c/avviamento Ape TM P50 c/avviamento • Ape 50 FL/FL2/FL3/Europa/Cross/N.U./RST/Mix

Rif. orig.: 196549 • 181370



Sostituisce Ducati 31.740109

16.962800 pick-up - 1 cavo

Di primo equipaggiamento su volani 4 poli:

Piaggio Vespa PK 50 • PK 50 S • PK 50 XL s/avviamento • Ape P 50 s/avviamento Grillo • Boss • Si • Bravo EVL • Super Bravo Ciao Mix • Si Mix

Rif. orig.: 214161

Sostituisce Ducati 31.962800



16.3290 pick-up giapponese "Tec" c/cablaggio 2 cavi - c/connettore

Di primo equipaggiamento su:

Honda 125/150 @/Dylan 125/150 SH (01/04 - carb.)

Rif. orig.: 30300-KGF-910



96.40705 captatore "Effe" c/cablaggio - 2 cavi c/connettore

Di primo equipaggiamento su **Moto Guzzi** c/impianto Motoplat:

350 V35 III (85/92) • 350 V35 Florida (86/90) • 350 V35 Carabinieri/PA (90/91)
350 V35 Carabinieri/PA (92/01 - accens. Motoplat) • 350 V35 GT (87/89) • 350 NTX (87/90)
350 Nevada (92/93 - vecchio tipo)
350 Nevada (93/97 - nuovo tipo - fino a tel. LG12199 - accens. Motoplat)
500 V50 PA/Polizia (92/01 - nuovo tipo) • 650 V65 Florida (85/92)
650 V65 PA/Polizia (88/95 - nuovo tipo) • 650 V65 GT (87/89)
650 NTX (87/90) • 750 Nevada (91/93 - vecchio tipo)
750 Nevada (93/97 - nuovo tipo - acc. Motoplat - fino a tel. LF13199)
750 NTX (87/90) • 750 Strada (93/95) • 750 Targa (90/92) • 750 SP (90/92) • 750 V75 (85/90)
750 V75 PA/Polizia (92/96 - vecchio tipo) • 750 X Polizia (92/94 - 1a serie - fino a tel. LX15449)
1000 California III Carb. (87/93 - da mot. VT032931) • 1000 GT (87/93 - da mot. VT24596)
1000 S (91/94 - accens. elettronica Motoplat) • 1000 SP III (89/94 - accensione Motoplat)
1000 Strada (93/94 - accensione Motoplat)

Rif. orig.: GU29722270



Dinamotore "Efel"

17.1136 dinamotore Efel - 0,90Kw/12V • 11A/14V - 150W - rotazione dx intercambiabile con Bosch

Di primo equipaggiamento su:

Piaggio Ape Car/P2/P3 • Ape MP 550/600 • Ape MP P 501/P 601/P 601 V • Ape TMP 602/703/V/FL2

Applicazioni industriali Arona • Cotiemme

Adattabile su:

Delco Remy • Lombardini • KHD • Hako • Farymann • Volvo Penta

Rif. Bosch: 0.010.300.100/002/004/006 • 0.010.350.004/101 • Rif. Efel: 06000

Rif. Delco Remy: 190256000 • Rif. Piaggio: 141250 (ex 151500) • 157715

Rif. Volvo Penta: 803499/834692

Abbinare regolatore 17.8675 e teleruttore 17.8677



Indotti e spazzole per dinamotori

17.8351 indotto tipo potenziato per dinamotore Bosch/Efel 1,1 KW - 12V

Adattabile su:

Innocenti Lambro 450/550 N (c/avviamento elettrico)

Piaggio Ape MPM • MPM 600 Ape Car • TMP 602 • TMP 703 MP • P 501 • P 601 • MPV

Applicazioni industriali Arona • Cotiemme

Rif. Bosch: 2.014.003.000/900

Rif. Efel: 10985 (06195)

Rif. Innocenti: 42017230

Rif. Piaggio: 129923 ex 120113 • 150971 • 159927

Sostituisce 17.8347 • 17.8349



17.8536 spazzole per dinamotore Bosch/Efel 14x6x24 - serie 4 pezzi

Adattabili su:

Piaggio Ape Car/P2/P3 • Ape MP 550/600 Ape MP P 501/P 601/P 601 V Ape TMP 602/703/V/FL2

Innocenti Lambro 175/200/400/450/550

Moto Guzzi Ercole 500 • Nuovo Falcone 500 (69/>)

MV Agusta Tevere • 800 S • 900 S

Applicazioni industriali Arona • Cotiemme

Rif. Bosch: 2.017.014.105

Rif. Efel: 21015

Rif. Innocenti: 420/4301760

Rif. Piaggio: 142704



Motorini avviamento moto - scooter - ATV

17.8100 motorino 12V/0,34Kw - 11 denti
rotazione sx



Di primo equipaggiamento su:

Piaggio Vespa PK 50 S • PK 50 XL
PK 50 XL Rush • PK 50 N/FL/FL2/HP
PK 125 S • PK 125 XL/FL • Ape P/TM P50
Ape 50 FL/FL2/FL3/Europa/Mix

Rif. Efel: 36635

Rif. Piaggio: 179116 • 1791165

17.81102 motorino 12V - 21 denti - Ø 11,4
rotazione dx



Adattabile su:

Honda VT 1100 C Shadow (85/94)

Rif. orig.: 31200-MAA-008 • 31200-MG8-008/018 • 31200-MM8-008

Equivalente **Mitsuba SM8**

17.81104 motorino 12V - 10 denti - Ø 12,3
rotazione sx



Adattabile su:

Honda VT 600 C Shadow (88/07)
VT 750 C/C2 Shadow (97/07) • VT 750 DC Black Widow (01/02)

Rif. orig.: 31200-MBA-600/711 • 31200-MBK-J01
31200-MR1-831 • 31200-MEG-003

Equivalente **Mitsuba SM13-221 • SM13-483 • SM13-592**

17.81106 motorino 12V - 9 denti - Ø 11,8
rotazione sx



Adattabile su:

Suzuki GSX 1100 G (91/96)
GSX-R 1100 (89/92)
GSF 1200/S/SA Bandit (96/06)
GSX 1200 (99/01) • GSX 1400 (02/07)

Rif. orig.: 31100-26D10 (31100-26D00 • 31100-40C00/02)

Equivalente **Mitsuba SM13-248 • SM13-403**

17.81108 motorino 12V/0,60Kw - 31 denti - Ø 13,6
rotazione dx



Adattabile su:

Yamaha XV 750 Virago (81/85) • XV 920 R (81/82)
XV 920 Virago (82/83) • XV 1000 Virago/Midnight Special (80/85)

Rif. orig.: 42X-81800-60 • 42X-81890-00 • 4X7-81800-60

Equivalente **Mitsuba SM2241 • SM13-445**

17.81101 motorino 12V - 10 denti - Ø 12,4
rotazione sx



Adattabile su:

Honda VF 750 C Shadow (82/88) • VF 750 S Sabre (82/85)

Rif. orig.: 31200-MB0-008/405 • 31200-MN0-008/018

Equivalente **Mitsuba SM8214**

17.81103 motorino 12V - 10 denti - Ø 12,7
rotazione dx



Adattabile su:

Honda PC 800 Pacific Coast (89/98)
VT 1100 C/C2/C3 Shadow (95/07)
VT 1100 C Shadow Spirit (98/07)

Rif. orig.: 31200-MAH-008 • 31200-MR5-008/018/028/038
31200-MCK-U51

Equivalente **Mitsuba SM13**

17.81105 motorino 12V - 9 denti - Ø 11,8
rotazione sx



Adattabile su:

Suzuki 400 GSF Bandit (91/93)
600 GSF Bandit (95/99) • 600 GSX-F (88/97)
750 GSX (98/01) • GSX-R 750 (85/87) • GSX-R 1100 (86/88)

Rif. orig.: 31100-19C03 (31100-19C00/01/02) • 31100-06B02

Equivalente **Mitsuba SM13-218**

17.81107 motorino 12V - 9 denti - Ø 11,5 - rotazione sx



Adattabile su:

Suzuki GSX-R 1000 (01/08)

Rif. orig.: 31100-40F00

Equivalente **Denso 228000-8770 • 228000-8771**

17.81109 motorino 12V - 9 denti - Ø 14,2
rotazione dx



Adattabile su:

Yamaha FJ 1100 (84/85)
FJ 1200 (86/93) • XJR 1200 (95/97) • XJR 1300 (99/09)

Rif. orig.: 36Y-81800-10/00 • 4KG-81890-00 • 5EA-81890-00

Equivalente **Mitsuba SM229D • SM13-278**

17.81110 motorino 12V/0,60Kw - 13 denti - rotazione dxAdattabile su:**Yamaha** XVS 1100 Dragstar (99/02)
XVS 1100 A Dragstar Classic (00/09)

Rif. orig.: 5EL-81890-00/01

Equivalente Mitsuba SM13**17.81112** motorino 12V - 31 denti - Ø 13,4 - rotazione sx
c/pignone 13 dentiAdattabile su:**Honda** CA 125 Rebel (95/99)
CM 125 C Custom (91/99)
CM 200 T/TC (80/83) • CM 250 C (82/83)
CMX 250 C (85/87) • CM 250 CD • CMX 250 C Rebel (96/09)
CB 250 Two Fifty (91/08) • CB 250 NightHawk (91/08)Rif. orig.: 31200-KW4-018 • 31200-402-700 • 31200-465-671
31200-KC2-315 • 31200-KR3-008/405/900 • 31200-KB4-008**Equivalente Mitsuba SM13-282 • SM223****17.81113** motorino 12V - 10 denti - rotazione dxAdattabile su:**Honda** NT V 700 Deauville (06/10)
VT 750 C/CA Shadow (08/09)
VT 750 C2 Shadow Spirit (07/09) • VT 750 CS/C2S Shadow (10)
NSA 700 DN-01 (08/09) • VT 750 C2B Shadow Spirit (10)
VT 750 S (10) • XL V 700 Transalp (08/10)

Rif. orig.: 31200-MEW-922 • 31200-MFE-A41 • 31200-MFF-D01

Equivalente Mitsuba SM18**17.81114** motorino 12V - 9 denti - rotazione sxAdattabile su:**Honda** FJS 400 Silverwing (06/08) • FJS 600 Silverwing (01/08)

Rif. orig.: 31200-MCT-003

Equivalente Mitsuba SM13**17.8119** motorino 12V - 9 denti - Ø 11,4 - rotazione dxAdattabile su:**Adiva** 125 AD/Cabrio LE (09 - mot. Sym)
Laverda 125/150 Phoenix (01/>)
Peugeot 125 LXR (09 - mot. Sym)
Sym 125 GTS JoyMax/Voyager (06/08) • 125/150 Joy Ride (01/02) • 125 Joy Ride EU2/Euro 2/Euro 3 (03/09)
125 Joy Ride Evo (09/10) • 125 HD/Euro 2/Euro 3 (03/09) • 125 HD Evo Euro 2/Euro 3 (05/10)

Rif. Laverda: 8900201

Rif. Sym: 31200-H9A-000

**17.8120** motorino 12V/0,90Kw - 9 denti - Ø 14,3 - rotazione sxAdattabile su:**Aprilia** 650 Motò • 650 Pegaso (93/96) • 650 Pegaso 3/Cube (97/00) • 650 Pegaso IE (01/04)
BMW F 650 (93/01) • F 650 ST (97/00) • F 650 Funduro (97/99) • F 650 CS Scarver (00/06)
F 650 GS/GS Dakar (00/08) • F 650 GS (08/09) • F 800 GS (07/09) • F 800 S (06/09) • F 800 ST (06/09)
Bombardier DS 650 Baja (02/04) • DS 650 (00/07) • DS 650 X (04/07)

Rif. Aprilia: AP0294350 • 0294351

Rif. BMW: 12412343511 • 11447709449

Rif. Bombardier: 420-294-351 • 711-294-351

Equivalente Denso 228000-6900 • 228000-8050 • 128000-8250.**17.8125** motorino Mitsuba SM 14 12V/0,45Kw - 9 denti - Ø 11,7 - rotazione dx**17.81258** motorino 12V/0,45Kw - 9 denti - Ø 11,7 - rotazione dxDi primo equipaggiamento su motori Piaggio Quasar 125/150/300:**Adiva** 250 AD/Euro 2/Euro 3**Aprilia** 250 Atlantic/IE/Euro 3 (04/09) • 250 Scarabeo/IE/Light/Euro 3 (04/10) • 250 Sportcity/IE/Euro 3 (06/09)
250/300 Sportcity Cube (08/10) • 300 Scarabeo Light/Special (09/10) • 300 Atlantic (10)**Derbi** 250 GP1 Low Seat E3 (07/09) • 250/300 Rambla (08/10)**Gilera** 250 Nexus/Euro 3/SP (06/08) • 125 Nexus IE (08/10) • 300 Nexus IE (08/10) • 250 Oregon ATV (06/10)**Malaguti** 250 F12 Phantom Max (04/>) • 250 Madison RS/3 (04/10)**Peugeot** 250/300 Satelis/Geopolis**Piaggio** Vespa 125 GTS Super IE (09/10) • 125 X7 Evo IE Euro 3 (09/10) • 250 Beverly RST (04/05)

250 Beverly (06/07) • 250 Beverly IE Euro 3 (06/07) • 250 Beverly Euro 3 Mic (07/09)

250 Beverly Sport (06/09) • 250 Beverly Cruiser (07/10) • 250 Beverly Tourer Euro 3 (08/10)

250 Carnaby (08/10) • 250 MP3 (06/10) • 250 Vespa GTS/GTS ABS (05/10) • 250 Vespa GTV (06/10)

250 Vespa GTV Navy Euro 3 (08/10) • 250 Vespa GT 60 Euro 3 (06/07) • 250 X-Evo (07/10)

250 X7 Euro 3 (08/10) • 250 X8/Euro 3 (05/08) • 250 X9 Evolution (04/07) • 300 Vespa GTS Super (08/10)

300 Beverly Tourer (09/10) • 300 Carnaby Cruiser (09/10) • 300 X7 Evo (09/10)

300 Vespa GTS Supersport (10) • 300 Vespa GTV (10)

Rif. Aprilia/Derbi/Gilera/Piaggio: 58142R • 58088R • 58064R • 840235 • Rif. Mitsuba: SM14-258



17.8126 motorino 12V - rotazione dx



Adattabile su:

Sym Attila 125/150 (99/01)
New Duke 125 (00/02)
Megalo 125 (06/07) • 125/150 Symphony/DD (09/10)
125/150 Symphony S/SR (10) • Euro MX 125/150/EU2 (02/05)
Shark 125/150 (99/02) • VS 125/150/Euro 3 (06/09)

Rif. orig.: 31200-M92-100 • 31200-ARA-000

17.8128 motorino 12V - rotazione dx

Adattabile su:

Kymco 125/150 Gran Dink/Euro 2/Euro 3 (01/09) • 125 Dink Euro 3 (06/10)
200 Dink I.E. Euro 3 (06/10)

Rif. Kymco: 31200-KKC3-90C • 31210-LEA6-9000

Rif. Padana: 00128751 • 00128219

17.8129 motorino 12V/1,2Kw - 9 denti - rotazione sx - c/solenoide

Adattabile su:

BMW serie R 259 motore Boxer olio 93/05

850 R C Classic/Avantgarde (K74 - 97/01) • 850 R GS (K69 - 97/01) • 850 R R/Confort (K70 - 94/07)
850 R RT (K11 - 96/02) • 1100 R GS (94/99) • 1100 R R (94/01) • 1100 R RS (93/01) • 1100 R RT (95/01)
1100 R S/Sport/Boxer Cup/Replika (K75 - 97/05) • 1150 R GS (99/05) • 1150 R GS Adventure (02/05)
1150 R R (00/05) • 1150 R R Rockster/Edit. 80 (01/05) • 1150 R RS/SE (02/05) • 1150 R RT (01/05)
1200 R C Avantgarde (K74 - 00/03) • 1200 R C Cruiser (98/01) • 1200 R C Classic (00/04)
1200 R CL Confortline (K30 - 01/06) • 1200 R C I-I/M Indipendant (K84 - 00/04)
1200 R C Montauk (K91 - 03/05)

Rif. orig.: 12412306700

Equivalente Valeo 432635 • D6RA55 • D6RA75.

17.8130 motorino 12V/0,25Kw
rotazione sx - c/cavi



Di primo equipaggiamento su:

Aprilia Scarabeo 50 4T Rst Euro 3 (06/10)
Scarabeo 50 Quattro 4T-4V (09/10) • Sportcity One 50 4T (08/10)
Derbi Senda 50 R DRD Pro Eu2 (05/09)
GPR 50 Nude/Nude Tuning (08/09) • GPR 50 R Eu2/Replika Eu2 (08/09)
Piaggio Vespa 50 S 4V-4T (08/10) • Vespa LX 4V-4T (09/10)

Rif. orig.: 82851R

17.81447 motorino 12V - 9 denti - Ø 11,4
rotazione dx



Adattabile su:

CF Moto 250 Touring • 250 ATV (mot. CF172MM)
Honda CN 250 Helix/Spazio
Kazuma ATV 250 Dingo • Falcon • Kin Road Buggy
Motom 250 scooter (mot. cinese 172MM)
Piaggio Hexagon GT 250 • Superhexagon GTX 250
WT Motors 250 Miami

Rif. Honda: 31200-KS4-018 • 31200-KM1-008

Equivalente Mitsuba SM8-SM13

17.8127 motorino 12V - rotazione dx



Adattabile su:

Adiva AD 200
Laverda Phoenix 200
Peugeot 200 LXR
Sym 180 Track Runner
HD 200 Euro 2 (03/04)
HD 200 Evo Euro 2 (05/06) • HD 200 I.E. Euro 3 (07/09)
HD 200 Evo I.E. Euro 3 (07/09) • Joyride 200/Euro 2 (03/06)
Joyride 200 I.E. Euro 3 (07/09) • Joyride 200 Evo (09)

Rif. Sym: 31200-HLA-000



17.8140 motorino 12V - 9 denti - Ø 11,7 - rotazione sx



Adattabile su:

Suzuki GSR 600 (06/09) • GSX-R 600 (01/05) • GSX-R 750 (96/05)

Rif. orig.: 31100-33E00 • 31100-35F00

Equivalente Mitsuba SM14-202

17.8145 motorino Mitsuba SM13 12V/0,65Kw - 9 denti - Ø 11,7
rotazione dx

17.81457 motorino adattabile 12V- 9 denti - Ø 11,7
rotazione dx

Di primo equipaggiamento su:

Aprilia Leonardo 250/300/ST
Benelli Velvet 250/Touring
Italjet Jupiter 250
Linhai scooter 250/300
Malaguti Madison S 250 (99/03) • Password 250
MBK Skyliner 250 • Kilibre 300
Yamaha YP Majesty 250/400 • X-Max 250 • X-City 250
VP 300 Versity/XC

Rif. Aprilia: AP8122628 • Rif. Benelli: R19040191A0

Rif. Italjet: 4714800182 • Rif. Malaguti: 74800500 • 94800100

Rif. MBK/Yamaha: 4HC-81890-00 • 1CO-H1800-00

Rif. Mitsuba: SM13-454



17.8147 motorino 12V - 9 denti - Ø 11,8 - rotazione sx

Adattabile su:

Honda CB 600 F/S Hornet (98/02) • CBR 600 F (91/96) • VT 750 C2 Shadow (00 - Italia)
CB 900 F Hornet (02) • CBR 900 RR Fireblade (92/01) • VTR 1000 F Firestorm/Super Hawk (97/06)
XLV 1000 Varadero/ABS (98/09) • CB 1100 X11 (00/01) • CBR 1100 XX (97/06)

Rif. orig.: 31200-MAT-003 (31200-MAT-000) • 31200-MBB-A40/41 (31200-MBB-000) • 31200-MV9-671 (31200-MAS-E00)

Equivalente Mitsuba SM13-405



17.8148 motorino 12V - 9 denti - Ø 11,9 - rotazione sx



Adattabile su:

Honda CBR 600 F (99/06) • CBR 600 FS Sport/FR Rossi (01/02)

Rif. orig.: 31200-MBW-611

Equivalente Mitsuba SM14

17.8149 motorino 12V - 10 denti - Ø 12,4 - rotazione sx



Adattabile su:

Honda CBF 1000/A/T/S (06/10) • CBF 1000 F (10)
CBR 1000 RR (04/07) • CB 1000 R (08/10)

Rif. orig.: 31200-MEL-000/003 • 31200-MEL-D21

Equivalente Mitsuba SM14-271

17.8150 motorino 12V/0,20Kw - 9 denti - rotazione sx - c/cavi

Adattabile su:

Aprilia Scarabeo 100 2T
Arctic cat ATV Yuoth 50 2T (04/05) • Youth 90 2T (02/04)
Benelli K2 100
Italjet Millenium 100
MBK 100 Ovetto • 100 Nitro • 100 Booster
Yamaha 100 Neo's • 100 Aerox • 100 BW'S

Rif. Arctic cat: 3301-142 • Rif. Aprilia: AP8510653 • Rif. Benelli: R19240021A0
Rif. Italjet: 487480181 • Rif. MBK: 5FA-H1800-10 • Rif. Yamaha: 5FA-H1800-10



17.8151 motorino 12V - 9 denti - Ø 11,7 - rotazione dx



Adattabile su:

Kawasaki ATV KSF 400 (03/06)
Kawasaki moto KLX 400 R/SR (03)
Suzuki ATV LTZ 400 Z (03/09)
Suzuki moto DR Z 400 E/S/SM (00/09)
Arctic cat DVX 400 (04/08) • DVX 400 TS (06)

Rif. Kawasaki: 21163-S004

Rif. Suzuki: 31100-29F00

Rif. Arctic Cat: 3445033

Equivalente Mitsuba SM14-232

17.8152 motorino 12V - rotazione dx



Adattabile su:

Yamaha XV 750 Virago (86/97) • XV 1000 Virago (84/85)
XV 1000 SE (86/88) • XV 1100 Virago (86/97)

Rif. orig.: 5A8-81800-01

Equivalente Mitsuba SM13-277

17.8154 motorino 12V - 9 denti - Ø 12,0 - rotazione sx

Adattabile su:

Yamaha FZR/R 600 (89/95) • YZF 600 R Thundercat (96/02)
Yamaha ATV 350 YFM Bruin (04/06) • 350 YFM Grizzly/Hunter (07/10) • 350 YFM Wolverine (06/09)

Rif. orig.: 3HE-81890-00 • 3HW-81800-00

Equivalente Mitsuba SM13-240



17.8156 motorino 12V - 12 denti - Ø 21,8 - rotazione dx

Adattabile su:

Aprilia Pegaso 660 (05/10)
Derbi Muhlafen 660 (06/10)
Jawa Dakar 650 (09/10)
Yamaha moto XT 600 Z Ténéré (88/90) • XT 600 E (90/02) • SZR 660 • TT 600 E/RE (94/04)
XT 660 R/X (04/10) • XT 660 Z (08/10) • XTZ 660 Ténéré (91/99) • 660 MT03 (05/09)
Yamaha ATV YFM 660 Raptor (01/05)

Rif. Yamaha: 3SX-81890-00 • 3TB-81800-00 • 4GV-81800-00 • 3AJ-81800-00

Equivalente Mitsuba SM13-285



17.8157 motorino 12V - 9 denti - Ø 11,6 - rotazione sx

Adattabile su:

Yamaha FZ6 600/NS/S2/Fazer (04/09) • YZF 600 R6 (99/05)

Rif. orig.: 5EB-81890-00

Equivalente Mitsuba SM14-222



17.8158 motorino 12V/1,2Kw - 9 denti - rotazione sx - c/solenoide

Adattabile su:

Moto Guzzi 350 V35/II/III/C Custom/Carabinieri/PA/Falco/Florida/GT/Imola/II/SP/TT
 350 Nevada/Club • 350 NTX • 500 V50/II/III/III Polizia/PA/C Custom/Monza/II/Polizia/PA
 650 V65/Custom/Florida/GT/Lario/Polizia/PA/Sport/SP/TT • 650/750 NTX • 750 Brevia
 750 V7 Classic (08/10) • 750 Nevada/Club/IE/Classic • 750 S • 750 S3 • 750 SP • 750 Strada • 750 T • 750 Targa
 750 V75/PA/Polizia • 750 X Polizia • 750 V7 Sport • 750 V7 Ambassador (c/motorino Bosch - 70/>)
 750 V7 California/Police (c/motorino Bosch - 70/>) • 750 V7 Special (c/motorino Bosch - 70/>)
 850 Le Mans I/II/III • 850 T • 850 T3/California/Polizia/Carabinieri • 850 T4 • 850 T5/Civile III/Polizia/Carabinieri
 850 V Eldorado/California Police • 850 V GT/GT California • 850 Brevia/Griso/Norge • 940 Bellagio
 1000 California II/III Carb./Caren./Iniez. • 1000 Daytona/RS/Racing • 1000 GT/Classic • 1000 Le Mans CX100
 1000 Le Mans IV/SE/V • 1000 Quota • 1000 S • 1000 SP/NT/II/III • 1000 Strada • 1000 V G5/PA/HydroConvert/I Convert
 1000 V10 Centauro • 1100 California tutte • 1100 Brevia/Griso
 1100 Quota ES • 1100 V11 tutte • 1100 Sport/Sport Corsa • 1200 Brevia/Norge/Sport/Stelvio/Griso

Rif. orig.: GU30730711 • GU14730706 • GU05730730

Equivalente Valeo DRA21/DRA210/432599

Sostituisce Bosch 0.001.157.006 • 0.001.157.016 • 0.001.160.010.



17.8159 motorino 12V/1,2Kw - 9 denti - rotazione dx - c/solenoide

Adattabile su:

BMW serie R 247 motore Boxer aria 76/95
 R45 • R60/7 • R65 • R65 GS • R65 LS • R75/7 • R80/7 • R80 RT
 R80 GS • R80 ST • R100 • R100 R • R100 R Mystic • R100 PD • R100 GS
 R100 GSPD • R100 S • R100/7T • R100/T • R100 CS
 R100 RS • R100 RT (originale Bosch 76/87 - Valeo 88/95)

Rif. orig.: 12419062425 (12411244606 • 12411244670 • 12411243181 • 12411244553)

Equivalente Valeo 432586 D6RA7/D6RA15

Sostituisce Bosch 0.001.157.015 • 0.001.157.023.



17.81628 motorino 12V/0,15Kw - 11 denti - rotazione sx

Di primo equipaggiamento su motori Piaggio 50 2T Carb.:

Aprilia SR 50 R/Street (03/> - mot. Piaggio) • Scarabeo 50 2T (05/> - mot. Piaggio)

Sportcity 50 One/Street 2T (08/10)

Derbi Atlantis 02/Bullet/City (02/05) • GP1 50/Euro 2 (01/05)

Gilera Easy Moving 50 • Runner 50/DD/SP/FL/Poggiali • Ice 50 • DNA 50/GP

Stalker 50/DD • Storm 50 • Typhoon 50/X/XR

Piaggio Sfera 50/FL • Zip 50 2T Base/RST/Fast Rider/Fast Rider RST/SP/Kat./Euro 1 • 50 Quartz • Free/FL

50 NRG/RST/MC2 • 50 NTT • Liberty 50 2T/RST • 50 NRG Extreme/MC3 • NRG 50 Power DD • Diesis 50

Vespa ET2 50 Carb./Iniez. • Vespa LX/LXV 50 2T • Fly 50 2T • Vespa S 50 2T

Adattabile su:

Honda SA 50 Vision

Kymco DJ 50 • CX 50 • KB • K12 • Fever 50 ZX/Euro 2

PGO scooter 50 2T T-Rex/G-Max/Bigmax/Star/Comet

Rif. Kymco/Honda: 00104002 • 31210-GR1-0040

Rif. Aprilia/Piaggio/Gilera/Derbi: 286172 • 82530R

Equivalente Mitsuba SM10-244/SM10-245

17.81631 motorino 12V/0,15Kw - 10 denti - rotazione sx - c/cavi

Adattabile su:

Aprilia SR 50 H₂O Racing/Sport (00/04) • SR 50 Ditech/Euro 2/New Ditech/
 R Factory (mot. Aprilia - 00/06) • Habana 50/Custom • Scarabeo 50 Ditech • Mojito 50 (99/03)

Benelli 50 Naked/491 (mot. F. Morini - 03/>)

Cagiva Cucciolo 50 • Progress 50/LC

Derbi Vamos 50 • Hunter 50 • Paddock 50 • Predator 50/LC • Atlantis 50 (mot. Derbi)

F. Morini motori 50

Italjet Formula 50/125 • Velocifero • Torpedo 50 2T (mot. Morini)

Malaguti Crosser 50

Rizzato scooter vari 50

Suzuki Katana 50 • Zillion 50 • AP 50 • Address 50 • Sepia 50 • Estilete 50 • Streetmagic 50

Rif. Aprilia: AP2QCA000041 • Rif. Derbi: 00G03901891 • Rif. Italjet: 337200050 • Rif. Malaguti: 611-102-00 • Rif. Suzuki: 31100-36C02-000

N.B.: non può sostituire originale Ducati (vedi 36.410301 pag 150)

Equivalente Mitsuba SM10-234



- 17.8165** motorino Mitsuba SM5 - 12V/0,30Kw - 9 denti - Ø 8,7 - rotazione sx
17.81658 motorino 12V/0,30Kw - 9 denti - Ø 8,7 - rotazione sx

Di primo equipaggiamento su:

Aprilia Scarabeo 100 4T • SR 125/150 2T

Derbi Atlantis 100 4T

Gilera Runner FX/FXR/SP 125/180 • Typhoon 125/X/XR

Italjet Dragster 125/180 2T

Piaggio Hexagon 125/150/180/LX/LXT • Skipper 125/150/LX • Free 100 4T • Fly 100 4T • Zip 100 4T

Rif. Aprilia/Derbi/Gilera/Piaggio: 289094 • 2931715 • 294713 • 96928R

Rif. Mitsuba: SM5294/SM5419



Sostituisce 17.8166 • 17.8167

- 17.8168** motorino Mitsuba SM10 - 11 denti - 12V/0,15Kw
 rotazione sx - c/cavi
17.81688 motorino 12V/0,15Kw - 11 denti
 rotazione sx - c/cavi



Di primo equipaggiamento su:

Peugeot Speedake 50

Speedflight 50 Cat. • Speedflight 2/3

Trekker 50 • Vivacity 50/Cat. • Eliseo 50 • Buxy 50

Zenith 50 LN/LS/N • X-Fight 50 • Looxor 50 (01/02)

Metal-X 50 • Vivacity 50 • X-Race 50

Ludix 50 10 Trend/Snake/SP Blaster • Squab 50

Zenith 50 • 50 Ludix 14 Elegant • TKR 50

Rif. Mitsuba: SM10-254 • SM10-129

Rif. Peugeot: 729181 • 735112 • 744049

- 17.8169** motorino Mitsuba SM5 - 12V/0,30Kw
 9 denti - Ø 8,7 - rotazione dx - c/cavi



Di primo equipaggiamento su:

Aprilia RS 125/Extrema/Replica/Tuono • Classic 125

Kart motori **Rotax** 125 Max/Junior • Kart **Iame Parilla**

Vortex Rok • TM Racing 60/125 cc.

Rif. Aprilia: 0294800

Rif. Mitsuba: SM5289

Rif. Rotax: 294800/801

- 17.8174** motorino Mitsuba SM14 - 12V/0,45Kw - rotazione sx
17.81748 motorino 12V/0,45Kw - rotazione sx - 4 spazzole

Di primo equipaggiamento su motori Piaggio Leader 125/150/180/200:

Aprilia Atlantic 125/200 • Scarabeo 125/200 (mot. Piaggio) • Sportcity 125/200 • Mojito 125/150 (04/>)

Benelli Adiva 125/150

Derbi Boulevard 125/150/200 • 125 Rambla • 125 GP1

Gilera DNA 125/180 • Runner VX 125/VXR 180/200

Italjet Torpedo 150 (01/>) • Jet Set 125/150

Malaguti Madison 180/200 • F12 200

Peugeot Looxor 125/150

Piaggio motori Leader 125/150/180/200 (tutti) • X7 • X8 • X9 • X-Evo • ET4 • Liberty • Fly

Skipper • Zip • SuperHexagon • Beverly • Vespa GT/LX/LXV/S • Carnaby

Rif. Aprilia/Derbi/Gilera/Piaggio: 580442 • 82611R

Rif. Mitsuba: SM14-225



- 17.8175** motorino Mitsuba SM11 - 12V/0,50Kw - rotazione sx
17.81757 motorino adattabile 12V - rotazione sx

Di primo equipaggiamento su:

Aprilia Habana 125/Custom (99/03)

Mojito 125 (99/03)

Cagiva 125 Cucciolo/Nuvola

Italjet Torpedo 125 (</00)

Piaggio Vespa ET4 125 (</99)

Liberty 125 (</00) • Sfera 125 • Hexagon LX4 125 (no motori Leader)

Rif. Aprilia: AP8550442

Rif. Cagiva: 800093633

Rif. Mitsuba: SM11-221

Rif. Piaggio: 294736



- 17.81751** motorino Mitsuba SM11 - 12V/0,50Kw - rotazione dx
17.817517 motorino adattabile 12V - rotazione dx

Adattabile su:

Aprilia Leonardo 125/150

Scarabeo 125/150/200 (mot. Rotax)

BMW C1 125/200

Bombardier/Cam-Am 175/200 Rally

Honda CH 125/150 Elite

Rif. Aprilia: 0295625 • 0296390 • 0295620

Rif. Bombardier: 420/711-296-390

Rif. BMW: 12407653350

Rif. Honda: 31200-KN7-671/2/4/6

Equivalente Denso 228000-8820

Sostituisce Mitsuba SM14-243



- 17.8176** motorino 12V/0,20Kw - rotazione sx

Adattabile su:

Kymco Filly 50 (98/00) • People 50/Euro 2 • People S 50 2T • Dink 50 • Grandink 50 2T • Topboy 50

Heroism 50 • B&W 50/Euro 2 • Super 9 50/Sport • Sniper 50/DD • Yup 50/Euro 2 • MXR 50/Euro 2

KXR 50 • Vitality 50 2T/Euro 2 • Maxxer 50

Sym Jet 50 • Red Devil 50 • Superfancy 50 • Jungle 50 • Mask 50/Euro 2 • Jet 50 Euro X/Sport X 2T

Rif. Kymco: 31210-GAK-900 • 00104202

Rif. Sym: 31200GAK900



17.8177 motorino Mitsuba SM10 - 12V/0,25Kw - 10 denti - rotazione sx

17.81778 motorino 12V/0,25Kw - 10 denti - rotazione sx

Di primo equipaggiamento su:

Aprilia SR 50 IE/R Factory (mot. Piaggio iniez.) • Scarabeo 50 4T (04/09)

Scarabeo 50 4T-4V/Net (10) • RS 50 (06/> - mot. Derbi)

BMW K1200 LT (motorino cavalletto - 04/09)

Derbi Atlantis 50 4T • Senda 50 DRD Pro E2 (06/> - c/avv.to elett.) • GPR 50/Naked/Racing/Replica (06/>)

Gilera Runner 50 Purejet

Malaguti Ciak 50 4T • Centro 50 4T

Piaggio Zip 50 4T • Vespa ET4 50 • Fly 50 4T • Liberty 50 4T/RST • Vespa LX 50 4T • NRG 50 Purejet/Power Purejet • X9 500/Evolution (motorino cavalletto)

Rif. **Aprilia/Piaggio/Gilera/Derbi:** 96921R • Rif. **Mitsuba:** SM10-221 • Rif. **Malaguti:** 44800500



17.8178 motorino Mitsuba SM14 - 12V/0,50Kw - 9 denti
Ø 11,7 - rotazione sx



Di primo equipaggiamento su:

Peugeot Elyseo 150 • Elystar 150

Rif. **Mitsuba:** SM14-202

Rif. **Peugeot:** 740226

17.8180 motorino Mitsuba SM5 - 12V/0,30Kw
rotazione sx
c/cavi



Di primo equipaggiamento su:

Honda 50/90 Shadow • 100 SH
100 Bali • 100 Lead (03/07) • 110 Lead (08/10)

Peugeot scooter 100 cc 2T (tutti)

Rif. **Honda:** 31210-GW3-044 • 31210-KEE-631 • 31210-GCC-771 • 31210-GFM-B20

Rif. **Peugeot:** 723726

17.8182 motorino Mitsuba SM14 - 12V/0,45Kw - 9 denti - Ø 11,7 - rotazione dx

Di primo equipaggiamento su:

Honda SH 125/150 (01/08) • @ 125/150 • Dylan 125/150

Pantheon 125/150 4T • PS 125/150 i (06/10)

Rif. **Honda:** 31200-KGF-901/902

Rif. **Mitsuba:** SM14-233



17.8184 motorino 12V - rotazione dx - ingranaggio mm. 19 - c/cavi

17.81842 motorino 12V - rotazione dx - ingranaggio mm. 22 - c/cavi

Adattabile su: **Beta** Eikon 125/150

Kymco 125/150/200 Agility R12/R16 • Like 125 • Super8 125/150 • 125/150/200 People/S/IE

125/150 Dink/LX/Classic • 125/150 Bet&Win • 125/150 Heroism • 125/150 Movie XL/Euro 3/Vivio

200 Dink Classic (solo **17.81842**)

Malaguti Ciak 125/150/200 • F18 125/150

Sym Superduke 125/150 • Fiddle II 125 (08/09) • 125 Symply (07/08)

Rif. **Kymco:** 000128741/52 • 00126011 • 31210-GY6-2000 • 31210-KEBE-900 • 31210-KUDU-900 • 31210-GFY6-200

Rif. **Sym:** 31200GY6901/A00 • 31200H01000 • Rif. **Malaguti:** 58400100



17.8185 motorino Mitsuba SM10 - 12V/0,25Kw - 10 denti
rotazione sx - c/cavi

17.81858 motorino 12V/0,25Kw - 10 denti
rotazione sx - c/cavi



Di primo equipaggiamento su:

Peugeot Looxor 50 TDSI

Elystar 50 iniezione • Jet Force 50

Rif. **Mitsuba:** SM10-260

Rif. **Peugeot:** 747109

17.8189 motorino Mitsuba SM18 - 12V/0,50Kw - 9 denti
Ø 11,7 - rotazione sx



Di primo equipaggiamento su:

Honda XLV 125 Varadero • VT 125 Shadow

Rif. orig.: 31200-KPC-D51

Sostituisce Mitsuba SM14-227 (KGB/KPC)

17.8186 motorino Mitsuba SM13 - 12V/0,60Kw - 9 denti
Ø 11,7 - rotazione dx



Di primo equipaggiamento su:

Benelli Velvet 400

Malaguti Madison 400

Rif. **Malaguti:** 61111900

Rif. **Mitsuba:** SM13-521

17.8190 motorino Mitsuba SM13 - 12V/0,65Kw - 9 denti
Ø 11,7 - rotazione sx



Di primo equipaggiamento su:

KTM 620 LC4 • 625 SMC/SXC • 640 LC4/Adventure/E/Supermoto
640 Duke/II • 660 LC4 Rallye • 660 Rally Factory Replica

Rif. orig.: 58440001000

Rif. **Mitsuba:** SM13-573

17.8191 motorino Mitsuba SM14 - 12V/0,45Kw - 9 denti
Ø 11,7 - rotazione sx



Di primo equipaggiamento su:

Beta RR 4T 250/450/500/525 (05/09)
KTM 250/400/450/520/525 XC/EXC 4T (00/07)
Polaris ATV 450/525 Out Law (07/09)

Rif. Beta: 3625366000
Rif. KTM: 59040001000
Rif. Mitsuba: SM14-228
Rif. Polaris: 4011801

17.8192 motorino 12V/0,70Kw - 9 denti - Ø 11,7 - rotazione dx



Adattabile su:

Suzuki 125/150 UX Sixteen (08/10)
125/150 UH Burgman (02/06)
125/200 UH Burgman (07/10) • 125/150 UC Epicuro (99/03)
AN Burgman 250 (98/06) • AN Burgman 400 (98/06)

Rif. orig.: 31100-14F01-000 • 31100-03H00-000

Equivalente Denso 228000-7540 • 228000-7541 • 428000-4730

17.8193 motorino Mitsuba SM14 - 12V/0,45Kw - 9 denti
Ø 11,7 - rotazione sx



Di primo equipaggiamento su:

Husqvarna TE/TXC/SMR 250/310/
400/450/500/510 (03/10)
SM 450 RR • SM 530 RR

Rif. orig.: 800097943 • 8000B1373
Rif. Mitsuba: SM14-238

17.8194 motorino Mitsuba SM18
12V/0,50Kw - 9 denti
Ø 11,7 - rotazione dx



Di primo equipaggiamento su:

Honda S-Wing 125/150 (07/10)
SH 125/150 (09/10)

Rif. orig.: 31200-KRJ-791 • 31200-KTF-981

17.8195 motorino Mitsuba SM13 - 12V/0,90Kw - rotazione dx



Di primo equipaggiamento

su motore Piaggio Master 400/500:

Aprilia Atlantic 400/500/Sprint • Scarabeo 400/500/Light
Gilera Nexus 500 • Fuoco 500
Malaguti Spider Max GT 500/RS
Peugeot 400/500 Satelis/Geopolis
Piaggio Beverly 400/500/Tourer/Cruiser • X8 400
X-Evo 900 • MP3 400 • X9 500/Evolution

Rif. Aprilia/Gilera/Piaggio: 82699R
Rif. Mitsuba: SM13-524

17.8196 motorino 12V - rotazione dx - c/cavi



Adattabile su:

Daelim 250 S2
Kymco 250 People/S
250 Gran Dink/Euro 2
250 Bet&Win/Euro 2
250/300 X Citing • 250 Yup • 300 Peoples
Sym 250/300 GTS Joymax • 300 Citycom

Rif. Daelim: 31210-SZ1-900

Rif. Kymco: 00128750 • 31210-KHE7-9000-M1

Rif. Sym: 31200-HMA-000

17.8197 motorino 12V 10 denti - rotazione sx - c/cavi

Adattabile su:

Kymco Filly LX 50 (01/>)
People S 50 4T (05/>) • Dink 50 4T • Super8 50 4T • Like 50 4T • Sento 50 4T
Agility 50 4T/R10/R12/R16 (05/>) • Vitality 50 4T (04/>)

Rif. orig.: 31210-KEE1-90A • 00107242 • 00131025 • 31200-LEJ2-E10



17.8198 motorino Mitsuba SM13 - 12V/0,70Kw - 9 denti
Ø 14,4 - rotazione sx



Di primo equipaggiamento su:

Yamaha XP 500 T-Max (01/07)

Rif. orig.: 5GJ-81890-00
Rif. Mitsuba: SM13-513

Adattabile su:

Yamaha T-Max 500 (08/10)

Rif. orig.: 4B5-81890-00

Intercambiabile con SM18

17.8199 motorino Mitsuba SM13 12V/0,65Kw - 9 denti
Ø 11,7 - rotazione dx



Di primo equipaggiamento su:

Honda 250 Foresight • 250 Jazz
Piaggio X9 250 (00/03 - mot. Honda)
Peugeot SV 250

Rif. Honda: 31200-KAB-018

Rif. Mitsuba: SM13-268

Rif. Peugeot: 755010

Rif. Piaggio: 496278

36.41010 motorino Ducati - 12V/0,15Kw - 10 denti - Ø 7,5 - rotazione sx

17.81607 motorino adattabile - 12V - 10 denti - Ø 7,5 - rotazione sx

Di primo equipaggiamento su motori Yamaha/Minarelli 50:

Aprilia Amico • SR • 50 Scarabeo • 50 Rally • 50 Area 51 • Sonic • Gulliver (motori Minarelli)

Benelli 491 • 50 K2 • Pepe 50 • Naked 50 (motori Minarelli)

Betamotor Tempo • Chrono • Ark • Quadra • Eikon 50

Malaguti F10 • F12 50 • F15 • Centro 50 • Ciak 50 • Yesterday 50

Italjet 50 Dragster • 50 Pista • Scoop • 50 Bazooka • 50 Reporter



Adattabile su:

MBK Booster 50 (tutti) • Target • Evolis • Flipper 50 • Nitro 50 • Fizz • Forte • CT • Sorriso • Ovetto 50 • Stunt 50 • Mach G50

Polaris ATV 50 Predator (04/06) • 50 Scrambler (01/03)

Yamaha Why 50 • Neo's 50 • Aerox 50 • Spy • Bump • Jog • Breeze • CR 50 Z • CT 50 S • Slider 50 • BW'S 50 (tutti) • Jog 50

Rif. Aprilia: AP8206459

Rif. Benelli: 19240011A0

Rif. Betamotor: 33-00420

Rif. Malaguti: 74800100

Rif. MBK/Yamaha: 4CU-H1800-00 • 5WW-H1800-00 • 4VV-H1800-00

Rif. Polaris: 0451805/0450532

Equivalente Denso 128000-7550

36.41011 motorino Ducati - 12V/0,30Kw - 9 denti - Ø 11,5 - rotazione sx

17.41011 motorino adattabile 12V - 9 denti - Ø 11,5 - rotazione sx

Di primo equipaggiamento su motori Yamaha/Minarelli 125/150/180:

Benelli Velvet 125/150

Italjet Millenium 125/150 • Jupiter 125/150

Malaguti Madison 125/150 • F12 125



Adattabile su:

MBK Skyliner 125/150/180 • Thunder 125/150 • Doodo 125/150 • 125 Flame • 150 XC

Yamaha Majesty 125/150/180 • Maxster 125/150 • Teo's 125/150 • BW'S 125 • Cygnus 125/R/T/K/X • 150 Flyone

Rif. Benelli: R19010111A0

Rif. Italjet: 4874800179

Rif. Malaguti: 74800300

Rif. MBK/Yamaha: 5DS-81800-00 • 5DS-H180000 • 4CW-H180000 • 4TE-H180000 • 5ML-H180000 • 5XL-H180000

36.410301 motorino Ducati - 12V/0,17Kw - 11 denti - Ø 7,3 - rotazione sx - s/cavo

Di primo equipaggiamento su:

Aprilia SR 50 Ditech/Euro 2/New Ditech • Scarabeo 50 Ditech • SR 50 H₂O (00/>)

Habana 50/Custom • SR 50 R Factory (mot. Aprilia - 04/06) • Mojito 50 (99/03)

Derbi 50 Atlantis/Predator/LC (98/01 - mot. Derbi)

Rif. Aprilia: 2QCA000455

Rif. Derbi: 00G03904891

N.B.: solo per sostituire originale Ducati. Per sostituire originale Mitsuba (SGR 17.81631 - pag. 14) abbinare il pignone di rinvio cod. 36.420301



36.410451 motorino Ducati - 12V/0,17Kw - 14 denti - modulo 1,75 - rotazione dx - c/cavi

17.8171 motorino Mitsuba SM10 - 12V/0,20Kw - 14 denti - modulo 1,75 - rotazione dx - c/cavi

Di primo equipaggiamento su motori Minarelli AM345/AM6:

Aprilia RS 50 (93/05) • Classic 50 • Tuono 50 • AF1 50 Europa/Futura (91/92) • 50 Pegaso

HM 50 Baja/Debarage

Malaguti Fifty 50 Evolution • CNK 50 Drakon

MBK X-Power 50

Peugeot XPS 50 SM • XR6 50 • XR7 50

Rieju 50 RS1/RS2/SMX

Yamaha TZR 50 R/RR (03/10)

Rif. Aprilia: AP8212367 • Rif. HM: 4800180 • Rif. Malaguti: 02402700 • Rif. Minarelli: 75100100

Rif. Mitsuba: SM10-243 • Rif. MBK/Yamaha: 4YV-H1800-10 • Rif. Peugeot: 754536 • Rif. Rieju: 0005400180

N.B.: non possono sostituire motorino originale Efel



Portaspazzole

17.8905 portaspazzole completo di spazzole

Adattabile su motorini Mitsuba SM13 - 2 spazzole c/rotazione sx:

Honda CA 125 Rebel (95/99) • CM 125 C Custom (91/99)
 CB 250 (91/08) • CMX 250 C Rebel (96/09) • CB 350/450 S (88)
 CB 400 F (89/90) • FJS 400/600 Silberwing (</08)
 CB 500/S (94/02) • CBF 500 (04/06) • CBR 600 F (87/90)
 CBR 600 F (97/98) • SLR 650 (97/98) • FMX 650 (05/06)
 FX 650 (99/00) • NX 650 Dominator (88/99) • CBX 750 P/P2 (87/01)
 RVF 750 R RC45 (94/95) • VFR 800 FI/V-Tec (98/09)
 TRX 250/EX/X (97/10) • TRX 250 TE/TM (02/07)
 TRX 300/FW (88/00) • TRX 350 FE/FM/TE/TM (00/06) • RX 400 EX (99/02)
 TRX 400 FA (04/07) • TRX 400 FW (95/01) • TRX 450 ES/S (98/01)
 TRX 450 FE/FM (02/04) • TRX 500 FA/FE/FM/FPE/TM (01/10)
Kawasaki ZZR 600 (04/06) • Z 750/S (04/08) • Z 1000 (03/07)
 ZX-12R 1200 (02/06)
KTM 400 EGS-E/Adventure (97/>) • 400 LC4/R/E (97/>)
 400/600 LS-E-MIL • 400 RXC-E (97/>) • 620 LC4-E/EGS/Duke (96/>)

625 SMC/SXC (03/06)
 640 LC4-E/EGS/Duke/II (98/04)
 640 LC4-E Enduro/Adventure/Six Days (98/07)
 640 LC4-E/Supermoto/Prestige/R (98/07) • 660 LC4 Rallye (99/02)
 660 Rallye Factory Replica (03/07)
Suzuki GSX 600 F (88/97) • GSX 750 F (98/01) • VX 800 Marauder (97/03)
Yamaha T-Max 500 (01/07) • FZR 600/R (89/95)
 FZS 600 Fazer (99/03) • YZF 600 R Thundercat (99/02)

Rif. Honda: 31206-MN4-008 (31206-KT8-003)

Rif. Kawasaki: 14079-0009 • Rif. KTM: 78040002000

Rif. Suzuki: 31132-19B10 • Rif. Yamaha: 3HE-81840-00



17.8906 portaspazzole completo di spazzole

Adattabile su motorini Mitsuba SM14 - 2 spazzole c/rotazione sx:

Aprilia Atlantic 125/200 • Scarabeo 125/200 (mot. Piaggio)
 Sportcity 125/200
Benelli Adiva 125/150
Beta RR 4T 250/450/500/525 (05/09)
Derbi Boulevard 125/150/200 • 125 Rambla • 125 GP1
Gilera DNA 125/180 • Runner VX 125/VXR 180/200
Honda VT 125 Shadow (99/06) • XL 125 V Varadero (01/06)
 CRF 250 X (04/09) • CBR 600 F/FS (99/06) • CBR 600 RR (03/06)
 CBR 900 RR (02/03) • CBR 1000 RR (04/07) • CB 1000 R (09/10)
 CBF 1000 (07/10)
Husqvarna TE/TXC/SMR 250/310/400/450/500/510 (03/10)
 SM 450 RR • SM 530 RR
Italjet Torpedo 150 • Jet Set 125/150
KTM 250/400/450/520/525 XC/EXC 4T (00/07)
Malaguti Madison 180/200 • F12 200
Peugeot Elyseo 150 • Elystar 150 • Looxor 125/150
Piaggio motori Leader 125/150/180/200 (tutti) • X7 • X8 • X9

X-Evo • ET4 • Liberty • Fly • Skipper • Zip • SuperHexagon
 Beverly • Vespa GT/LX/LXV/S • Carnaby
Polaris ATV 450/525 Out Law (07/09)
Suzuki LT-Z 250 (09/10) • DR 350 SE (94/98)
 GSR 600 (06/10) • GSX-R 600 (01/05) • DL 650 V-Strom (04/10)
 SFV 650 Gladius • SV 650 (99/10) • GSX-R 750 (96/05)
Yamaha SR 125 (99/00) • XJ6 600/F/N/Diversion (09/10)
 YZF 600 R6 (99/10) • FZ6 600/N/S/S2/Fazer (04/09)
 YZF 750 R7 OW02 (99/00)

Rif. Honda: 31206-MBE-008 • Rif. Suzuki: 31132-33E00

Rif. Yamaha: 4WP-81801-00



17.8907 portaspazzole completo di spazzole

Di primo equipaggiamento su:

Piaggio Vespa PK 50/S/XL/XL Rush/N/FL/FL2/HP • Vespa PK 125/S/XL/FL
 Ape 50 TMP/P/TM • Ape 50/FL/FL2/FL3/NU/Europa/Cross/Mix/RST

Rif. orig.: 179755-291383

17.8908 portaspazzole Mitsuba completo di spazzole

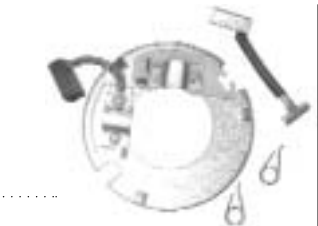
Di primo equipaggiamento su motorini Mitsuba SM14 - 2 spazzole c/rotazione dx:

Arctic cat DVX 400/TS (04/08)
Adiva 250 AD/Euro 2/Euro 3
Aprilia 250 Atlantic/IE/Euro 3 (04/09)
 250 Scarabeo/IE/Light/Euro 3 (04/10)
 250 Sportcity/IE/Euro 3 (06/09) • 250/300 Sportcity Cube (08/10)
 300 Scarabeo Light/Special (09/10) • 300 Atlantic (10)
Derbi 250 GP1 Low Seat E3 (07/09) • 250/300 Rambla (08/10)
Gilera 250 Nexus/Euro 3/SP (06/08) • 125 Nexus IE (08/10)
 300 Nexus IE (08/10) • 250 Oregon ATV (06/10)
Honda SH 125/150 (01/08) • @ 125/150 • Dylan 125/150
 Pantheon 125/150 2T/4T • PS 125/150 i (06/10) • TRX 450 ER (06/09)
Kawasaki KLX 400 S/SR (03) • KSF 400 (03/06)
Malaguti 250 F12 Phantom Max (04/>) • 250 Madison RS/3 (04/10)
Peugeot 250/300 Satelis/Geopolis
Piaggio Vespa 125 GTS Super IE (09/10)
 125 X7 Evo IE Euro 3 (09/10) • 250 Beverly RST (04/05)
 250 Beverly (06/07) • 250 Beverly IE Euro 3 (06/07)
 250 Beverly Euro 3 Mic (07/09) • 250 Beverly Sport (06/09)

250 Beverly Cruiser (07/10) • 250 Beverly Tourer Euro 3 (08/10)
 250 Carnaby (08/10) • 250 MP3 (06/10)
 250 Vespa GTS/GTS ABS (05/10) • 250 Vespa GTV (06/10)
 250 Vespa GTV Navy Euro 3 (08/10) • 250 Vespa GT 60 Euro 3 (06/07)
 250 X-Evo (07/10) • 250 X7 Euro 3 (08/10) • 250 X8/Euro 3 (05/08)
 250 X9 Evolution (04/07) • 300 Vespa GTS Super (08/10)
 300 Beverly Tourer (09/10) • 300 Carnaby Cruiser (09/10)
 300 X7 Evo (09/10) • 300 Vespa GTS Supersport (10)
 300 Vespa GTV (10)
Suzuki DR 400/E/S/SM (00/10) • LT-F 400 (08/10) • LT-Z 400 (03/10)
 LT-A 400/450 F/X (07/10) • LT-A 500 (09/10) • GSX-R 600/750 (06/10)

Rif. Honda: 31201-KFK-003

Rif. Suzuki: 31132-13E00



17.8909 portaspazzole Mitsuba completo di spazzole



Di primo equipaggiamento su motorini Mitsuba SM13 - 2 spazzole c/rotazione dx:

Aprilia Leonardo 250/300**Benelli** Velvet 250/400**Honda** CG 125 ES (04/07) • CG 125 M (01) • NX 125 Transcity (89/97) • XLR 125 R (98)

XR 125 L (03/06) • CLR 125 Cityfly (98) • CRF 230 F (03/10) • CN 250 (88/99) • CBF 250 (04/06)

FES 250 Foresight (98/05) • NSS 250 Jazz (01/04) • NSS 250 X/EX Forza (05/07) • NX 250 Dominator (88/93)

VFR 400 R (90/91) • CB 750 F2 Seven Fifty (92/01) • VF 750 C/C2 Shadow (93/02) • VFR 750 F (88/97)

TRX 200 (90/97) • TRX 300 EX (93/08) • TXS 350 (88/93) • TRX 400 X (09) • TRX 400 EX (03/08) • FL 400 R (89/90)

Malaguti 250 Madison (99/03) • Madison 400 • Password 250**MBK** Skyliner 250 • Kilibre 300**Piaggio** 250 Hexagon GT/Superhexagon GTX • 250 X9 (00/03)**Yamaha** Majesty 250/400 • Versity 300 • XV 535 • XJ 600 N/S Diversion (92/>) • XVS 650 Dragstar/Classic • FZ 750 • YZF 750 R/SP

FZR 1000 Ex-up (89/>) • YZF 1000 Thunderace • YBR 250 • X-Max 250 • X-City 250







Rif. Aprilia: AP8122429

Rif. Honda: 31206-KW1-901 (31206-KS5-901/31206-MR7-008)

Rif. Malaguti: 94800200

Rif. MBK/Yamaha: 3KS-81840-00

Tabella applicazioni pignoni e portaspazzole per motorino avviamento

Motorino	Pignone	Rif. orig. pignone	Dentatura pignone	Modulo dentatura	Rot.	Porta spazzole	
17.8100	17.8200 (pignone) 17.8482 (kit revisione)	PI 248293 - 11641 PI 249482	11	1,814	sx	17.8907	 17.8202
17.8125						17.8908	 17.82248
17.8130	17.82278	PI 96922R	55 / 14	0,6 / 1,75	dx	17.8909	 17.82278
17.8145							
17.81628	17.8201	PI 82958R - 82531R 286174	63 / 14	0,6 / 1,75	dx		
17.8165	17.8202	PI 431321	47 / 14	0,8 / 1,75	dx		
17.81658	(100 4T-125/150 2T)						
17.8165	17.8204	PI 294832	47 / 14	0,8 / 1,75	dx		
17.81658	(180 cc 2 Tempi)						
17.8174	17.82248	PI 82612R	40 / 14	1 / 1,75	dx	17.8906	 36.420301
17.81748	17.82248	PI 82612R	40 / 14	1 / 1,75	dx		
17.8177	17.82278	PI 96922R	55 / 14	0,6 / 1,75	dx		
17.81778	17.82278	PI 96922R	55 / 14	0,6 / 1,75	dx		
17.8178	17.8277	PE 737545	40 / 17	1,25 / 2	dx	17.8906	 17.8200
17.8182						17.8908	
17.8186						17.8909	
17.8190						17.8905	
17.8191						17.8906	
17.8193						17.8906	
17.8198						17.8905	
17.8199						17.8909	 17.8482
36.410301	36.420301	AP 2QBA000456 DB 00G03904851	61 / 14	0,6 / 1,75	dx		

Teleruttori - relais

17.8670 teleruttore avviamento Sipea - 12V/80A - 4 faston - 2 medi/2 grandi - c/doppia staffa

17.86707 teleruttore avviamento adattabile

Di primo equipaggiamento su:

Aprilia Red Rose 125 (87/89)
Garelli GTA 125 • Tiger 125 XLE
Gilera Typhoon 125 • KK/KZ 125
 125/200 Arizona Hawk • RTX 125/200 • RV/RX 125/200
 RV 250 NGR 250 Arizona Rally
 RRT 125/Nebraska/Fast Bike
Piaggio Hexagon 125/150 • Skipper 125/150
 Sfera RST 125 • Vespa PK 50/125 S/50 XL • P 125 T5
 PX Arcobaleno • Cosa 125/150/200 c/avv.to
 Ape P 50 • Ape Car diesel • Ape Poker benzina/diesel
 Ape TMP 703 • Ape 50 FL/FL2/Europa

Adattabile su:

Moto Guzzi c/alternatori Bosch • V35 • V50 • V65
 GTS 350/400 • V7 700/750/850 • 850 LM/T3/T4/T5
 1000 SP/II • 1000 California/II
Benelli moto varie • 354/504/654
Laverda • MV Agusta
Cagiva 125 Freccia/C 9/C 10 R/C 12 • 125 Blues
 125 Cruiser • Tamanaco 125

Rif. Aprilia: AP8112297 • Rif. Cagiva: 56711-800056111-53879 • Rif. Garelli: 510.125.6.153

Rif. Gilera: 323178 • Rif. Guzzi/Benelli: 14707605 • 12732500 • GU19732500

Rif. Piaggio: 218824 • 217352

Sostituisce art. 17.8737



17.8677 teleruttore avviamento Efel - 12V/100A
 intercambiabile c/Bosch

Di primo equipaggiamento su:

Piaggio Ape Car • MP • TMP 602 • TMP 703

Adattabile su:

Benelli • Laverda

Ducati 350/500 GTL • 860/900 Pantah • 750 Paso
 900 SZ • 1000 MHR/S2

Moto Guzzi • MV Agusta • Innocenti

Rif. Bosch: 0.332.002.102/160/103/104

Rif. Ducati: 082038460 • Rif. Efel: 06020 • Rif. Piaggio: 157713



17.8738 microteleruttore Sipea - 12V/30A
 5 faston medi - c/staffa

Di primo equipaggiamento su:

Betamotor scooter 50

Cagiva 350/650 Ala Azzurra

Italjet scooter

Piaggio Ape Car diesel/Poker diesel/703 diesel
 scooter 125/150/250/500

Adattabile su:

Moto Guzzi varie

Rif. Betamotor: 2728460000

Rif. Cagiva: 42907 • 000042907

Rif. Piaggio: 234931 • 58002R

Sostituisce art. 17.8732



17.8740 microteleruttore Guilera 12V/40A (2x20A) - 5 faston medi - doppia uscita

Adattabile su:

Moto varie fanali anteriori e posteriori

17.8742 relais avviamento Mitsuba RC22-08 - 12V/20A - c.c. - 4 faston medi

Di primo equipaggiamento su:

Aprilia scooter 50/125/200/250/300/400/500
 Pegaso 650 • RS 250 • RSV 1000 • Atlantic 500
 SL 1000 • RST 1000 • ETV 1000 • RXV/SXV 450/550

Rif. Aprilia: AP8212469 • AP8224462

Honda scooter 50 • SH 100 • Bali 100 • CN 250
 Foresight 250 • moto varie

Rif. Honda: 38501-GN2-003/014

Kymco scooter 50

Rif. Kymco: 38501-GN2-003 • 001-60-003 (00160527/827)

38501-GW2-900 • 001-69-208 (00168795)

38501-GBN2-004 • 38501-GBW2-902

Moto Guzzi 750/850/1100/1200

Nevada/Breva/Griso/Norge/Sport/Stelvio

Rif. Moto Guzzi: AP8222462

Peugeot scooter 50/100

Rif. Peugeot: 712956 • 724154 • 712645

Suzuki scooter 50

Rif. Suzuki: 31800-29C00/03A00 • 25E00/16A10



17.8744 relais avviamento Guilera - 12V/40A - c.c. - 4 faston medi

Di primo equipaggiamento su:

MBK Flipper 50 • Booster Spirit (99/03) • Stunt 50 • Mach G50 • Ovetto 50
 Skyliner 125/150/180 • Thunder 125/150/180 • Doodo 125/150

Yamaha Neo's 50 (97/10) • Why 50 (99/09) • Majesty 125/150/180 • Maxster 125/150 • Teo's 125/150
 BWS 50 Original (99/03) • BWS 50 (03/10) • Jog 50 (02/10) • Slider 50 • TZR 50/RR (03/10)

Rif. MBK/Yamaha: 5AD-H1940-00 • 5DS-H1950-00 • 5NR-H1950-00/01



17.8745 relais avviamento - 12V/80A - c.c. - 4 faston - 2 grandi/2 medi

Di primo equipaggiamento su:

Gilera Easy Moving • Stalker (DD/DT) • Storm • Typhoon 50 • Runner (DD/DT)

Runner FX 125 • FXR 180 • VX 125 • VXR 180

Piaggio Zip/Fast Rider/RST/SP • Hexagon LX 125/LXT 180 • Vespa PX 125/150/200 (98/>) • Quartz • Free/FL/FL2

NRG/MC³ • NTT • NRG MC³/Power DD/Purejet/Power Purejet • NRG Extreme • Liberty 50 • Sfera 50 FL

Vespa ET 450 • Vespa LX 50 2T/4T • Fly 50 2T/4T • Velofax • Vespa ET2 50 • Ape Mix 50 RST (99)

Ape TMP 703 (04/>) • Skipper ST 125/150 • Liberty 125/150/200/RST • Beverly 125/200/250

SuperHexagon GTX 125/180 • X9 125/180/200/250 • Vespa ET4 125/150 • Zip 125 • Vespa GT 125/200

X8 125/200 • Fly 125/150 • X9 500 (01/02)



Adattabile su:

Aprilia • Cagiva • Derbi • F. Morini • Garelli • Italjet • Malaguti • Motron

Rif. Gilera/Piaggio: 580062 • 582518 • 583337 • 584521

Sostituisce art. 17.8743

17.8746 relais avviamento Guilera - 12V/70A - c.c. - 4 faston - 2 grandi/2 medi

Adattabile su:

Aprilia Classic 50 • SR 125/150 • Habana 125/Custom • Scarabeo 100 2T/4T • RS 125 (99/10) • RS 50 (99/05)

Scarabeo 50 4T/4T-4V/Quattro/Net (02/10) • Scarabeo 50 2T (mot. Piaggio - 0/09) • Tuono 50

SR 50 Street (03/08) • Mojito 125/150 • Tuono 125

Rif. orig.: AP8224026



17.87471 relais avviamento s/supporto - 12V/20A - 4 faston medi

Adattabile su:

Malaguti Centro 50 Base/SL • Crosser 50 • Yesterday 50 • F10 Jetline 50 • F12 Phantom 50/100/125/200/250

F15 Firefox 50 • Ciak 50/100 • Madison 125/150/180/200/250/400

MBK/Yamaha Target/CR Z 50 • Sorriso/CT S/SS 50 • New Sorriso/Jog 50 • Fizz 50 • Axis 50 • Forte 50

Breeze 50 • Evolis 50 • Booster 50 (92/94) • Booser 50 Road (94/95) • CW 50 Spy (95/98)

Booster 50 Track (97/98) • Booster 50 Rocket (97/98) • BW'S NG/Booster NG (95/05) • Aerox 50

Booster 50 Spirit (96/98) • BW'S 50 Original (97/98) • TDR 125 (89/93) • TZR 125 R/RR (91/95)

SR 125 (99/00) • XC Cignus 125 X (05) • TW 125/200 • DT 125 R (99/00) • Majesty/Skyliner 250 (00/03)

Versity/Kilibre 300 • T-Max 500 (01/03)

Rif. Malaguti: 02501500

Rif. MBK/Yamaha: 1NT-H1940-00 29U-81950-93



17.8748 relais Mitsuba - 12V/20A - c/gommino



Di primo equipaggiamento su:

Honda @ 125/150 • SH 125/150

Dylan 125/150 • CB 600 Hornet (03/>)

CBF 600 • VTR 1000 SP1/SP2 (00/>)

CBR 1100 XX (97/>) • CBR 900 (00/>)

Rif. orig.: 38500-GC7-612

17.8749 teleruttore avviamento universale - 12V/300A



Adattabile su:

moto • maxi moto • maxi scooter

Honda CB 350 • CB 400/450 • CB 500 • CB 750 T/K Four

Rif. Honda: 35850-375-000

17.8750 teleruttore avviamento 12V/100A

17.87507 teleruttore avviamento adattabile - 12V/100A

Adattabile su:

Beta Eikon 125/150

Kymco 125/150/200/250/300 Dink/Dink Classic/LX/Agility/Like/Gran Dink/Bet&Win/

People/Heroism/Super 8/Movie/Vivio/Venox/Yup/Downtown

Malaguti 125/150 Ciak/F18 Warrior

Rif. Kymco: 00168997/168597/168330 • 35850-KHB4-90A • 35850-KHD8-900 • 35850-KHD6-90A

Rif. Malaguti: 02503700



17.87517 teleruttore avviamento adattabile 12V/150A - 4 faston "tipo rotondo"
c/fusibile a lama 30A e fusibile di ricambio

Adattabile su:

Honda moto varie

Kawasaki moto varie

Gilera/Piaggio 250 Hexagon GT/SuperHexagon • 500 Beverly/Nexus/X9

Suzuki moto varie

Yamaha/MBK moto/scooter vari

Rif. Gilera/Piaggio: 495190 • 582690

Rif. Honda: 35850-MK30-671 • 35850-MF5-751

Rif. Yamaha/MBK: 4SV/4BH/4FL-81940-00/01



17.8752 teleruttore avviamento 12V/100A - c/connettore e faston femmina

Adattabile su:

Aprilia scooter 125/150/200/250 • 500 Atlantic • 650 Pegaso (97/>) • 1000 RSV

1000 SL Falco • 1000 RST Futura • 1000 ETV Caponord

Yamaha/MBK 125/150/180 Majesty/Skyliner/Doodo/Teo's/Maxster • XT 600 Z Ténéré • XTZ 750

TDR/TZR 125 • Thunder • 125 Cygnus/Flame • XV 535 • XJ 650/750/900

Rif. Aprilia: AP8124636 • AP8112927

Rif. Yamaha/MBK: 4CW-H1940-00 • 4KD-81940-00

Equivalente Jideco MS5E-661 • Hitachi A104432/MS5D-191



17.8755 teleruttore avviamento "tipo quadro" 12V - 4 faston - c/fusibile 30A

Adattabile su:

Honda 125/150 @/Dylan • 125/150 Pantheon 2T/4T • Foresight 250 • CBR 125 • Forza 250 X/EX


Silverwing 400/600 • CB 500 • XLV 650 Transalp • SLR 650 • NTV 650 • CBR 600 F

XRV 750 Africa Twin • VT 750 C • CBR 900 RR • CB 1000 • CBR 1000 F/RR • XLV 1000 Varadero

CBR 1100 XX • ST 1100 • CB 1300

moto e scooter vari **Kawasaki • Suzuki • Yamaha**

Rif. Honda: 35850-MR5-007



17.8756 Teleruttore avv.to Mitsuba RC19-005 12V - 4 faston medi - c/fusibile 30A

Di primo equipaggiamento su:

Husqvarna TE/TC/TXC/SM/SMR 250/310/450/510/610 (01/09) • TE 410 E (00)

TE 610 E (00/08) • SM 610 S/IE (00/08)

MV Agusta F4 750 (99/03)

Adattabile su:

Yamaha 125/250 X-Max (10) • T-Max 500 (01/10) • XJ6 600 • XT 660R/X (04/10)

XTZ 660 (08/10) • Majesty 250 (96/99) • FZ6 600/Fazer/NS/S2 (04/09) • XVS 650/A Dragstar/Classic (97/06)

GTS 1000/A (93) • XVZ 1300 Royalstar/Venture (96/00) • XV 1600 (99/02)

Rif. Husqvarna/MV: 8000H0809 • 800091115

Rif. Yamaha: 4BH-81940-00/01/02 • 4FL-81940-02 (MS5F471) • 4SV-81940-12



17.8757 Teleruttore avv.to Mitsuba RC19-025 12V - 4 faston medi - predisposto per fusibile (Jideco MS5F-711)

Di primo equipaggiamento su:

KTM 250/300/400/450/505/525/530/620/640/660/690 EXC/MXC/XC/SX/LC4/SMC/Enduro/

Duke... etc (99/08) • tutti i modelli 99/08 esclusi LC8 950/990

Adattabile su:

Yamaha YP 250 Majesty (00/06) • FZR 600 R (94/95) • YZF 600 R (96/02) • MT-03 660 (06/09)

TDM 850 (96/01) • TRX 850 • BT 1100 (02/06) • XVS 1100 Dragstar/Classic (99/06)

Rif. KTM: 58211058000

Rif. Yamaha: 4DN-81960-00/10/11/12 (MS5F421)



17.8758 Teleruttore avv.to Mitsuba RC19-012 12V - 4 faston micro - c/fusibile 30A (Jideco MS5F-531)

Di primo equipaggiamento su:

KTM LC8 950/990 Adventure/Supermoto/S.Enduro/S.Duke (03/08)

Suzuki Sixteen 125/150 • Burgman 250/400 (98/09) • GSX-F 600 (98/06) • SV 650 (99/09) • DL 650 (04/10)


GSX-F 750 (98/06) • GSX 750 (98/01) • VL C800 Intruder (06/10) • 800 VL Intruder Valusia (01/05)

VZ M800 Intruder (05/10) • VZ 800 Marauder (97/02) • RF 900 R (94/96) • TL 1000 R/S (97/01)

DL 1000 (02/09) • SV 1000 (03/07) • GSX 1200 (99/01) • VL 1500 Intruder LC (98/08)

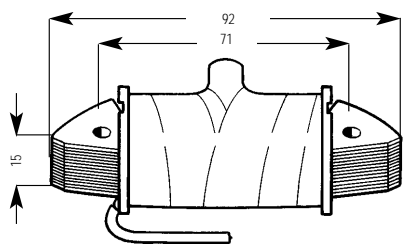
Rif. KTM: 60011058000

Rif. Suzuki: 31800-21E20 • 31800-06G00



Bobine alta tensione interne

00.1641 Impianto Acme - Bosch



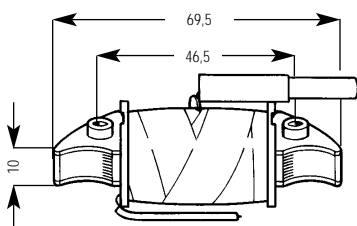
Adattabile su:

Acme motori agricoli con magneti AL 215 W
ALN 290 W • ALN 330 W
Bosch volani vari

Rif. Acme: 106.004

Bosch: 2.204.211.008

00.1602 impianto Bosch



Adattabile su:

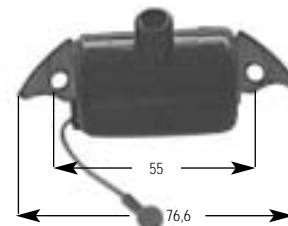
Garelli Eureka • Laura M 49
Kreidler automatici
Zundapp automatici
JLO agricoli

Rif. Bosch: 2.204.211.052/069

00.1618 impianto Bosch - s/alette adattabile

intercambiabile con 00.1616

36.96211043 impianto Bosch - Ducati



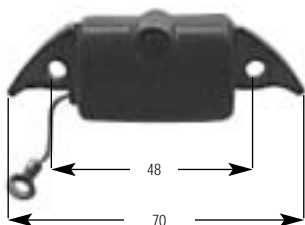
Di primo equipaggiamento su:

Garelli Gulp • Flex • Euromoped
Guzzi Trotter (69/>)
JLO agricoli

Rif. Bosch: 2.204.322.029/030/043/211.043

00.1608 impianto Bosch - adattabile

36.96211051 impianto Bosch - Ducati



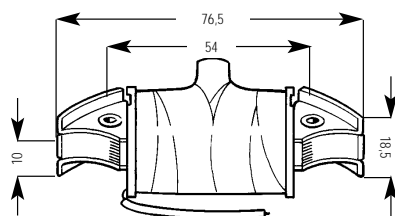
Di primo equipaggiamento su:

F. Morini • **Garelli** • **Morini** Giromatic
Minarelli • **Kreidler** • **JLO** agricoli

Rif. Bosch: 2.204.211.051/069/070/071

00.1616 impianto Bosch - c/alette

intercambiabile con 00.1618/8

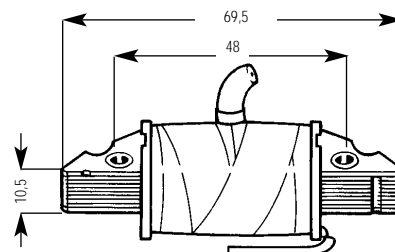


Adattabile su:

Garelli Gulp • Flex • Euromoped
Guzzi Trotter (69/>)
JLO agricoli

Rif. Bosch: 2.204.211.029/030/047/043

00.1136 impianto Cev

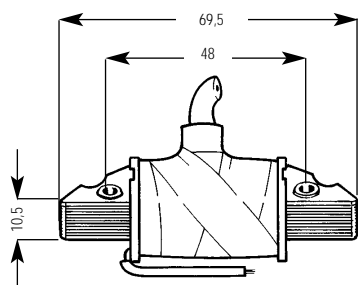


Adattabile su:

Minarelli V1-V2
F. Morini • **Benelli** 48
Ciclomotori vari • **Guzzi** Dingo 49

Rif. Cev: 040701

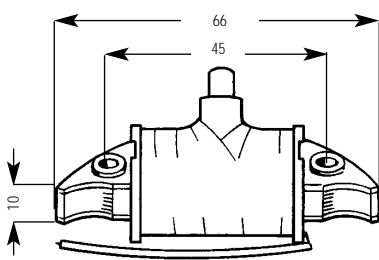
00.1070 impianto Cev



Adattabile su:

Minarelli • **F. Morini** Califfo 48/Super/DL
Guzzi Dingo 49 • **Garelli**
Ciclomotori vari

00.1610 impianto Dansi

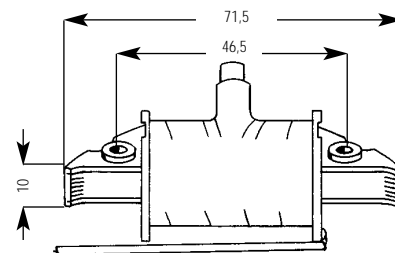


Adattabile su:

F. Morini • **Zanetti** motori agricoli • **Fox**

Rif. Dansi: 404913

00.1137 impianto Dansi

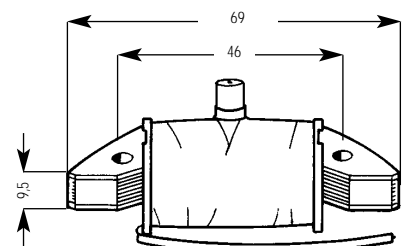


Adattabile su:

Minarelli • **F. Morini**
Ciclomotori **Benelli** • **Beta** • **Malanca** • **Guzzi**

Rif. Dansi: 6400/1/2/3 • 404964
404961 • 404972

00.1635 Impianto Ducati Energia uscita cavo centrale

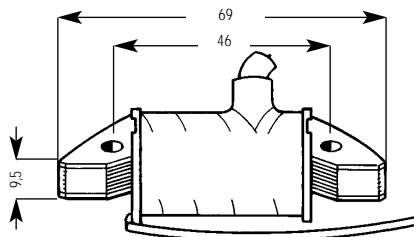


Adattabile su:

Ducati motore Salice 2 HP
JLO • **Garelli** 50 • **Malanca**

Rif. Ducati: 31251019

00.1636 Impianto Ducati Energia uscita cavo lat. dx

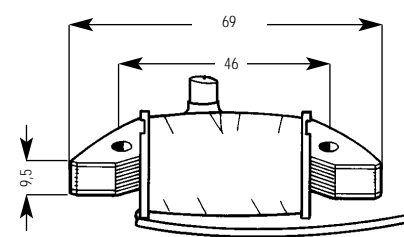


Adattabile su:

Minarelli ciclomotore V1
Motore stazionario 150 - 180

Rif. Ducati: 31250969

00.1637 Impianto Ducati Energia uscita cavo lat. sx

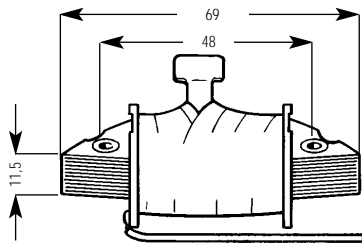


Adattabile su:

Volpi e **Bottoli** • **C.M.** • **F.B.M.** • **Lambrettino**
Malanca • **Minarelli**

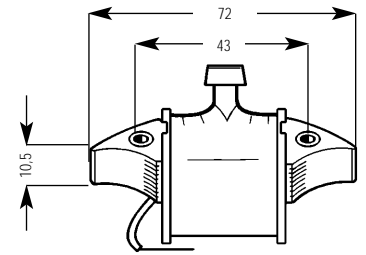
Rif. Ducati: 31250759 • 31250979 • 31251019

00.1107 impianto Filso



Adattabile su:
Motom 48 (5ª e 6ª serie)

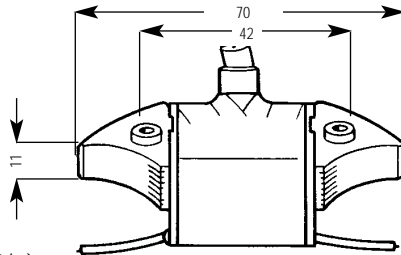
00.1012 impianto Piaggio



Adattabile su:
Piaggio Ape 150
Vespa 125 (53/>)

Rif. Piaggio: 020838 • 020840 • 016423

00.1172 impianto Piaggio - uscita stop - c/boccole

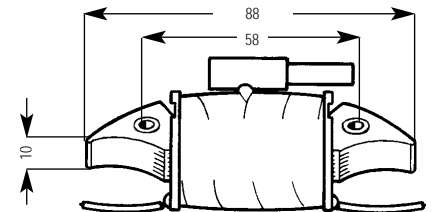


Adattabile su:
Piaggio Vespa 90/125 (62/>)

Rif. Piaggio: 150613 • 91345 • 98363 • 91411

00.11892 impianto Piaggio - c/cavo

00.11893 impianto Piaggio - c/cavo - resina spec.

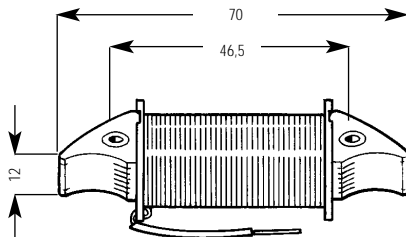


Adattabile su:
Piaggio Vespa 50 L/R/Special (2ª serie) • Ape 50

Rif. Piaggio: 111820 • 98361

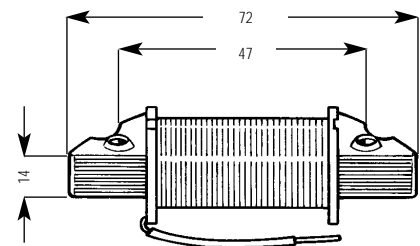
Bobine alimentazione

00.1505 impianto Bosch



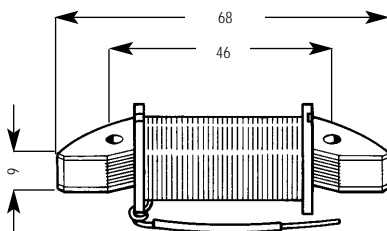
Adattabile su:
F. Morini Giromatic • Garelli Mini Moped
Minarelli • Ciclomotori vari

00.1348 impianto Dansi



Adattabile su:
F. Morini • Minarelli

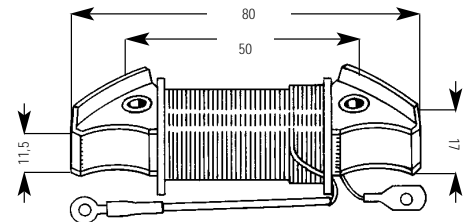
00.1514 impianto Ducati Energia



Adattabile su:
Ciclomotori con volano Ducati

Rif. Ducati: 31961760 • 31240939

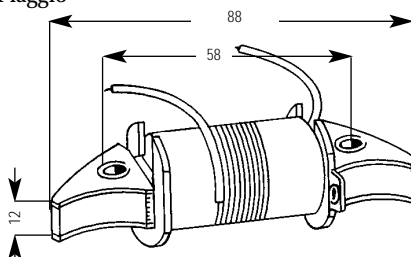
00.1363 impianto Piaggio



Adattabile su:
Piaggio Ciao (2ª serie - 71/>) • Ciao PX • Boxer
Gilera CBA • Trend

Rif. Piaggio: 121822

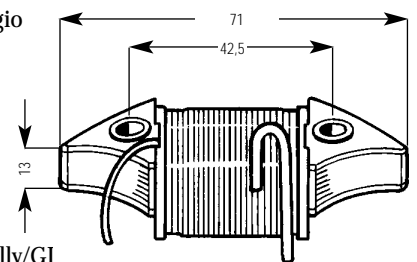
00.1366 impianto Piaggio



Adattabile su:
Piaggio Vespa 50 L/R/Special

Rif. Piaggio: 150769 ex 91437/96252/143029

00.1342 impianto Piaggio



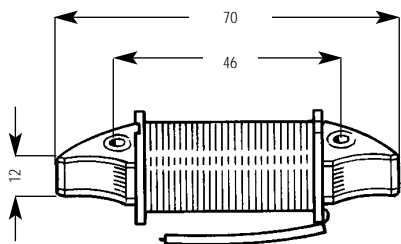
Adattabile su:
Piaggio Vespa 90
125 Primavera
Vespa 150 (56/>) • 180 Rally/GI
Ape 50 • P 50 • Ape 150 (54/>)

Rif. Piaggio: 95723 • 212124 ex 91491/91429/93308

Sostituisce: 00.1501/00.1502

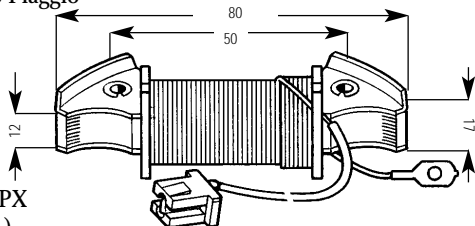
Bobine illuminazione

00.1410 impianto Bosch



Adattabile su:
F. Morini 50 • Minarelli 50
Garelli Eureka • Kreidler

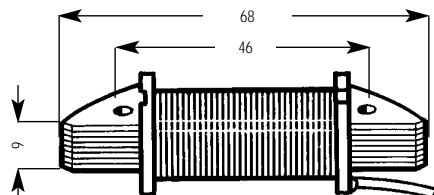
00.1252 impianto Piaggio



Adattabile su:
Piaggio Ciao • Ciao PX
Boxer (2ª serie - 71/>)

Rif. Piaggio: 121823

00.1369 impianto Ducati Energia

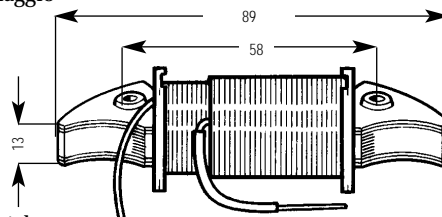


Adattabile su:
Demm • Mondial
Minarelli • F. Morini • Beta • Gilera G 50 • Ducati

Rif. Ducati: 3196236 • 3195530 • 3195586
 31261079 • 3195766 • 31261299 • 31261379

Sostituisce: 31.95586 • 31.95530 • 31.261079

00.1319 impianto Piaggio



Adattabile su:
Piaggio Vespa L/R/Special

Rif. Piaggio: 150770 ex 91436 • 91438

Contatti originali CTE

01.1806 impianto Acme-Wico



Di primo equipaggiamento su:

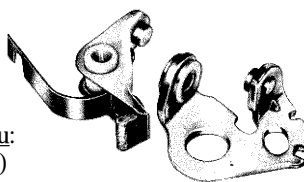
Acme motori al 215/290/330
 motori industriali
Clinton motori 414/418/420/422
Cotiemme motori CA 150/250/295/340/350
 CA 450/550

Rif. Acme: 711.00.300 • 3186 • 00.300

Rif. Cotiemme: 5/3319.00

Wico: A-2204 • 474/475

01.2531 impianto Bosch

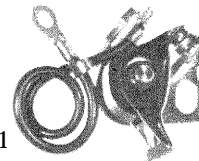


Adattabile su:

Agria (66/>)
AS motori
Fichtel & Sachs (66/>)
Hako trattori • **Hercules**
JLO 1F 250-1 • LR 340/2/760/2 • 2F 400/440-1 (70)
Moto Guzzi nuovo trotter 25/40 (70)
Puch • Rotax • Solo • Zundapp
Sthil motoseghe

Rif. Bosch: 1.217.013.001/002/003/006/015/103

01.2583 impianto Bosch - Solo




Adattabile su:

Agria con motore JLO L 101
DKW • Fichter & Sachs
Hercules • Rotax Stamo 75/95
Garelli Gulp (79)
JLO motori L 77/MR 77/SP 77/L 772 RB/
 L 97/MR 97/L 101/UF 45 (81)
 RM 101/L 152 (80)
Solo 419 Trak (80) • 424/426/454 Minor (79)
 565/566/549/549 R (81) • 635/642 (80)

Rif. Bosch: 1.217.013.025 • Rif. Solo: 0520146

01.2568 impianti Bosch - Rotax - Wolf



Adattabile su:

Agria 66/1/2/3
Haxo • Iruis
AS motori AS 75 • 3 PS
 4 PS (</80)
Berini • Fichtel & Sachs
Garelli • Kreidler • Hercules • Guzzi (74)
JLO L 97/101/152/197 • L77/125/252 (</80)
 RM 77/97/101/125 (</80)
Rotax Bombardier • **Sthil** motoseghe
Puch Maxi (82) • **Solo • Zundapp**

Rif. Bosch: 1.217.013.021/022 • 1.217.031.015

Rif. Rotax: 983347 • Rif. Wolf: 9841

01.2586 impianti Bosch - Arkos - Solo - Sthil - c/cavo

Adattabile su:

Agrati Garelli • Arkos motori S 50
AS motori AS 75 • 38 S (81/>)
Cimatti • Dolmar • Fantic • Fichtel & Sachs
F. Morini Giromatic • motori vari
Garelli • JLO motori 35 L/S • 35 SP • 71 SP
Husqvarna • Malaguti • Minarelli motori
Solo motori • **SWM • Sthil** motoseghe • **Zundapp**

Rif. Arkos: 050114

Rif. Bosch: 2.207.013.005 • 2.207.110.007/01180

Rif. Minarelli: 8200016

Rif. Morini: 290026005/34005

Rif. Solo: 0520144

Rif. Sthil: 1115.400.2000

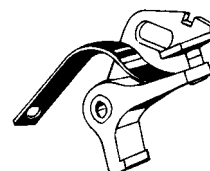


01.3057 impianto Cev - Oleo-Mac

Adattabile su:

Jonsered motoseghe • 49/52/521/60/601/621/75/751
Oleo-Mac motoseghe 250/250 A • 251/260/260 TT/261 • 460 S/AS • 481 • 482 TTA
Opem motoseghe 145/155

Rif. Cev: 426-02180 • Rif. Oleo-Mac: 6.000.147.60147



01.3557 impianti Cev/Dansi
sporgenza perno: 3 mm.

Adattabile su:

Ancillotti
Benelli 49/3VK/Sport
Betamotor 50
Demm Rotary
Garelli Noi (80)
F. Morini Convert • **Landini** motori agricoli
Malaguti New Dribbling
Malanca 50 4m./Leoncino
Minarelli motori (74/>)
Rizzato Califfo 48/122
Zanetti motori agricoli

Rif. Cev: 04229
Rif. Dansi: 408811 • 422682
Rif. Icet: 3183/A



01.3558 impianti Cev/Dansi
sporgenza perno: 3 mm.

Adattabile su:

Agrati Garelli (74)
Benelli Bobo • Caddy S 50
Cotiemme agricolo C 180
F. Morini 248 Industriale
Garelli
Minarelli motori I 50/80
motopompe • motozappe
Motori agricoli vari
Volpi & Bottoli motori agricoli

Rif. Cev: 04221-4257
Rif. Dansi: 408800-5610 ex 418143
Rif. Icet: 3184-3166
Rif. Innocenti: 00860021

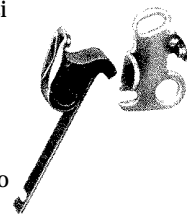


01.3235 impianti Dansi


Adattabile su:

Aermacchi 125
Benelli 354 Sport/Turismo
654 Sport
F. Morini 125 2T • Alpino 48
Innocenti Lambretta 125 LI (60)
Itom 48 cc. (dx) • **Lygie** Motom 48
Macchi 125 cc. • **MV** 125/160 cc.
Mi-Val 125/175 cc. (dx) • **Rizzato** Atala

Rif. Benelli: 62.70.96.00
Rif. Dansi: 405012 ex 3788/3792 • 405031-4280
Rif. Icet: 3172
Rif. Innocenti: 00860006



01.3243 impianto Dansi

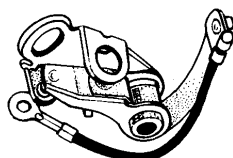


Adattabile su:

Laverda ciclomotori • SA4MP-4MP/S
Moto Morini C 100
Zanetti motore agricolo 50 cc.

Rif. Dansi: 405053 ex 5480
Rif. Icet: 3185

01.3246 impianto Dansi - dx/sx



Adattabile su:

Guzzi V 35 II/Imola/C
V 50 III/Monza/C • V 65/SP/C

Rif. Dansi: 422181 • 423592
Rif. Guzzi: GU19709620/1 (coppia)

01.3546 impianto Ducati Energia



Adattabile su:

C.M. 160 cc.
Ducati Meccanica 48/65/98 (54)
125 Sport e Norm (58)
Guidetti mot. stz. A 210 rot. sin. (65)
Innocenti Lambretta 125/150 LI (1^a/2^a serie)
175 TV (2^a serie) • **FLI** 175 (58) volano 4 poli

Rif. Ducati: 3195177 • 3195089
Rif. Icet: 3278
Rif. Innocenti: 00840022

01.3557 impianto Ducati Energia

Adattabile su:

Minarelli • **F. Morini**
Garelli • **Arkos** • **Betamotor** • **Rizzato**
Malaca • **Gilera** • **Benelli**
Malaguti • **Volpi & Bottoli** • **Landini**
Zanetti • **Bertani** • **F. Motor**

Rif. Ducati: 3195798 • 31220109 • 3196004
Rif. Icet: 3277

Sostituisce Ducati 31.95798



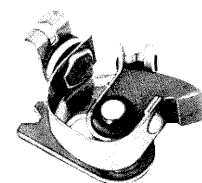
01.3558 impianto Ducati Energia

Adattabile su:

Benassi motozappe
Benelli • **Betamotor** • **C.M.** • **Cotiemme** CA148 • CA180
F. Morini • **Garelli** • **Italmotor**
Innocenti Lambretta LI III sr. Lambretta DL
Minarelli motori 150/160
Rizzato • **Volpi & Bottoli** • **Ruggerini**

Rif. Cotiemme: 5/347600 • Rif. Ducati: 3195799 • 31220509 • 30312203/40
Rif. Icet: 3283 • Rif. Innocenti: 00840059
Rif. Ruggerini: 220R019

Sostituisce Ducati 31.95799

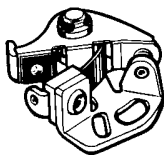


01.3716 impianto Femsa

Adattabile su:

Bulcato Alpina 250/350 (74/>)
Frontera 240/360 (74/>) • Campera (69/>)
Junior 125 (69/>) • Lobito 125 T (70/>)
Mercurio (69/>) • Matador MK3/N • Metralla MK2 (69/>)
Metralla 250 (65/69) • Pursang (65/69) • Senior 200 (69/>)
Trailla 102 (69/>) • Bandito Montanaro • Sherpa 125/T/250/350 (72/>)
Lobito 125/250/360
Piaggio Vespino (Spagna)

Rif. Femsa: 5585 • 5585J




01.4059 impianto Filso

Adattabile su:

Aeronautica Macchi 125
Benelli 98 • 125 • Letizia 98 • Leoncino 125
Ganna Furetto 125 • **Idroflex** 98 • 125
Innocenti Lambretta 125 (A/BC/LC/LD - </56)
ISO carro • moto • scooter • GT
Pirota 75

Rif. Filso: C-10420/2
Rif. Icet: 3353
Rif. Innocenti: 00811251 • 00811201



01.4062 impianto Filso

Adattabile su:

Cattaneo Cabi 48
Innocenti Lambretta 125/150 Id (56/57)
Lambretta 150 anticipo autom. (58/>) • Lambretta 150 Id. avv. elettr.
ISO Iso scooter 200 4 marce
Itom 48 I/II serie • **Motori G.S.** Gioiello 48
Nanni 48 • **Taurus** U9 48

Rif. Filso: C-12052
Rif. Icet: 3355
Rif. Innocenti: 00811432



01.4075 impianto Filso - Mag


Adattabile su:

Guzzi Zigolo (58) • motozappa 110 (61/>)
Innocenti Lambretta 125 cc. LI (60)
Mag motori con sistema Filso
Motom 48 cc. (3^a serie SS) • motofurgone (58/>) • motozappa 112 (61/>)

Rif. Filso: C.12421/1
Rif. Icet: 3368
Rif. Mag: 1.9345.011



01.4593 impianto Lombardini - Delta



Adattabile su:

B.C.S. motore LA 490
Hako trattori (mot. Lombardini)
Intermotor IM 250/300/350
Lombardini LA 400/490 • LA 205/250/300

Rif. Icet: 3248

Rif. Lombardini: 7050-4006

01.4896 impianto Marelli



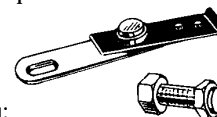
Adattabile su:

B.C.S. motofalciatrici (</59)
Benelli 250/500
Gilera 250/500 • Saturno 250
Guidetti motori vari
Guzzi 250/500 anticipo autom. • Airone • Superalce
Falcone 250 • Ercolino 200 • motocarro Ercole
Marelli magneti MCR 4/6/7 A • 10/ACB • 11/ACB
Ruggerini • **Slanzi** c/magneti MCR 4/6/7/10

Rif. Icet: 3588/A-3564

Rif. Marelli: 71809801/74305081

01.4897 impianto Marelli



Adattabile su:

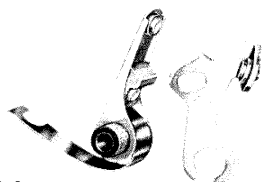
Bianchi 500 militare
250/500 **Benelli/Gilera/Guzzi/Frera**
MAS 250/350/500
Magneti LAN • BL

Rif. Icet: 3551

Rif. Italjet: 3551

Rif. Marelli: 718.121.01

01.4920 impianto Marelli




Adattabile su:

Guzzi V7 700/750/850/GT/California

Rif. Guzzi: 12715445

Rif. Marelli: 71006701

01.4926 impianto Marelli



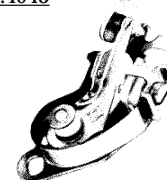
Adattabile su:

Cotiemme MCR 12
CA300
Guidetti
Lombardini LA 60/65/80/90
Magnete MCR 12 A/B/C/D/E • MCR16DB/E
Ruggerini/Slanzi MCR 12

Rif. Icet: 3591

Rif. Marelli: 71809701

01.4939 impianto Marelli montaggio
in coppia c/art. 01.4943




Adattabile su:

Guzzi V7 • 750 S • 850 T
T3 • T4 • T5
850 T3 California
850 Le Mans III
1000 SP/GT • 1000 California II/III

Rif. Guzzi: GU14715429

Rif. Marelli: 711.116.01

01.4943 impianto Marelli
montaggio in coppia c/art. 01.4939



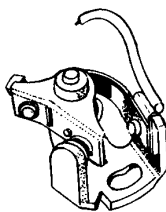
Adattabile su:

Guzzi V7 • 750 S
850 T • T3 • T4 • T5
850 T3 California • 850 Le Mans III
1000 SP/GT • 1000 California II/III

Rif. Guzzi: GU14715430

Rif. Marelli: 711.476.01

01.2914 impianto Motoplat



Adattabile su:

Beta • **Bultaco** • **Derbi**
Minarelli • **Montesa** • **Peugeot**
Puch • **Rieju** • **Rizzato** • **Sachs**

Rif. Motoplat: 6620009 • 6620005

01.5937 impianto PAL



Adattabile su:

CZ 125/175/250/350 (55/62)
175 Roller la Boheme (57/62)
Jawa 50 Moped (57/60) • 125 (57/63)
175 (55/73) • 175 Roller la Boheme (57/63)
350 (75/>) • 250/350 Senior (55/63)
350 Velovex (75/>)

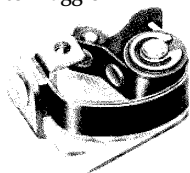
Rif. Jawa-CZ: 402-802-200 • 402-838-201

Rif. Icet: 3691

Rif. PAL: 1234069

Contatti originali Effe di primo equipaggiamento "Piaggio"

24.3020 impianto Piaggio



Piaggio Vespa 50 L/R (66/70)
Vespa 50 Special (70/72)
Vespa 50/S (63/65)
Vespa 50 N (63/73)

Rif. Icet: 3710

Rif. Piaggio: 071186

24.3021 impianto Piaggio



Piaggio Vespa 90/125/150 GL
Vespa 125 (65/66)/Super (66/68)
Vespa 150 (63/66)/Super (66/68)
Vespa 90 (64/73)
Ape 350/400/450/500 (64/>)
Vespa 125 Primavera/GTR (66/70)
150 Sprint/Veloce (65/70)

Rif. Icet: 3713

Rif. Piaggio: 098468

24.3022 impianto Piaggio
doppia molla

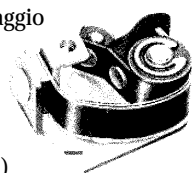


Piaggio Vespa 90 SS (65/72)
150 Sprint (65/70) • 150 Super (65/70)
Ape 50 (69/71) • Vespa 90 (63/67)
Vespa 180 SS (65/68)/Rally (68/73)
Vespa 200 Rally (72)

Rif. Icet: 3712

Rif. Piaggio: 111300

24.3023 impianto Piaggio

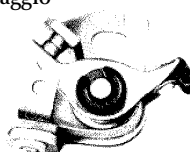


Piaggio Vespa 50 (65/71)
Vespa 50 SS (66/71) • Vespa 50 S (66/68)
Vespa 50 Sprinter (71/73)
Vespa 50 L/R/Special

Rif. Icet: 3714

Rif. Piaggio: 101761 ex 071186

24.3024 impianto Piaggio



Gilera CBA 50
Piaggio Ciao/Special/R/Arcobaleno (67/73)
Ciao PX • Boxer (70/>) • Grillo (88)
Bravo (70/85) • Si (</85) • Ape 50 (69/72)

Rif. Icet: 3715

Rif. Piaggio: 103133

24.3027 impianto Piaggio



Piaggio Ape MP 500/550/600
MPV 600 • P 501

Rif. Icet: 3717

Rif. Piaggio: 118540

24.3030 impianto Piaggio



Piaggio Vespa 125 Primavera/GTR (73/75)
Vespa 125/150 (72)
Vespa P 125 X/150 X (s/freccie - 77)
125 Vespa TS • 150 Sprint Veloce (72/>)
Vespa 150 (ULD1 - 77)
Ape P 401 (79) • Ape 400 R (72)
Ape 500 (74)

Rif. Icet: 3718/P
Rif. Piaggio: 140963

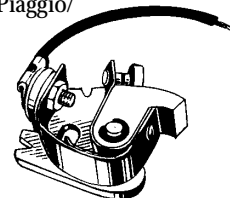
24.3031 impianto Piaggio
doppia molla



Piaggio Ape P50 (74/80)
Vespa 90 Racer (71/73)
125 Primavera (72) • Vespa 150 Super (73)
Rally 180/200 (72/>) • Ape 50/250 (72/>)

Rif. Icet: 3719/P
Rif. Piaggio: 141838

24.3032 impianto Piaggio/
Ducati

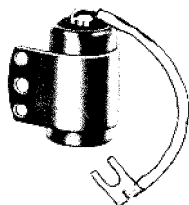


Innocenti Lambretta 125/150/200
LI/TV/SX/DL (c/imp. Ducati)
Piaggio Vespa P 125/150 X (c/freccie - 78)
P 125 X America

Rif. Ducati: 3195621 • 312220298
3295800 • 31222010
Rif. Icet: 3704
Rif. Innocenti: 00840183
Rif. Piaggio: 182342 ex 134117

Condensatori impianti vari

07.0165 impianto Acme - mf. 0,35
Ø 18x31,5



Adattabile su:

Acme AL/ALN 65/70/75/215/290/330/480
FE 82 • VT 88

Cotiemme motori agricoli

Rif. Acme: 1498 • 221.005

07.0167 impianti Bosch - Arkos - Solo - Sthil - mf. 0,18 - Ø 18x21 adattabile
36.9633050 impianti Bosch - Arkos - Solo - Sthil - mf. 0,18 - Ø 18x21 - Ducati

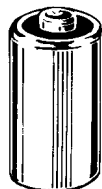
Di primo equipaggiamento su:

AS motori AS 75/3 PS (81/>) • **Agrati Garelli**
Agria • **Arkos S 50** • **Fichtel & Sachs** • **Fantic Motor**
Garelli Flex • **Eureka** • **F. Morini** Giromatic
Husqvarna • **Solo** • **Sthil** • **Minarelli V1 • V2**
Kreidler • **Puch Maxi** (82)

Rif. Arkos: 050115 • Rif. Bosch: 2.207.330.041/050 • Rif. Ducati: 69633050
Rif. Fantic: 32045005400 • Rif. Garelli: 2050138040 • Rif. Minarelli: 8201306
Rif. Morini: 290026050/34050 • Rif. Solo: 0520145 • Rif. Sthil: 1115.404.3400



07.1127 impianti Bosch - Rotax
Wolf - mf. 0,25 - Ø
18x31,5



Adattabile su:

Agria • **DKW** • **JLO**
Rotax Bombardier
Kreidler
Maico
Puch • **Sachs** • **Zundapp**

Rif. Bosch: 1.237.330.037/38
Rif. Icet: 5173
Rif. Rotax: 965.910
Rif. Wolf: 9477

07.01301 impianti Bosch - Ducati - Solo - Sthil - Wolf
mf. 0,18 - Ø 18x21




Adattabile su:

Agria 66/1/2/3 • **Aprilia**
AS motori AS 75 (74/80) • 3/4 PS
DKW • **Fantic** • **F. Morini** • **Malanca** • **Minarelli**
Moto Guzzi • **Puch Maxi** (81) • **KTM** • **Rizzato** • **Sachs**
Solo • **Sthil** • **SWM** • **Ciclomotori vari**

Rif. Bosch: 1.237.330.035/036/039
Rif. Ducati: 11292609/113026
Rif. Icet: 5175/5176
Rif. Minarelli: 8201346 • Rif. Solo: 05.20.100
Rif. Sthil: 1111.404.3400 • Rif. Wolf: 3250

Sostituisce: 07.0129

07.0204 impianti Cev - Oleo-Mac
mf. 0,30 - Ø 18x27



Adattabile su:

Oleo-Mac motoseghe 250A
251/260/260 TT • 261/280/460 S/AS
481 • 482 TTA
Jonsered motoseghe 49 • 52 • 521 • 60
601 • 621 • 75 • 751 • XF • XG • 80 • 901

Rif. Cev: 02396/13048
Rif. Oleo-Mac: 6.000.148-60148

07.0207 impianto Cev - mf. 0,30
Ø 18x25



Adattabile su:

Agrati • **Aprilia** • **Benelli**
Demm 48 • **Fantic**
Garelli • **Gilera** • **Guzzi** Dingo • **Trotter**
Malanca • **Minarelli** 48 • **Morini**
Piaggio • **Rizzato** • **SWM** • **Testi**
Ciclomotori vari (79/>)

Rif. Cev: 7365/7569/7730/12263/
7355/6827/13039
Rif. Fantic: 170450054000
Rif. Garelli: 0003748040
Rif. Gilera: 6/45725
Rif. Icet: 5237
Rif. Minarelli: 8201316

07.0074 impianti Dansi - Landoni
mf. 0,22 - Ø 18x21

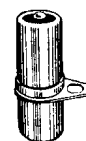


Adattabile su:

Ancillotti • **Aprilia**
Benelli S 50 • **Demm** 50
Cagiva • **Cotiemme** • **Fox** • **F. Morini**
Landoni L 70/75/98/110/203 • **MV** 125
Minarelli • **Malanca** Leoncino 50
Malaguti New Dribbling
Morini • **Rizzato** Califfo 48/122
Volpi & Bottoli • **Zanetti** • **Gitan**

Rif. Dansi: 403944 ex 5085 • 403966 ex 5960
Rif. Icet: 5265/5267
Rif. Landoni: 8129

07.0136 impianti Dansi - Ducati Energia
Filso - mf. 0,30 - Ø 14x35



Adattabile su:

Alpina Brasile ciclomotori
Derbi ciclomotori (61/66)
Innocenti Lambretta 100/125/150/175 TV
Lambro 175/200/450/500/550/600
Innocenti Brasile Lambretta J

Rif. Dansi: 5085
Rif. Ducati: 113021
Rif. Icet: 5311/5438A/5439/5268
Rif. Innocenti: 00840060

07.0253 impianto Dansi - mf. 0,22
Ø 18x21




Adattabile su:

Guzzi V 35 II/Imola/C
V 50 III/Monza/C • V 65/SP/C

Rif. Dansi: 422192

Rif. Guzzi: GU19708620

07.0304 impianti Ducati Energia - Minarelli
mf. 0,28 - Ø 18x21



Adattabile su:

Bertani SP 35/71
Betamotor
CM 90 cc.
Ducati Scrambler 250/450 (70/75)
F. Morini
Fantic Motor • Garelli • Gilera
Guzzi Dingo M4 (71)
Minarelli • Rizzato • Volpi & Bottoli

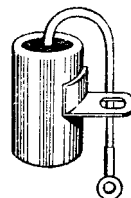
Rif. Ducati: 11290799 ex 11300790/11300791

Rif. Garelli: 2036018980

Rif. Icet: 5309

Rif. Minarelli: 8201326

07.0387 impianto Femsas - mf. 0,25
Ø 18x32



Adattabile su:

Bultaco modelli vari (68/>)
Alpina 250 (68/>)
350 • Frontera 240 • 360 (74/>)
Lobito 125/250/360 • Pursang (72/>)
Sherpa T-T1 125/250/350 (72/>)
Piaggio Vespino (Spagna)

Rif. Femsas: 7234

07.0021 impianto Filso - mf. 0,30 - Ø 20x32

Adattabile su:

Aermacchi 125 • **Ariete** 150 • **Benelli** Leoncino 125 • **Bianchi** 125 • **Ceccato** 98/125 • **C.M.** 125/160
Devil 125/160 • **Furetto** 125 • **Guzzi** 65 cc • Cardellino 73 • Galletto 160/175 • Zigolo (57/>)
Innocenti Lambretta 125/150 C/LC/LD/D/FD (</56) • **Idroflex** 125 • **ISO** 125/200 • **Itom** 48 cc
Laverda 75 cc • **MV** 125 • **Motom** Delfino

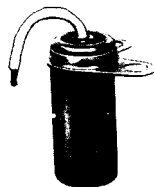
Rif. Filso: I 11121

Rif. Icet: 5432-5437/A

Rif. Innocenti: 00811282



07.0551 impianto Lombardini
mf. 0,30 - Ø 15x35




Adattabile su:

B.C.S.
Hako
Holder
Lombardini LA 400 • LA 490

Rif. Lombardini: 45252202 • 70252203

07.0552 impianto Lombardini - mf. 0,30
Ø 15x35

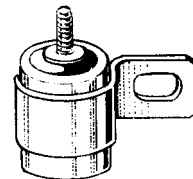


Adattabile su:

Goldoni Mondial 107 (LA 250)
Lombardini LA 205 • LA 250 • LA 300

Rif. Lombardini: 9025-2205

07.0554 impianto Lombardini - mf. 0,30
Ø 18x25




Adattabile su:

Intermotor IM 250 • IM 300 • IM 350
Lombardini

Rif. Lombardini: 147252210 • 190252210

07.0161 impianti Marelli - Lombardini
mf. 0,32 - Ø 18x31,5



Adattabile su:

Cotiemme motori con MCR 12 • CA 300
Lombardini LA 60/65/80/90
Marelli Magneti MCR12 • MCR16
Ruggerini con magnete MCR 12
Slanzi motori con MCR 12

Rif. Marelli: CE 4 U • 56181502

Rif. Lombardini: 7025-0501

07.0613 impianto Marelli - mf. 0,25
Ø 18x32




Adattabile su:

Guzzi V7 700/750/850/GT/California

Rif. Guzzi: 12715421 • 71028901

Rif. Marelli: CE 29 D • CE 36 E • 56181103

07.0626 impianto Marelli - mf. 0,25
Ø 18x31,5



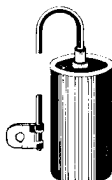
Adattabile su:

Guzzi 850 T3/T4/T5 • 850 T3 California
850 Le Mans III • 1000 SP/SP II
1000 California II/III • 1000 GT

Rif. Guzzi: GU14715433

Rif. Marelli: CE 36 M/N • 561-811-33/34

07.0206 impianto PAL/Tesla - mf. 0,25 - Ø 18x36



Adattabile su:

CZ 125/175/250/350 (55/62)
175 Roller la Boheme (57/62)
Jawa 50 Moped (57/60) • 125 (57/63) • 175 (55/73)
175 Roller la Boheme (57/63) • 350 (75/>)
250/350 Senior (55/63) • 350 Velovex (75/>)

Rif. Tesla: WK 717-28-110/130/180

07.0087 impianto Stefa - mf. 0,21 - Ø 17x25



Adattabile su:

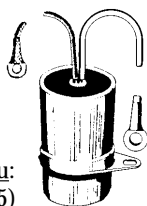
Avaros • Fuchs Motoren
Gasqui Moped • HMW motori vari
Husqvarna motoseghe 70 • 90 • 100
Jonsered motoseghe XF • XG
NSU Quickly (2ª serie) • Monark

Rif. Icet: 5871

Rif. Sfera: 2822803 • 24435 • 2443518

Condensatori di primo equipaggiamento "Piaggio"

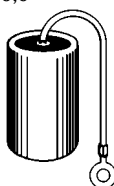
07.0097 impianto Piaggio - mf. 0,32
Ø 20x34,7



Di primo equipaggiamento su:
Piaggio Vespa 125/150 (59/65)
Vespa 150 GS/GL (59/65)
Vespa 150 Sprint (65/67)
Ape 125/150/175 (59/62)

Rif. Icet: 5745
Rif. Piaggio: 097713 ex 084332

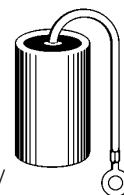
07.0155 impianto Piaggio - mf. 0,25
Ø 20x30,5



Di primo equipaggiamento su:
Piaggio Vespa 50 N/L/R (63) • 50 S (66/68)
50 Special (63/>) • Vespa 50 SS (66/71)

Rif. Icet: 5749
Rif. Piaggio: 098061


07.0156 impianto Piaggio - mf. 0,32
Ø 20x31



Di primo equipaggiamento su:
Piaggio Vespa 50 Sport (64/72)/
SS (64/72)/Special (57/>)
Vespa 50 (57) • Vespa 50 L (66/70)
Vespa 50 N (63/73)
Vespa 50 R (70) • Vespa 50 S (63/73)

Rif. Icet: 5750
Rif. Piaggio: 078937


07.0157 impianto Piaggio - mf. 0,32
Ø 20x31



Di primo equipaggiamento su:
Piaggio Vespa 90/125 Primavera
Vespa 90 SS (65/71)
Vespa 150 Super (71/73)
Vespa 180 SS (68) • Ape 50/250

Rif. Icet: 5748
Rif. Piaggio: 079697

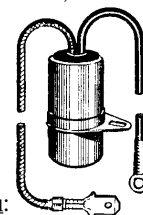
07.0179 impianto Piaggio - mf. 0,28
Ø 18x27



Di primo equipaggiamento su:
Gilera CBA 50 • Eco • Trend
Piaggio Ciao • Ciao PX • Bravo
Boxer • Sì (</85) • Ape 50 (69/72)

Rif. Icet: 5751
Rif. Piaggio: 102939 • 144241


07.0198 impianto Piaggio - mf. 0,32
Ø 20x35



Di primo equipaggiamento su:
Piaggio Vespa 150 (77 - VLB1)
Vespa P 125 X/150 X (6V - s/freccie)
Vespa P 150 S • 150 Sprint/Veloce
Ape P 401 • Ape 500

Rif. Icet: 5746/A
Rif. Piaggio: 133502

07.0201 impianto Piaggio - mf. 0,21 - Ø 14x35



Di primo equipaggiamento su:
Piaggio Ape P 501/601 (2ª serie)
Ape 550 MPV (69) • Ape 600 MP/MPV (67/70)

Rif. Icet: 5753
Rif. Piaggio: 123828

07.0216 impianto Piaggio - mf. 0,34 - Ø 13x35




Adattabile su:
Piaggio Vespa P 125/150 X (12V - c/freccie) • P 150 S
P 125 X America

Rif. Icet: 5743/A
Rif. Piaggio: 182343 • 134116


GS YUASA
fun starts here

YTX6-BS

ENVIROCYCLE
PASC
RECHARGEABLE
ATV



Power comes in mysterious shapes



Shop & Stop with:



Sinter Street
HS/LS



Sinter Off Road
SI

Power to choose the best parts for your customers

Power to make your business better - it's only as good as the pads you sell

Power to choose SBS for your shop

SBS - brake pads for all types of motorcycles
scooters and ATVs

sbs
SCANDINAVIAN BRAKE SYSTEMS



THE POWER TO STOP YOU®

www.sbs.dk